

PRIVREDNA KRETANJA U KANTONU SARAJEVO
Juli 2017
(osnovni indikatori-prvi podaci)

Elementi	Pokazatelji	Jedinica mjere	Period	KS	FBiH	Učešće KS/FBiH
INDUSTRIJA						
Index fizičkog obima industrijske proizvodnje			I-VII 2017/I-VII 2016	104.1	102.5	
Index prerađivačke industrije			I-VII 2017/I-VII 2016	103.5	102.5	
ŠUMARSTVO						
proizvodnja šumskih sortimenata	ukupno	hilj. m ³	I-VII 2017	77	1,076	7.2%
	index		I-VII 2017/I-VII 2016	97.5	94.6	
prodaja šumskih sortimenata	ukupno	hilj. m ³	I-VII 2017	78	1,076	7.2%
	index		I-VII 2017/I-VII 2016	100.0	104.8	
PROMET U TRGOV. NA MALO (bez PDV)*						
(pretežna djelatnost)	ukupno	hilj. KM	I-VII 2017	1,587,995		
	index		I-VII 2017/I-VII 2016	107.7	107.2	
GRAĐEVINARSTVO U FBiH						
Indeks fizičkog obima građevinskih radova	∅		I-VI 2017/I-VI 2016		96.6	
SAOBRAĆAJ						
cestovni prevoz roba	ukupno	hilj. Tona	I-VI 2017	15	2,625	0.6%
	index		I-VI 2016/I-VI 2016	23.8	92.6	
gradski-prigradski prevoz putnika	ukupno	hilj.	I-VI 2017	47,604	54,105	88.0%
	index		I-VI 2016/I-VI 2016	97.7	97.1	
TURIZAM						
broj turista	ukupno		I-VII 2017	264,121	522,976	50.5%
	index		I-VII 2017/I-VII 2016	117.4	118.9	
odnos domaći/strani		%		13/87	23/77	
broj noćenja	ukupno		I-VII 2017	530,559	1,015,397	52.3%
	index		I-VII 2017/I-VII 2016	122.0	117.6	
odnos domaći/strani		%		11/89	21/79	
VANJSKA TRGOVINA						
Vanjskotrgovinska razmjena	ukupno	hilj. KM	I-VII 2017	3,289,115	11,006,368	29.9%
	index		I-VII 2017/I-VII 2016	130.1	113.5	
Izvoz	ukupno	hilj. KM	I-VII 2017	835,135	4,068,015	20.5%
	index		I-VII 2017/I-VII 2016	161.7	114.9	
Uvoz	ukupno	hilj. KM	I-VII 2017	2,453,980	6,938,353	35.4%
	index		I-VII 2017/I-VII 2016	121.9	112.8	
Deficit/Saldo	ukupno	hilj. KM	I-VII 2017	-1,618,845	-2,870,338	56.4%
	index		I-VII 2017/I-VII 2016	108.2	109.8	
Pokrivenost uvoza izvozom	ukupno	%	I-VII 2017	34.0%	58.6%	
ZAPOSLENOST/NEZAPOSLENOST**						
Zaposleni radnici	ukupno		VII 2017	140,194	468,350	29.9%
	index		VII 2017/VII 2016	99.2	101.8	
Nezaposlena lica	ukupno		VII 2017	66,998	356,193	18.8%
	index		VII 2017/VII 2016	97.1	94.7	
Stopa nezaposlenosti		%	VII 2017	32.3%	43.2%	
PLAĆE						
Neto plaće	∅	KM	VII 2017	1,048	834	125.7%
	index		VII 2017/VII 2016	103.7	101.1	
CIJENE						
Indeksi cijena proizvođača industrijskih proizvoda	index		VII 2017/VII 2016		102.4	
Indeksi potrošačkih cijena	index		VII 2017/VII 2016		101.4	
INVESTICIJE						
BDP tekuće cijene		hilj. KM	2015		18,696,869	
BDP/pc		KM	2015		8,009	
Ostvarene investicije		hilj. KM	2015		2,774,956	

Izvor: Aktuelni podaci Federalnog zavoda za statistiku, Zavoda za informatiku i statistiku KS, JU Služba za zapošljavanje KS i FBiH

* Od 2013 godine promet u trgovini na malo za KS i FBiH iskazuje se bez PDV-a.

** Podaci Službe za zapošljavanje KS i FBiH

DINAMIKA INDUSTRIJSKE PROIZVODNJE U KANTONU SARAJEVO*

Juli 2017

Indeksi

Glavne industrijske grupacije	Indeks I-VII 2017/I-VII 2016
Intermedijarni proizvodi	98.3
Energija	106.7
Kapitalni proizvodi	107.9
Trajni proizvodi za široku potrošnju	110.8
Netrajni proizvodi za široku potrošnju	103.2

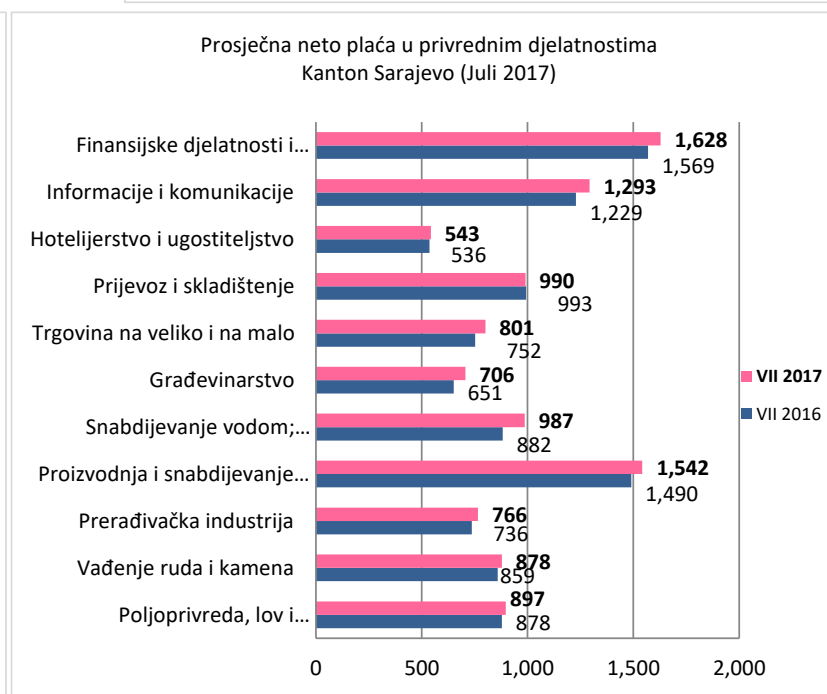
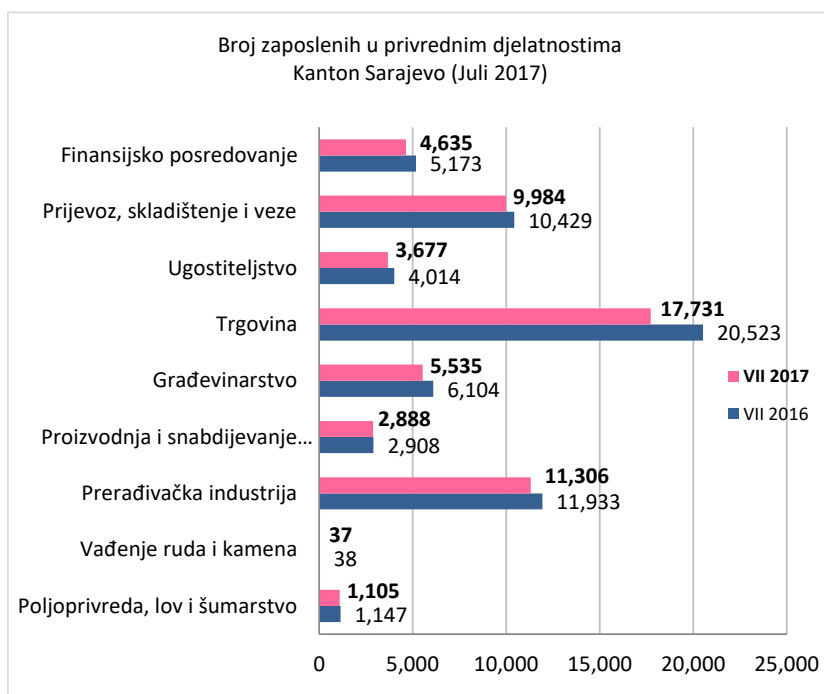
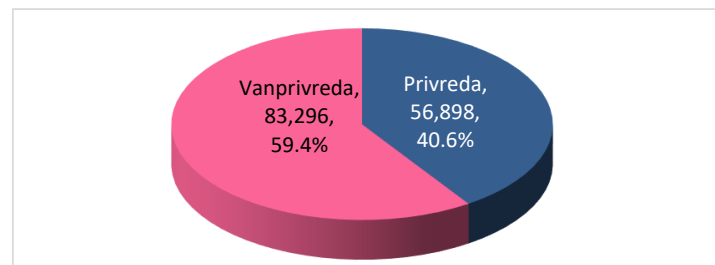
Rast industrijske proizvodnje	Indeks I-VII 2017/I-VII 2016
Prerada drveta i proizvoda od drveta i pluta osim namještaja; proizvodnja predmeta od slame i pletarskih proizvoda	129.2
Proizvodnja kože i srodnih proizvoda	125.5
Štampanje i umnožavanje snimljenih zapisa	120.5
Proizvodnja koksa i rafiniranih naftnih proizvoda	117.2
Ostala prerađivačka industrija	114.7
Proizvodnja namještaja	110.9
Proizvodnja motornih vozila, prikolica i poluprikolica	108.3
Proizvodnja gotovih metalnih proizvoda, osim mašina i opreme	107.8
Proizvodnja proizvoda od gume i plastičnih masa	107.6
Proizvodnja pića	104.5
Proizvodnja osnovnih farmaceutskih proizvoda i farmaceutskih preparata	111.3
Proizvodnja baznih metala	124.5

Pad industrijske proizvodnje	Indeks I-VII 2017/I-VII 2016
Proizvodnja mašina i uređaja, d.n.	15.2
Popravak i instaliranje mašina i opreme	53.9
Proizvodnja električne opreme	60.4
Proizvodnja hemikalija i hemijskih proizvoda	78.0
Proizvodnja duhanskih proizvoda	78.8
Proizvodnja papira i proizvoda od papira	94.2
Proizvodnja ostalih nemetalnih mineralnih proizvoda	95.4
Proizvodnja prehrambenih proizvoda	98.2
Proizvodnja odjeće	98.3

*Podaci Zavoda za informatiku i statistiku Kantona Sarajevo

ZAPOSLENOST I PLAĆE U PRIVREDI KANTONA SARAJEVO*

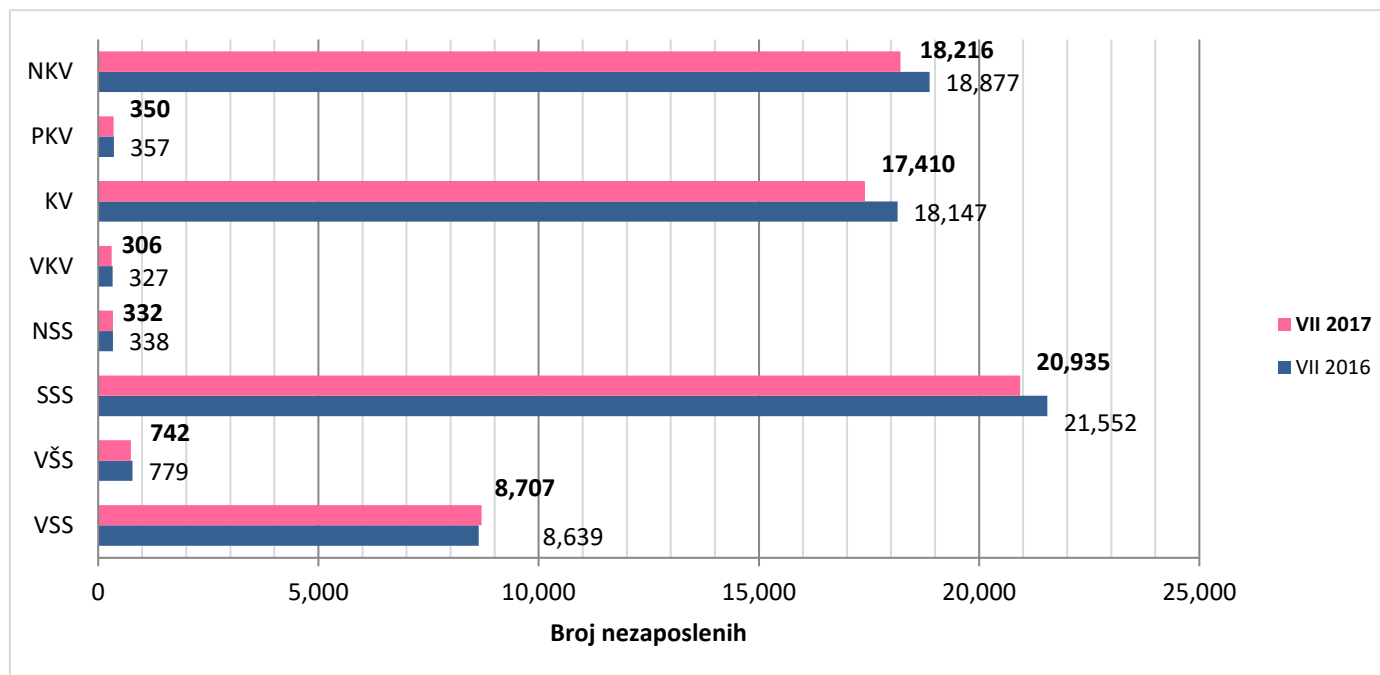
Ukupan broj zaposlenih radnika u Kantonu Sarajevo (Juli 2017)	140,194
Broj zaposlenih radnika u privredi Kantona Sarajevo (Juli 2017)	56,898
Prosječna neto plaća u Kantonu Sarajevo (Juli 2017)	1,048.00 KM
Stopa rasta/pada neto plaće u Kantonu Sarajevo (VII 2017/VII 2016)	3.7%



*Podaci Zavoda za informatiku i statistiku Kantona Sarajevo; JU Služba za zapošljavanje Kantona Sarajevo

KADROVSKA STRUKTURA NEZAPOSLENIH OSOBA U KANTONU SARAJEVO*

Juli 2017

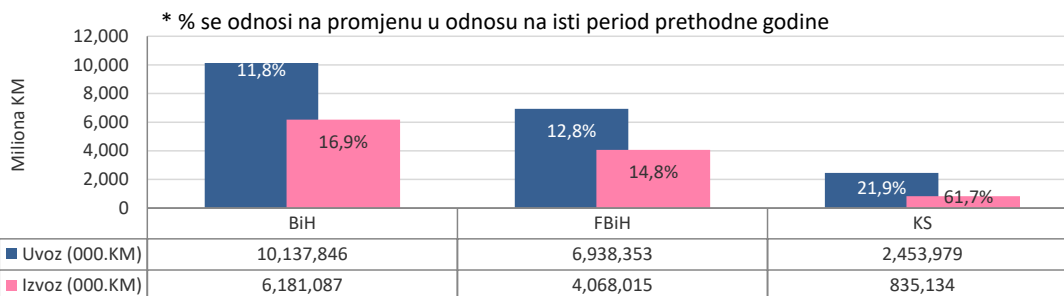


	Ukupno	VSS	VŠS	SSS	NSS	VKV	KV	PKV	NKV
	66,998	8,707	742	20,935	332	306	17,410	350	18,216
Učešće %	100.0	13.0	1.1	31.2	0.5	0.5	26.0	0.5	27.2

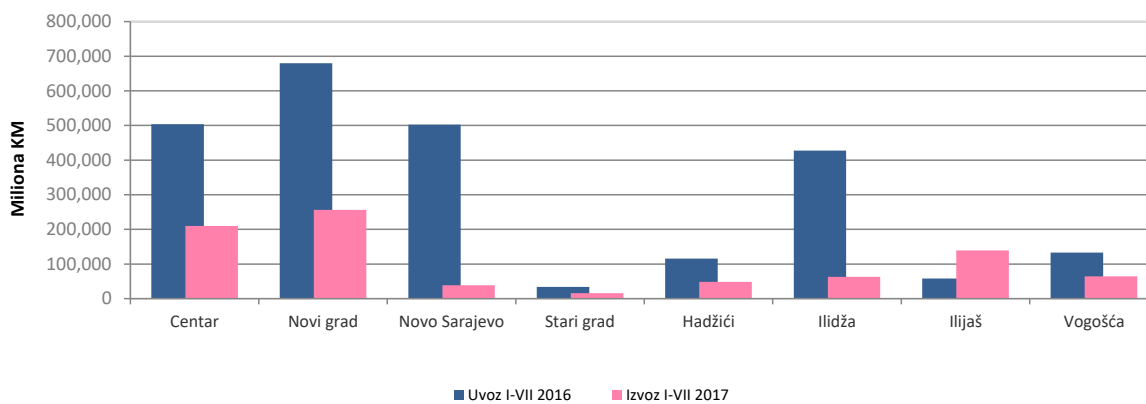
*Podaci JU Služba za zapošljavanje Kantona Sarajevo

VANJSKA TRGOVINA
I-VII 2017

VANJSKOTRGOVINSKA RAZMJENA BiH, FBiH I KS (I-VII 2017)

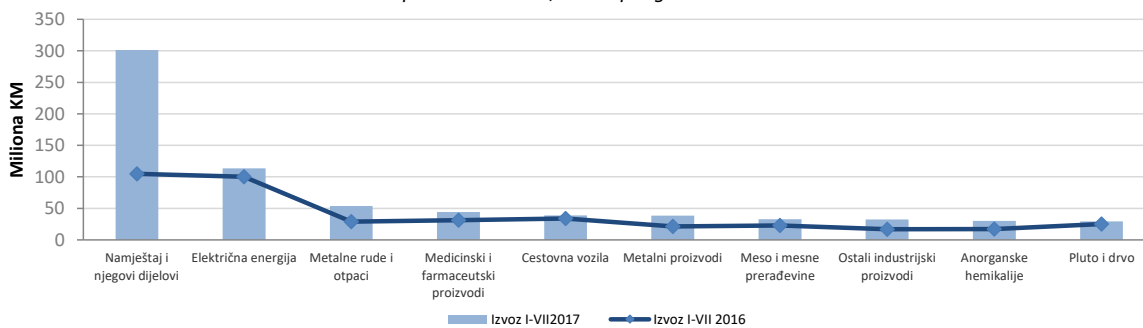


VANJSKOTRGOVINSKA RAZMJENA KS PO OPĆINAMA (I-VII 2017)



IZVOZ TOP 10 ROBA U KANTON SARAJEVO

*Top 10 roba čini 85,6% ukupnog izvoza KS



UVOZ TOP 10 ROBA U KANTON SARAJEVO

*Top 10 roba čini 54,5% ukupnog uvoza KS

