



PRIVREDNA KRETANJA U KANTONU SARAJEVO  
Januar-Juli 2016  
(osnovni indikatori-prvi podaci)

Elementi	Pokazatelji	Jedinica mjere	Period	KS	FBiH	Učešće KS/FBiH
<b>INDUSTRIJA</b>						
Index fizičkog obima industrijske proizvodnje			I-VII 2016/I-VII 2015	99,0	102,8	
Index prerađivačke industrije			I-VII 2016/I-VII 2015	98,7	104,6	
<b>ŠUMARSTVO</b>						
proizvodnja šumskih sortimenata	ukupno	hilj. m <sup>3</sup>	I-VII 2016	79	1.137	6,9%
	index		I-VII 2016/I-VII 2015	103,4	110,2	
prodaja šumskih sortimenata	ukupno	hilj. m <sup>3</sup>	I-VII 2016	78	1.027	7,6%
	index		I-VII 2016/I-VII 2015	98,7	109,1	
<b>PROMET U TRGOV. NA MALO (bez PDV)*</b>						
(pretežna djelatnost)	ukupno	hilj. KM	I-VII 2016	1.474.867		
	index		I-VII 2016/I-VII 2015	100,4	100,8	
<b>GRAĐEVINARSTVO U FBiH</b>						
Indeks fizičkog obima građevinskih radova	∅		I-VI 2016/I-VI 2015		103,3	
<b>SAOBRAĆAJ</b>						
cestovni prevoz roba	ukupno	hilj. Tona	I-VI 2016	18	2.574	0,7%
	index		I-VI 2016/I-VI 2015	105,9	92,8	
gradski-prigradski prevoz putnika	ukupno	hilj.	I-VI 2016	48.702	55.698	87,4%
	index		I-VI 2016/I-VI 2015	100,6	96,9	
<b>TURIZAM</b>						
broj turista	ukupno		I-VII 2016	225.007	438.350	51,3%
	index		I-VII 2016/I-VII 2015	110,5	110,1	
odnos domaći/strani		%		14/86	25/75	
broj noćenja	ukupno		I-VII 2016	445.037	860.076	51,7%
	index		I-VII 2016/I-VII 2015	118,3	110,8	
odnos domaći/strani		%		12/88	22/78	
<b>VANJSKA TRGOVINA</b>						
Vanjskotrgovinska razmjena	ukupno	hilj. KM	I-VII 2016	2.528.966	9.693.351	26,1%
	index		I-VII 2016/I-VII 2015	95,8	99,3	
Izvoz	ukupno	hilj. KM	I-VII 2016	516.580	3.539.632	14,6%
	index		I-VII 2016/I-VII 2015	90,2	98,4	
Uvoz	ukupno	hilj. KM	I-VII 2016	2.012.386	6.153.719	32,7%
	index		I-VII 2016/I-VII 2015	97,4	99,9	
Deficit/Saldo	ukupno	hilj. KM	I-VII 2016	-1.495.806	-2.614.087	57,2%
	index		I-VII 2016/I-VII 2015	100,2	101,9	
Pokrivenost uvoza izvozom	ukupno	%	I-VII 2016	25,7%	57,5%	
<b>ZAPOSLENOST/NEZAPOSLENOST**</b>						
Zaposleni radnici	ukupno		VII 2016	141.305	460.127	30,7%
	index		VII 2016/VII 2015	115,9	102,0	
Nezaposlena lica	ukupno		VII 2016	69.016	376.078	18,4%
	index		VII 2016/VII 2015	96,5	96,2	
Stopa nezaposlenosti		%	VII 2016	32,8%	45,0%	
<b>PLAĆE</b>						
Neto plaće	∅	KM	VII 2016	1.011	831	121,7%
	index		VII 2016/VII 2015	98,0	98,9	
<b>CIJENE</b>						
Indexi cijena proizvođača industrijskih proizvoda	index		VII 2016/VII 2015		95,3	
Indexi potrošačkih cijena	index		VII 2016/VII 2015		99,0	
<b>INVESTICIJE</b>						
BDP tekuće cijene		hilj. KM	2015		18.696.869	
BDP/pc		KM	2015		8.009	
Ostvarene investicije		hilj. KM	2015		2.774.956	

Izvor: Aktualni podaci Federalnog zavoda za statistiku, Zavoda za informatiku i statistiku KS, JU Služba za zapošljavanje KS i FBiH

\* Od 2013 godine promet u trgovini na malo za KS i FBiH iskazuje se bez PDV-a.

\*\* Podaci Službe za zapošljavanje KS i FBiH

## DINAMIKA INDUSTRIJSKE PROIZVODNJE U KANTONU SARAJEVO\*

Januar-Juli 2016

Indeksi

Glavne industrijske grupacije	Indeks I-VII 2016/I-VII 2015
Intermedijarni proizvodi	109,9
Energija	100,5
Kapitalni proizvodi	98,3
Trajni proizvodi za široku potrošnju	108,1
Netrajni proizvodi za široku potrošnju	96,1

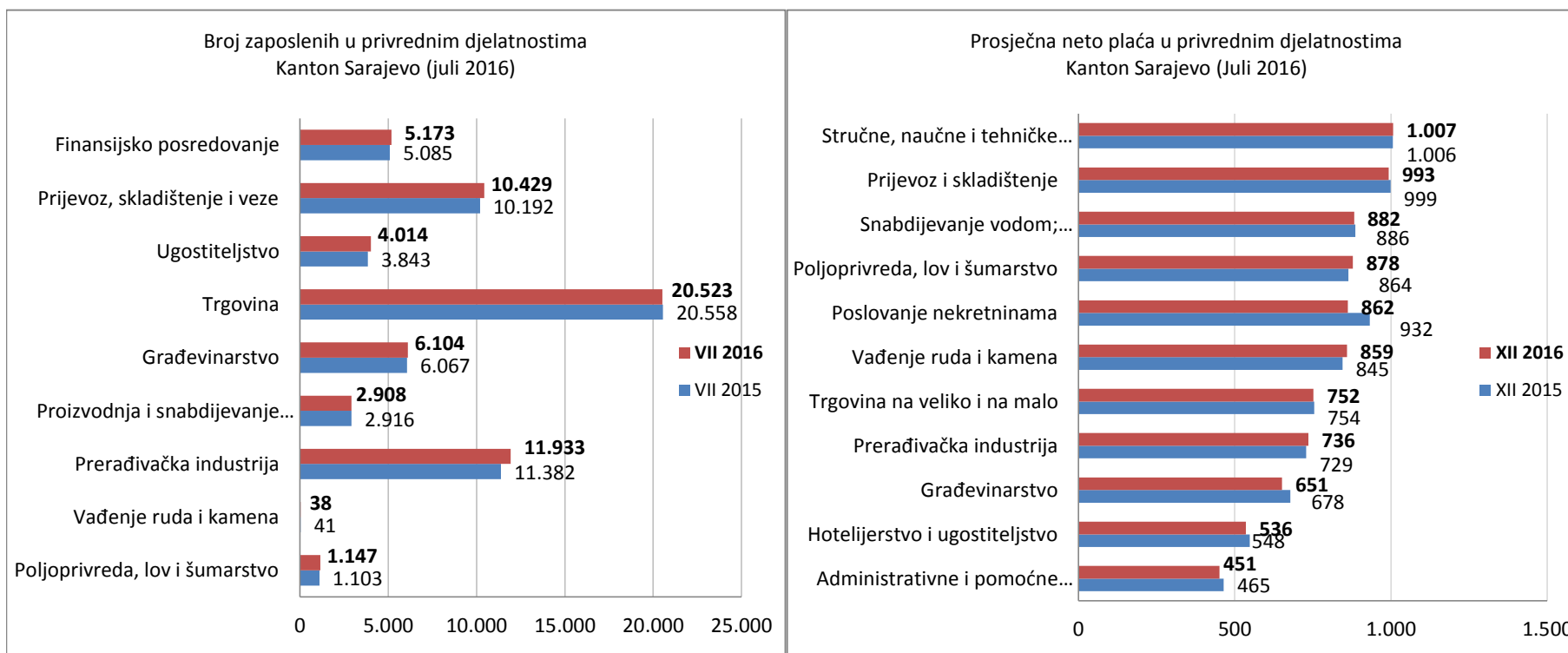
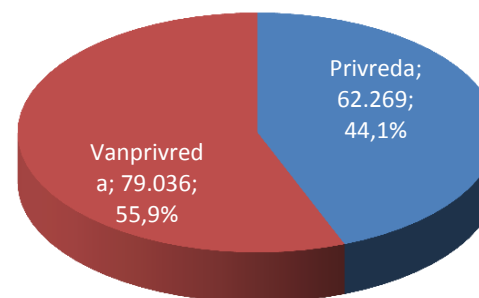
Rast industrijske proizvodnje	Indeks I-VII 2016/I-VII 2015
Proizvodnja baznih metala	129,6
Proizvodnja mašina i uređaja, d.n.	122,2
Štampanje i umnožavanje snimljenih zapisa	122,1
Proizvodnja gotovih metalnih proizvoda, osim mašina i opreme	120,9
Popravak i instaliranje mašina i opreme	118,9
Proizvodnja proizvoda od gume i plastičnih masa	118,8
Proizvodnja odjeće	108,3
Proizvodnja namještaja	108,1
Proizvodnja pića	107,1
Proizvodnja prehrambenih proizvoda	106,5
Proizvodnja hemikalija i hemijskih proizvoda	101,5

Pad industrijske proizvodnje	Indeks I-VII 2016/I-VII 2015
Ostala prerađivačka industrija	73,1
Proizvodnja kože i srodnih proizvoda	75,9
Proizvodnja duhanskih proizvoda	79,5
Proizvodnja osnovnih farmaceutskih proizvoda i farmaceutskih preparata	83,5
Proizvodnja koksa i rafiniranih naftnih proizvoda	84,2
Proizvodnja motornih vozila, prikolica i poluprikolica	86,6
Proizvodnja računara te elektroničkih i optičkih proizvoda	88,1
Prerada drveta i proizvoda od drveta i pluta osim namještaja; proizvodnja predmeta od slame i pletarskih proizvoda	89,5
Proizvodnja električne opreme	94,7
Proizvodnja ostalih nemetalnih mineralnih proizvoda	98,9

\*Podaci Zavoda za informatiku i statistiku Kantona Sarajevo

## ZAPOSLENOST I PLAĆE U PRIVREDI KANTONA SARAJEVO\*

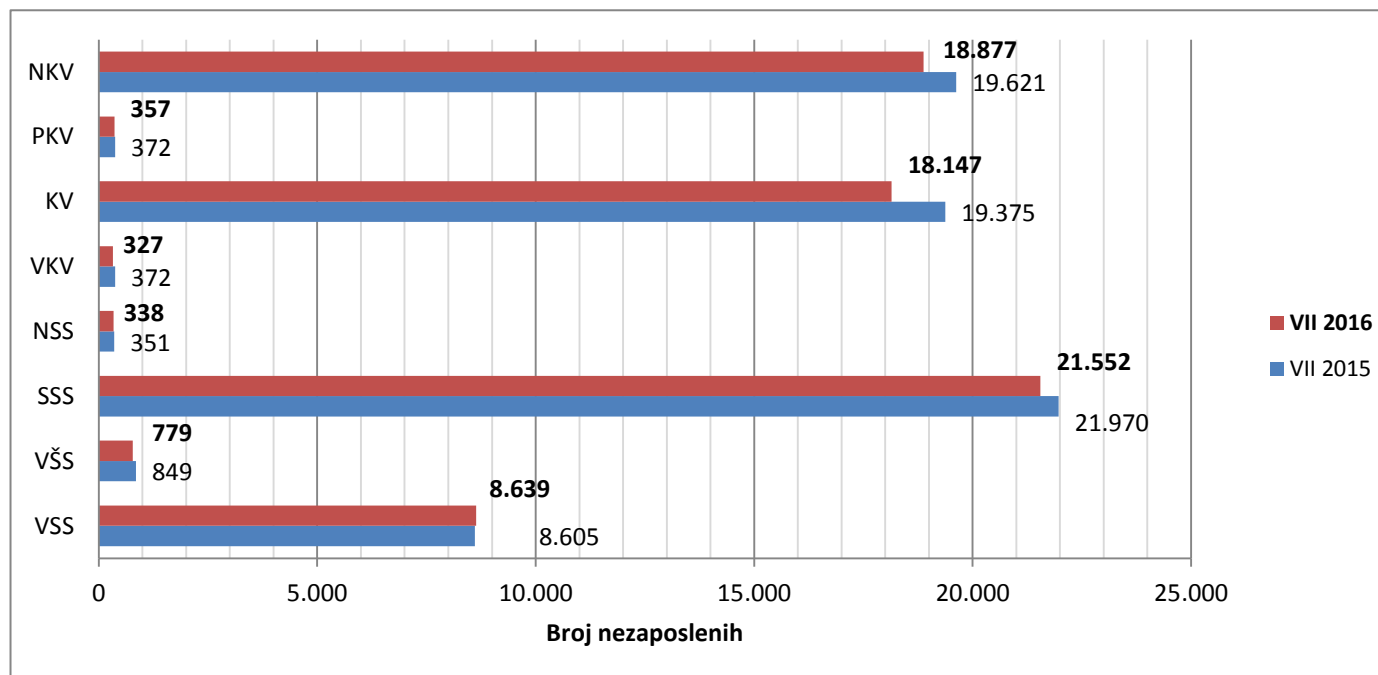
Ukupan broj zaposlenih radnika u Kantonu Sarajevo (Juli 2016)	141.305
Broj zaposlenih radnika u privredi Kantona Sarajevo (Juli 2016)	62.269
Prosječna neto plaća u Kantonu Sarajevo (Juli 2016)	1.011,00 KM
Stopa rasta/pada neto plaće u Kantonu Sarajevo (VII 2016/VII 2015)	-2,0%



\*Podaci Zavoda za informatiku i statistiku Kantona Sarajevo; JU Služba za zapošljavanje Kantona Sarajevo

## KADROVSKA STRUKTURA NEZAPOSLENIH OSOBA U KANTONU SARAJEVO\*

Juli 2016



	Ukupno	VSS	VŠS	SSS	NSS	VKV	KV	PKV	NKV
	69.016	8.639	779	21.552	338	327	18.147	357	18.877
Učešće %	100,0	12,5	1,1	31,2	0,5	0,5	26,3	0,5	27,4

VANJSKA TRGOVINA  
I-VII 2016

