



PRIVREDNA KRETANJA U KANTONU SARAJEVO
Januar-Juli 2015
(osnovni indikatori-prvi podaci)

Elementi	Pokazatelji	Jedinica mjere	Period	KS	FBiH	Učešće KS/FBiH
INDUSTRIJA						
Index fizičkog obima industrijske proizvodnje			I-VII 2015/I-VII 2014	95,7	101,2	
Index prerađivačke industrije			I-VII 2015/I-VII 2014	93,1	103,2	
ŠUMARSTVO						
proizvodnja šumskih sortimenata	ukupno	hilj. m ³	I-VII 2015	76	1.032	7,4%
	index		I-VII 2015/I-VII 2014	102,7	92,1	
prodaja šumskih sortimenata	ukupno	hilj. m ³	I-VII 2015	79	941	8,4%
	index		I-VII 2015/I-VII 2014	106,7	93,9	
PROMET U TRGOV. NA MALO (bez PDV)*						
(pretežna djelatnost)	ukupno	hilj. KM	I-VII 2015	1.469.191		
	index		I-VII 2015/I-VII 2014	97,9	106,2	
GRAĐEVINARSTVO U FBiH						
Indeks fizičkog obima građevinskih radova	∅		I-VI 2015/I-VI 2014		104,5	
SAOBRAĆAJ						
cestovni prevoz roba	ukupno	hilj. Tona	I-VI 2015	12	2.207	0,5%
	index		I-VI 2015/I-VI 2014	41,4	97,0	
gradski-prigradski prevoz putnika	ukupno	hilj.	I-VI 2015	48.423	57.480	84,2%
	index		I-VI 2015/I-VI 2014	102,7	100,8	
UGOSTITELJSTVO						
promet	ukupno	hilj. KM	I-VI 2015		91.730	
	index		I-VI 2015/I-VI 2014		111,1	
TURIZAM						
broj turista	ukupno		I-VII 2015	203.559	397.384	51,2%
	index		I-VII 2015/I-VII 2014	125,8	131,7	
odnos domaći/strani		%		15/85	27/73	
broj noćenja	ukupno		I-VII 2015	376.118	774.498	48,6%
	index		I-VII 2015/I-VII 2014	120,1	135,6	
odnos domaći/strani		%		15/85	25/75	
VANJSKA TRGOVINA						
Vanjskotrgovinska razmjena	ukupno	hilj. KM	I-VII 2015	2.640.905	9.758.141	27,1%
	index		I-VII 2015/I-VII 2014	101,0	106,1	
Izvoz	ukupno	hilj. KM	I-VII 2015	572.911	3.596.353	15,9%
	index		I-VII 2015/I-VII 2014	110,7	108,2	
Uvoz	ukupno	hilj. KM	I-VII 2015	2.067.994	6.161.788	33,6%
	index		I-VII 2015/I-VII 2014	98,6	104,4	
Deficit/Saldo	ukupno	hilj. KM	I-VII 2015	-1.495.083	-2.565.435	58,3%
	index		I-VII 2015/I-VII 2014	94,7	99,4	
Pokrivenost uvoza izvozom	ukupno	%	I-VII 2015	27,7%	58,4%	
ZAPOSLENOST/NEZAPOSLENOST**						
Zaposleni radnici	ukupno		VII 2015	121.936	451.248	27,0%
	index		VII 2015/VII 2014	95,6	101,5	
Nezaposlena lica	ukupno		VII 2015	71.515	390.882	18,3%
	index		VII 2015/VII 2014	100,7	100,3	
Stopa nezaposlenosti		%	VII 2015	37,0%	46,4%	
PLAĆE						
Neto plaće	∅	KM	VII 2015	1.031	840	122,7%
	index		VII 2015/VII 2014	98,7	100,0	
CIJENE						
Indexi cijena proizvođača industrijskih proizvoda	index		VII 2015/VII 2014		99,8	
Indexi potrošačkih cijena	index		VII 2015/VII 2014		100,0	
INVESTICIJE						
BDP tekuće cijene		hilj. KM	2014		17.791.171	
BDP/pc		KM	2014		6.211	
Ostvarene investicije		hilj. KM	2014		3.150.232	

Izvor: Aktuelni podaci Federalnog zavoda za statistiku, Zavoda za informatiku i statistiku KS, JU Služba za zapošljavanje KS i FBiH

* Od 2013 godine promet u trgovini na malo za KS i FBiH iskazuje se bez PDV-a.

** Podaci Službe za zapošljavanje KS i FBiH

DINAMIKA INDUSTRIJSKE PROIZVODNJE U KANTONU SARAJEVO*

Januar-Juli 2015

Indeksi

Glavne industrijske grupacije	Indeks I-VII 2015/I-VII 2014
Intermedijarni proizvodi	81,5
Energija	107,7
Kapitalni proizvodi	103,5
Trajni proizvodi za široku potrošnju	62,3
Netrajni proizvodi za široku potrošnju	94,8

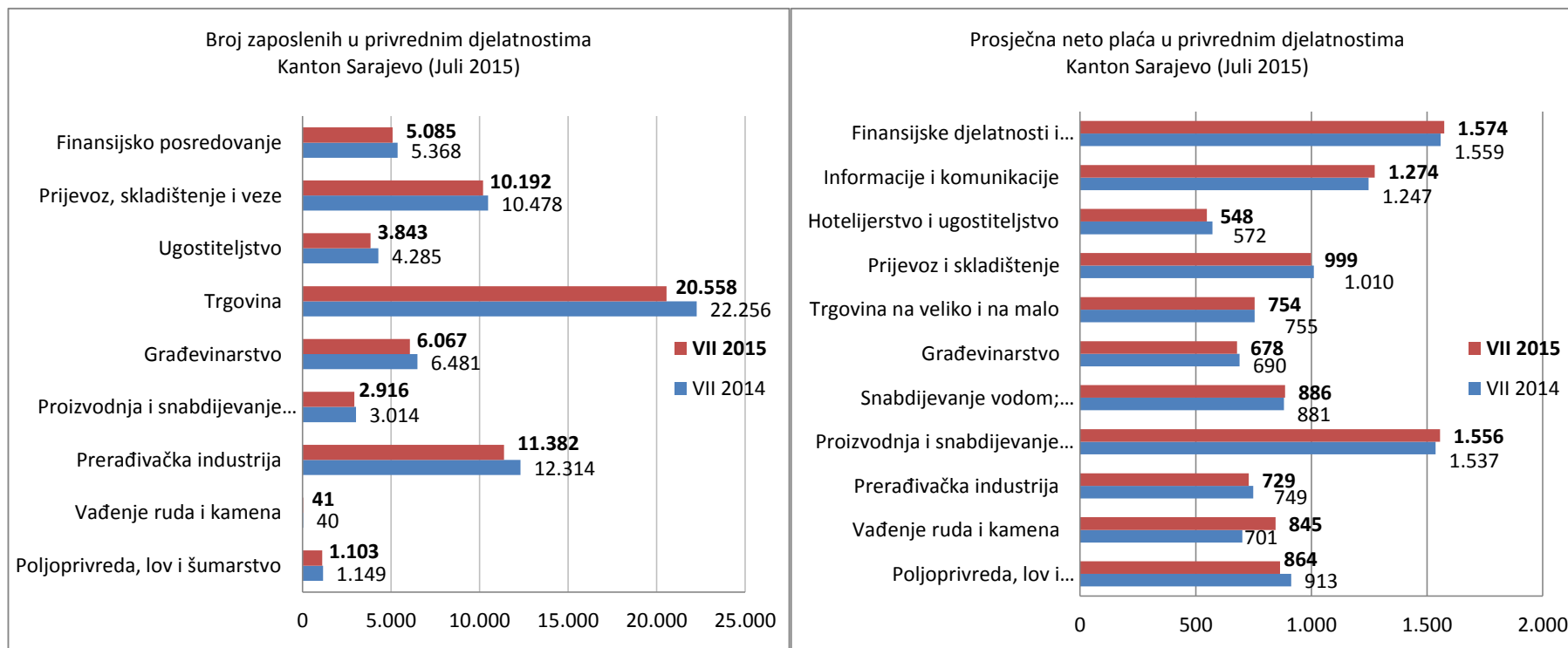
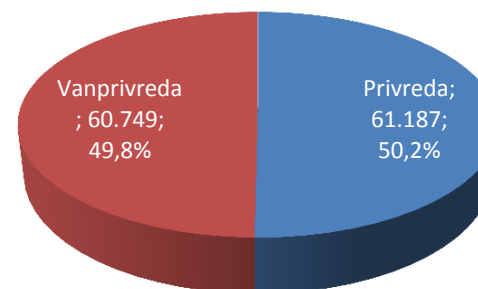
Rast industrijske proizvodnje	Indeks I-VII 2015/I-VII 2014
Popravak i instaliranje mašina i opreme	188,4
Štampanje i umnožavanje snimljenih zapisa	114,5
Ostala prerađivačka industrija	107,5
Proizvodnja kože i srodnih proizvoda	106,8
Proizvodnja prehrambenih proizvoda	102,7
Proizvodnja hemikalija i hemijskih proizvoda	101,3

Pad industrijske proizvodnje	Indeks I-VII 2015/I-VII 2014
Proizvodnja namještaja	62,3
Proizvodnja računara te elektroničkih i optičkih proizvoda	69,5
Proizvodnja duhanskih proizvoda	74,8
Proizvodnja električne opreme	79,7
Proizvodnja proizvoda od gume i plastičnih masa	87,5
Prerada drveta i proizvoda od drveta i pluta osim namještaja; proizvodnja predmeta od slame i pletarskih proizvoda	88,4
Proizvodnja motornih vozila, prikolica i poluprikolica	88,9
Proizvodnja koksa i rafiniranih naftnih proizvoda	91,6
Proizvodnja pića	93,8
Proizvodnja osnovnih farmaceutskih proizvoda i farmaceutskih preparata	95,3
Proizvodnja odjeće	97,8
Proizvodnja mašina i uređaja, d.n.	97,8
Proizvodnja gotovih metalnih proizvoda, osim mašina i opreme	98,6
Proizvodnja ostalih nemetalnih mineralnih proizvoda	98,7

*Podaci Zavoda za informatiku i statistiku Kantona Sarajevo

ZAPOSLENOST I PLAĆE U PRIVREDI KANTONA SARAJEVO*

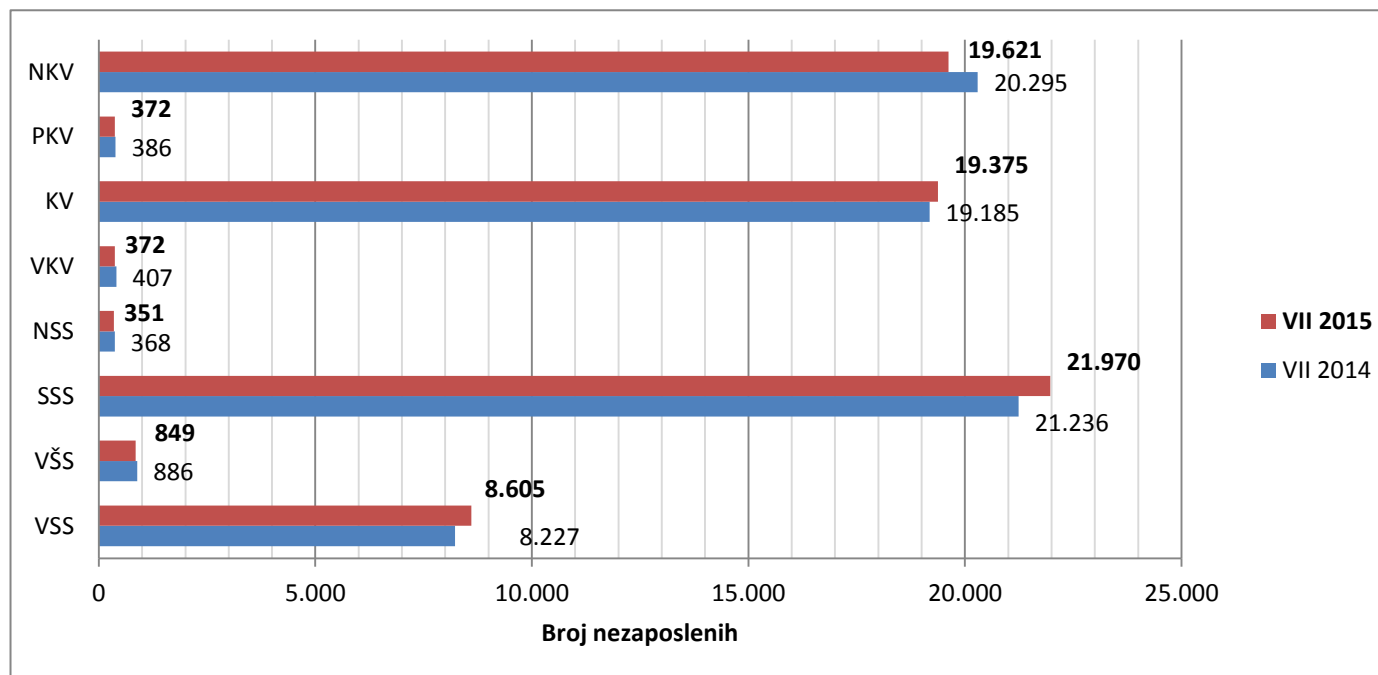
Ukupan broj zaposlenih radnika u Kantonu Sarajevo (Juli 2015)	121.936
Broj zaposlenih radnika u privredi Kantona Sarajevo (Juli 2015)	61.187
Prosječna neto plaća u Kantonu Sarajevo (Juli 2015)	1.031,00 KM
Stopa rasta/pada neto plaće u Kantonu Sarajevo (VII 2015/VII 2014)	-1,3%



*Podaci Zavoda za informatiku i statistiku Kantona Sarajevo; JU Služba za zapošljavanje Kantona Sarajevo

KADROVSKA STRUKTURA NEZAPOSLENIH OSOBA U KANTONU SARAJEVO*

Juli 2015



	Ukupno	VSS	VŠS	SSS	NSS	VKV	KV	PKV	NKV
	71.515	8.605	849	21.970	351	372	19.375	372	19.621
Učešće %	100,0	12,0	1,2	30,7	0,5	0,5	27,1	0,5	27,4

VANJSKA TRGOVINA
I-VII 2015

