



PRIVREDNA KRETANJA U KANTONU SARAJEVO
Januar-Juli 2014
(osnovni indikatori-prvi podaci)

Elementi	Pokazatelji	Jedinica mjere	Period	KS	FBiH	Učešće KS/FBiH
INDUSTRIJA						
Index fizičkog obima industrijske proizvodnje			I-VII 2014/I-VII 2013	99,5	101,6	
Index prerađivačke industrije			I-VII 2014/I-VII 2013	102,5	105,6	
ŠUMARSTVO						
proizvodnja šumskih sortimenata	ukupno	hilj. m ³	I-VII 2014	74	1.120	6,6
	index		I-VII 2014/I-VII 2013	94,9	97,5	
prodaja šumskih sortimenata	ukupno	hilj. m ³	I-VII 2014	74	1.002	7,4
	index		I-VII 2014/I-VII 2013	94,9	95,7	
PROMET U TRGOV. NA MALO (bez PDV)*						
(pretežna djelatnost)	ukupno	hilj. KM	I-VII 2014	1.501.192	3.525.970	42,6
	index		I-VII 2014/I-VII 2013	102,4	103,3	
GRAĐEVINARSTVO U FBiH						
Index fizičkog obima građevinskih radova	∅		I-VI 2014/I-VI 2013		47,6	
SAOBRAĆAJ						
cestovni prevoz roba	ukupno	hilj. Tona	I-VI 2014	15	2.046	0,7
	index		I-VI 2014/I-VI 2013	13,8	103,2	
gradski-prigradski prevoz putnika	ukupno	hilj.	I-VI 2014	47.157	57.051	82,7
	index		I-VI 2014/I-VI 2013	91,4	90,9	
UGOSTITELJSTVO						
promet	ukupno	hilj. KM	I-VI 2014	37.624	83.570	45,0
	index		I-VI 2014/I-VI 2013	100,5	105,0	
TURIZAM						
broj turista	ukupno		I-VII 2014	161.742	301.306	53,7
	index		I-VII 2014/I-VII 2013	93,0	95,8	
odnos domaći/strani		%		16/84	29/71	
broj noćenja	ukupno		I-VII 2014	313.185	570.563	54,9
	index		I-VII 2014/I-VII 2013	95,0	93,1	
odnos domaći/strani		%		16/84	29/71	
VANJSKA TRGOVINA						
Vanjskotrgovinska razmjena	ukupno	hilj. KM	I-VII 2014	2.613.747	9.195.563	28,4
	index		I-VII 2014/I-VII 2013	100,9	102,6	
Izvoz	ukupno	hilj. KM	I-VII 2014	517.602	3.307.431	15,6
	index		I-VII 2014/I-VII 2013	91,8	99,3	
Uvoz	ukupno	hilj. KM	I-VII 2014	2.096.145	5.888.132	35,6
	index		I-VII 2014/I-VII 2013	103,4	104,5	
Deficit/Saldo	ukupno	hilj. KM	I-VII 2014	-1.578.543	-2.580.701	61,2
	index		I-VII 2014/I-VII 2013	107,8	111,9	
Pokrivenost uvoza izvozom	ukupno	%	I-VII 2014	24,7	56,2	
ZAPOSLENOST/NEZAPOSLENOST**						
Zaposleni radnici	ukupno		VII 2014	127.474	444.506	28,7
	index		VII 2014/VII 2013	98,5	102,1	
Nezaposlena lica	ukupno		VII 2014	70.990	389.861	18,2
	index		VII 2014/VII 2013	97,4	99,8	
Stopa nezaposlenosti		%	VII 2014	35,8	46,7	
PLAĆE						
Neto plaće	∅	KM	VII 2014	1.045	840	124,4
	index		VII 2014/VII 2013	100,8	99,9	
CIJENE						
Indexi cijena proizvođača industrijskih proizvoda	index		I-VII 2014/I-VII 2013		97,8	
Indexi potrošačkih cijena	index		I-VII 2014/I-VII 2013		98,9	
INVESTICIJE						
BDP tekuće cijene		hilj. KM	2013		16.928.932	
BDP/pc		KM	2013		5.908	
Ostvarene investicije		hilj. KM	2013		3.081.925	

Izvor: Aktuelni podaci Federalnog zavoda za statistiku, Zavoda za informatiku i statistiku KS, JU Služba za zapošljavanje KS i FBiH

* Od 2013 godine promet u trgovini na malo za KS i FBiH iskazuje se bez PDV-a.

** Podaci Službe za zapošljavanje KS i FBiH

DINAMIKA INDUSTRIJSKE PROIZVODNJE U KANTONU SARAJEVO*

Januar-Juli 2014

Indeksi

Glavne industrijske grupacije	Indeks I-VII 2014/I-VII 2013
Intermedijarni proizvodi	136,7
Energija	86,2
Kapitalni proizvodi	97,4
Trajni proizvodi za široku potrošnju	96,3
Netrajni proizvodi za široku potrošnju	97,7

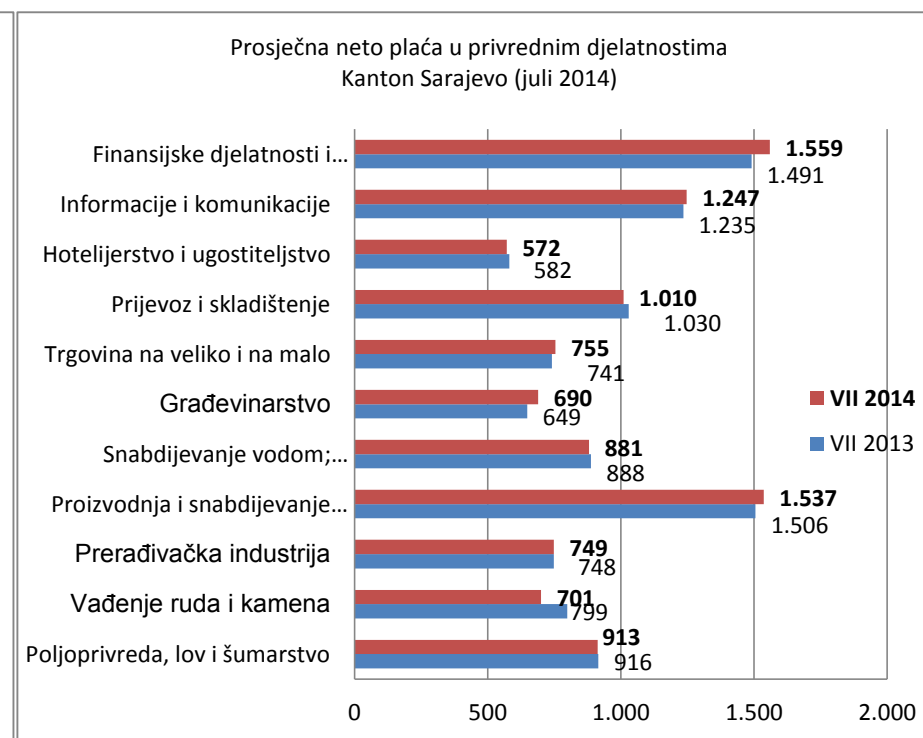
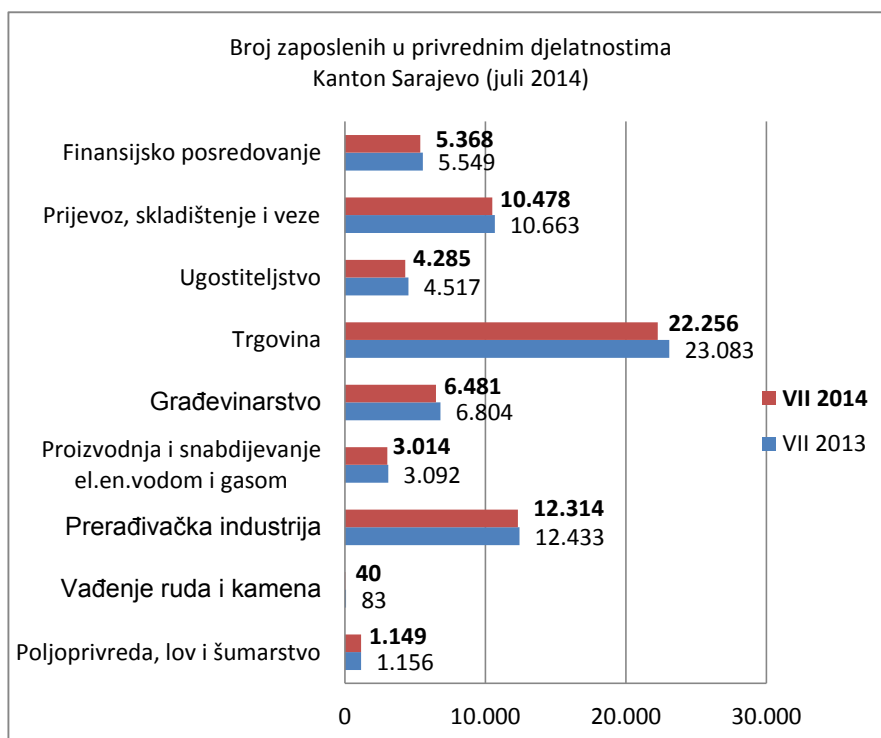
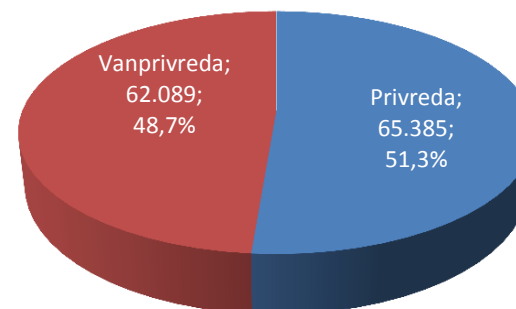
Rast industrijske proizvodnje	Indeks I-VII 2014/I-VII 2013
Proizvodnja električne opreme	177,7
Proizvodnja odjeće	148,8
Proizvodnja proizvoda od gume i plastičnih masa	147,1
Proizvodnja ostalih nemetalnih mineralnih proizvoda	142,8
Proizvodnja računara te elektroničkih i optičkih proizvoda	132,3
Popravak i instaliranje mašina i opreme	128,5
Prerada drveta i proizvoda od drveta i pluta osim namještaja; proizvodnja predmeta od slame i pletarskih proizvoda	124,3
Proizvodnja gotovih metalnih proizvoda, osim mašina i opreme	115,4
Proizvodnja motornih vozila, prikolica i poluprikolica	113,6
Proizvodnja prehrambenih proizvoda	103,6
Proizvodnja duhanskih proizvoda	103,0
Proizvodnja hemikalija i hemijskih proizvoda	100,3

Pad industrijske proizvodnje	Indeks I-VII 2014/I-VII 2013
Proizvodnja baznih metala	8,8
Proizvodnja mašina i uređaja, d.n.	47,8
Proizvodnja koksa i rafiniranih naftnih proizvoda	57,6
Ostala prerađivačka industrija	78,1
Štampanje i umnožavanje snimljenih zapisa	89,0
Proizvodnja pića	91,1
Proizvodnja kože i srodnih proizvoda	95,4
Proizvodnja osnovnih farmaceutskih proizvoda i farmaceutskih preparata	95,8
Proizvodnja namještaja	96,4

*Podaci Zavoda za informatiku i statistiku Kantona Sarajevo

ZAPOSLENOST I PLAĆE U PRIVREDI KANTONA SARAJEVO*

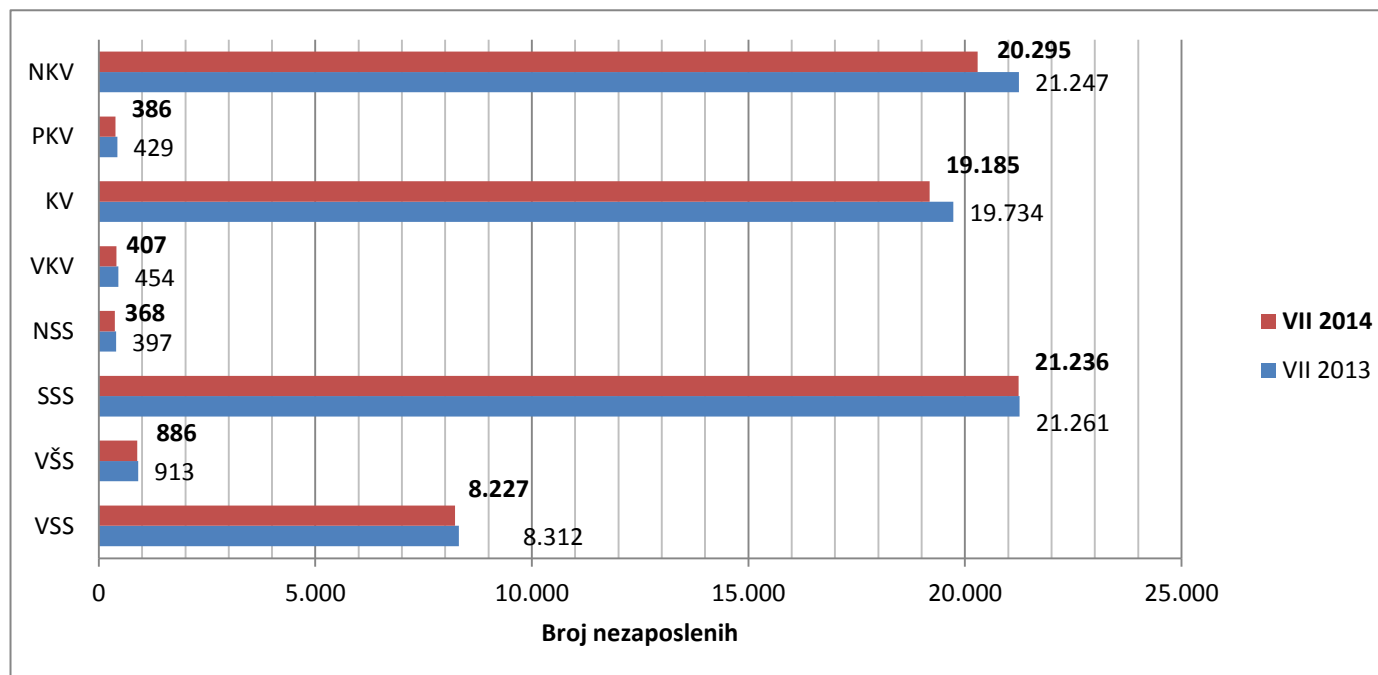
Ukupan broj zaposlenih radnika u Kantonu Sarajevo (Juli 2014)	127.474
Broj zaposlenih radnika u privredi Kantona Sarajevo (Juli 2014)	65.385
Prosječna neto plaća u Kantonu Sarajevo (Juli 2014)	1.045,00 KM
Stopa rasta/pada neto plaće u Kantonu Sarajevo (VII 2014/VII 2013)	0,8%



*Podaci Zavoda za informatiku i statistiku Kantona Sarajevo; JU Služba za zapošljavanje Kantona Sarajevo

KADROVSKA STRUKTURA NEZAPOSLENIH OSOBA U KANTONU SARAJEVO*

Juli 2014



	Ukupno	VSS	VŠS	SSS	NSS	VKV	KV	PKV	NKV
	70.990	8.227	886	21.236	368	407	19.185	386	20.295
Učešće %	100,0	11,6	1,2	29,9	0,5	0,6	27,0	0,5	28,6

VANJSKA TRGOVINA*
I-VII 2014

