

PRIVREDNA KRETANJA U KANTONU SARAJEVO
Avgust 2017
(osnovni indikatori-prvi podaci)

Elementi	Pokazatelji	Jedinica mjere	Period	KS	FBiH	Učešće KS/FBiH
INDUSTRIJA						
Index fizičkog obima industrijske proizvodnje			I-VIII 2017/I-VIII 2016	106,1	103,5	
Index prerađivačke industrije			I-VIII 2017/I-VIII 2016	106,0	103,3	
ŠUMARSTVO						
proizvodnja šumskih sortimenata	ukupno	hilj. m ³	I-VIII 2017	90	1.303	6,9%
	index		I-VIII 2017/I-VIII 2016	98,9	96,7	
prodaja šumskih sortimenata	ukupno	hilj. m ³	I-VIII 2017	91	1.313	6,9%
	index		I-VIII 2017/I-VIII 2016	101,1	108,2	
PROMET U TRGOV. NA MALO (bez PDV)*						
(pretežna djelatnost)	ukupno	hilj. KM	I-VIII 2017	1.854.314		
	index		I-VIII 2017/I-VIII 2016	107,1	107,2	
GRAĐEVINARSTVO U FBiH						
Indeks fizičkog obima građevinskih radova	∅		I-VI 2017/I-VI 2016		96,3	
SAOBRAĆAJ						
cestovni prevoz roba	ukupno	hilj. Tona	I-VI 2017	15	2.625	0,6%
	index		I-VI 2016/I-VI 2016	23,8	92,6	
gradski-prigradski prevoz putnika	ukupno	hilj.	I-VI 2017	47.604	54.105	88,0%
	index		I-VI 2016/I-VI 2016	97,7	97,1	
TURIZAM						
broj turista	ukupno		I-VIII 2017	329.096	649.202	50,7%
	index		I-VIII 2017/I-VIII 2016	118,4	118,0	
odnos domaći/strani		%		12/88	21/79	
broj noćenja	ukupno		I-VIII 2017	678.872	1.308.256	51,9%
	index		I-VIII 2017/I-VIII 2016	118,6	116,6	
odnos domaći/strani		%		10/90	19/81	
VANJSKA TRGOVINA						
Vanjskotrgovinska razmjena	ukupno	hilj. KM	I-VIII 2017	3.786.534	12.689.651	29,8%
	index		I-VIII 2017/I-VIII 2016	129,2	114,3	
Izvoz	ukupno	hilj. KM	I-VIII 2017	958.939	4.667.154	20,5%
	index		I-VIII 2017/I-VIII 2016	159,7	115,7	
Uvoz	ukupno	hilj. KM	I-VIII 2017	2.827.595	8.022.497	35,2%
	index		I-VIII 2017/I-VIII 2016	121,3	113,6	
Deficit/Saldo	ukupno	hilj. KM	I-VIII 2017	-1.868.656	-3.355.343	55,7%
	index		I-VIII 2017/I-VIII 2016	108,0	110,7	
Pokrivenost uvoza izvozom	ukupno	%	I-VIII 2017	33,9%	58,2%	
ZAPOSLENOST/NEZAPOSLENOST**						
Zaposleni radnici	ukupno		VIII 2017	140.122	466.912	30,0%
	index		VIII 2017/VIII 2016	99,6	101,9	
Nezaposlena lica	ukupno		VIII 2017	66.355	356.115	18,6%
	index		VIII 2017/VIII 2016	95,7	94,3	
Stopa nezaposlenosti		%	VIII 2017	32,1%	43,3%	
PLAĆE						
Neto plaće	∅	KM	VIII 2017	1.059	871	121,6%
	index		VIII 2017/VIII 2016	103,9	103,0	
CIJENE						
Indeksi cijena proizvođača industrijskih proizvoda	index		VIII 2017/VIII 2016		100,8	
Indeksi potrošačkih cijena	index		VIII 2017/VIII 2016		101,4	
INVESTICIJE						
BDP tekuće cijene		hilj. KM	2015		18.696.869	
BDP/pc		KM	2015		8.009	
Ostvarene investicije		hilj. KM	2015		2.774.956	

Izvor: Aktuelni podaci Federalnog zavoda za statistiku, Zavoda za informatiku i statistiku KS, JU Služba za zapošljavanje KS i FBiH

* Od 2013 godine promet u trgovini na malo za KS i FBiH iskazuje se bez PDV-a.

** Podaci Službe za zapošljavanje KS i FBiH

DINAMIKA INDUSTRIJSKE PROIZVODNJE U KANTONU SARAJEVO*

Avgust 2017

Indeksi

Glavne industrijske grupacije	Indeks I-VIII 2017/I-VIII 2016
Intermedijarni proizvodi	98.4
Energija	106.7
Kapitalni proizvodi	108.9
Trajni proizvodi za široku potrošnju	108.8
Netrajni proizvodi za široku potrošnju	107.2

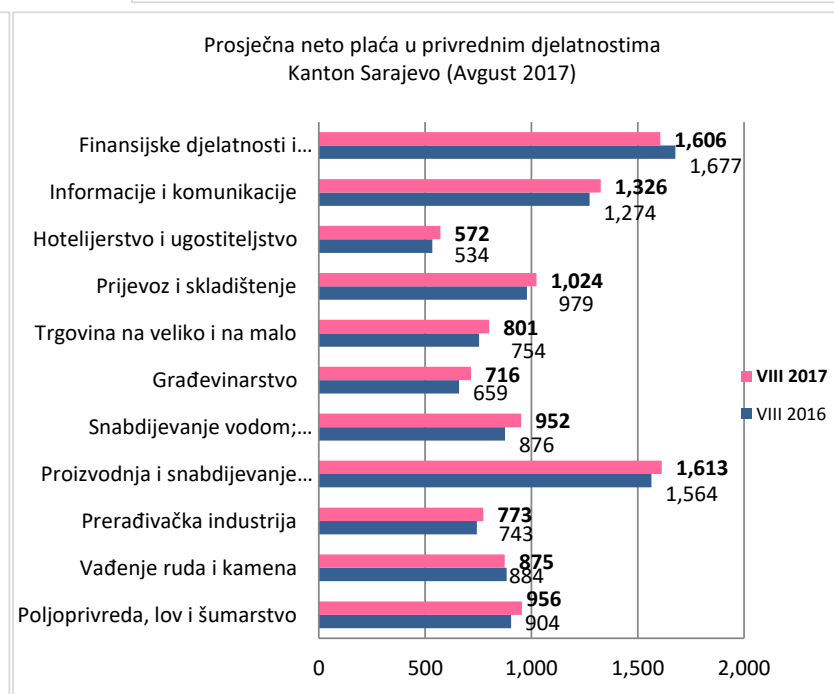
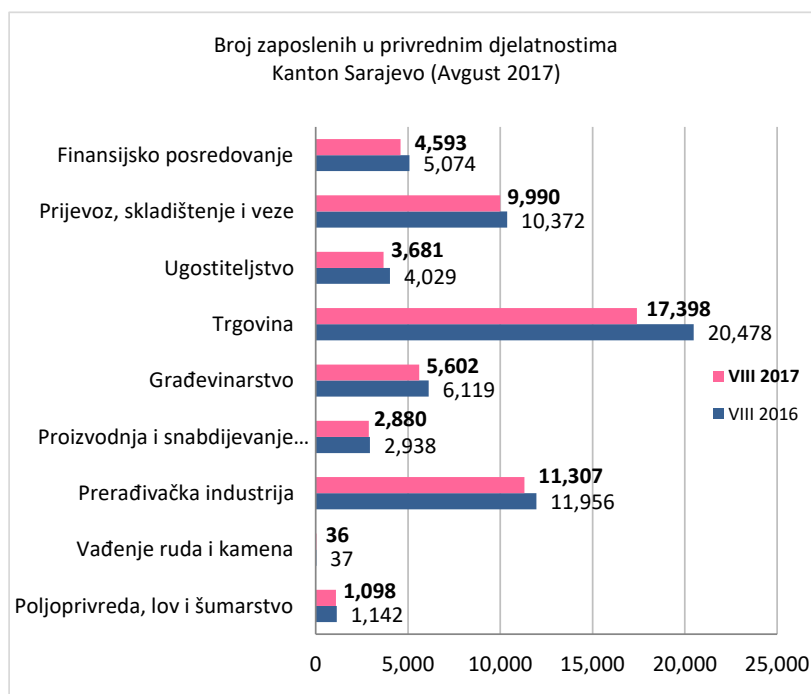
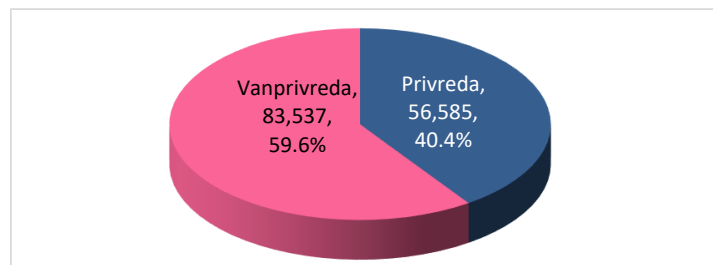
Rast industrijske proizvodnje	Indeks I-VIII 2017/I-VIII 2016
Proizvodnja baznih metala	142.1
Proizvodnja koksa i rafiniranih naftnih proizvoda	129.7
Prerada drveta i proizvoda od drveta i pluta osim namještaja; proizvodnja predmeta od slame i pletarskih proizvoda	124.3
Proizvodnja kože i srodnih proizvoda	123.9
Ostala prerađivačka industrija	115.3
Štampanje i umnožavanje snimljenih zapisa	114.9
Proizvodnja pića	114.5
Proizvodnja osnovnih farmaceutskih proizvoda i farmaceutskih preparata	112.9
Proizvodnja proizvoda od gume i plastičnih masa	111.1
Proizvodnja motornih vozila, prikolica i poluprikolica	111.0
Proizvodnja namještaja	108.9
Proizvodnja gotovih metalnih proizvoda, osim mašina i opreme	103.0
Proizvodnja prehrambenih proizvoda	100.8

Pad industrijske proizvodnje	Indeks I-VIII 2017/I-VIII 2016
Proizvodnja papira i proizvoda od papira	10.4
Proizvodnja mašina i uređaja, d.n.	14.3
Popravak i instaliranje mašina i opreme	54.5
Proizvodnja električne opreme	61.7
Proizvodnja hemikalija i hemijskih proizvoda	85.5
Proizvodnja duhanskih proizvoda	86.9
Proizvodnja ostalih nemetalnih mineralnih proizvoda	92.5
Proizvodnja odjeće	93.9

*Podaci Zavoda za informatiku i statistiku Kantona Sarajevo

ZAPOSLENOST I PLAĆE U PRIVREDI KANTONA SARAJEVO*

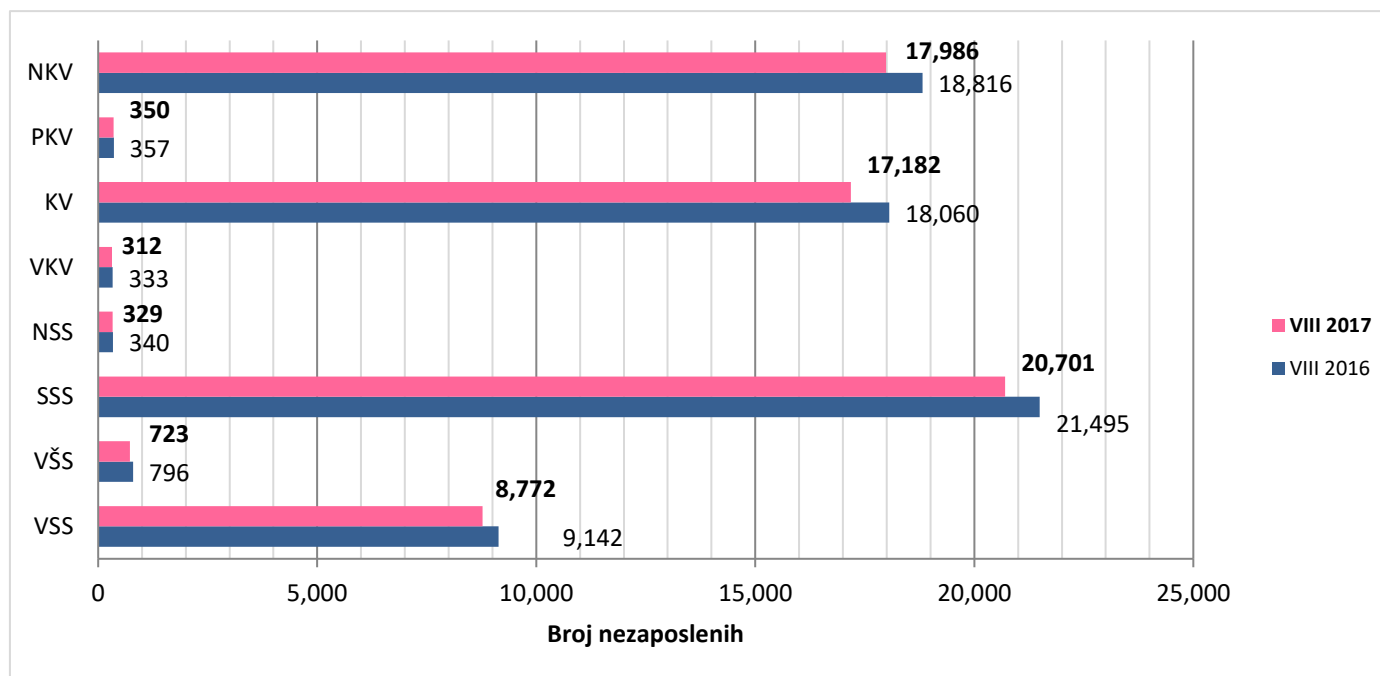
Ukupan broj zaposlenih radnika u Kantonu Sarajevo (Avgust 2017)	140,122
Broj zaposlenih radnika u privredi Kantona Sarajevo (Avgust 2017)	56,585
Prosječna neto plaća u Kantonu Sarajevo (Avgust 2017)	1,059.00 KM
Stopa rasta/pada neto plaće u Kantonu Sarajevo (VIII 2017/VIII 2016)	3,9%



*Podaci Zavoda za informatiku i statistiku Kantona Sarajevo; JU Služba za zapošljavanje Kantona Sarajevo

KADROVSKA STRUKTURA NEZAPOSLENIH OSOBA U KANTONU SARAJEVO*

Avgust 2017



	Ukupno	VSS	VŠS	SSS	NSS	VKV	KV	PKV	NKV
	66,355	8,772	723	20,701	329	312	17,182	350	17,986
Učešće %	100.0	13.2	1.1	31.2	0.5	0.5	25.9	0.5	27.1

VANJSKA TRGOVINA
I-VIII 2017

