



PRIVREDNA KRETANJA U KANTONU SARAJEVO
Avgust 2016
(osnovni indikatori-prvi podaci)

Elementi	Pokazatelji	Jedinica mjere	Period	KS	FBiH	Učešće KS/FBiH
INDUSTRIJA						
Index fizičkog obima industrijske proizvodnje			I-VIII 2016/I-VIII 2015	99,3	102,5	
Index prerađivačke industrije			I-VIII 2016/I-VIII 2015	99,2	104,3	
ŠUMARSTVO						
proizvodnja šumskih sortimenata	ukupno	hilj. m ³	I-VIII 2016	91	1.348	6,8%
	index		I-VIII 2016/I-VIII 2015	100,0	107,7	
prodaja šumskih sortimenata	ukupno	hilj. m ³	I-VIII 2016	90	1.213	7,4%
	index		I-VIII 2016/I-VIII 2015	96,7	106,5	
PROMET U TRGOV. NA MALO (bez PDV)*						
(pretežna djelatnost)	ukupno	hilj. KM	I-VIII 2016	1.728.729		
	index		I-VIII 2016/I-VIII 2015	100,9	101,3	
GRAĐEVINARSTVO U FBiH						
Indeks fizičkog obima građevinskih radova	∅		I-VI 2016/I-VI 2015		103,3	
SAOBRAĆAJ						
cestovni prevoz roba	ukupno	hilj. Tona	I-VI 2016	18	2.574	0,7%
	index		I-VI 2016/I-VI 2015	105,9	92,8	
gradski-prigradski prevoz putnika	ukupno	hilj.	I-VI 2016	48.702	56	87453,5%
	index		I-VI 2016/I-VI 2015	100,6	96,6	
TURIZAM						
broj turista	ukupno		I-VIII 2016	278.039	548.085	50,7%
	index		I-VIII 2016/I-VIII 2015	111,6	110,8	
odnos domaći/strani		%		13/87	23/77	
broj noćenja	ukupno		I-VIII 2016	572.511	1.117.534	51,2%
	index		I-VIII 2016/I-VIII 2015	119,7	110,7	
odnos domaći/strani		%		10/90	20/80	
VANJSKA TRGOVINA						
Vanjskotrgovinska razmjena	ukupno	hilj.KM	I-VIII 2016	2.931.041	11.144.601	26,3%
	index		I-VIII 2016/VIII 2015	96,3	100,2	
Izvoz	ukupno	hilj.KM	I-VIII 2016	600.311	4.033.724	14,9%
	index		I-VIII 2016/VIII 2015	89,9	98,7	
Uvoz	ukupno	hilj.KM	I-VIII 2016	2.330.730	7.110.877	32,8%
	index		I-VIII 2016/VIII 2015	98,1	101,1	
Deficit/Saldo	ukupno	hilj.KM	I-VIII 2016	-1.730.419	-3.077.153	56,2%
	index		I-VIII 2016/VIII 2015	101,3	104,5	
Pokrivenost uvoza izvozom	ukupno	%	I-VIII 2016	25,8%	56,7%	
ZAPOSLENOST/NEZAPOSLENOST**						
Zaposleni radnici	ukupno		VIII 2016	140.710	458.273	30,7%
	index		VIII 2016/VIII 2015	116,1	101,6	
Nezaposlena lica	ukupno		VIII 2016	69.339	377.826	18,4%
	index		VIII 2016/VIII 2015	96,3	96,7	
Stopa nezaposlenosti		%	VIII 2016	33,0%	45,2%	
PLAĆE						
Neto plaće	∅	KM	VIII 2016	1.019	846	120,4%
	index		I-VIII 2016/I-VIII 2015	101,0	102,8	
CIJENE						
Indeksi cijena proizvođača industrijskih proizvoda	index		VIII 2016/VIII 2015		95,4	
Indeksi potrošačkih cijena	index		VIII 2016/VIII 2015		98,8	
INVESTICIJE						
BDP tekuće cijene		hilj. KM	2015		18.696.869	
BDP/pc		KM	2015		8.009	
Ostvarene investicije		hilj. KM	2015		2.774.956	

Izvor: Aktuelni podaci Federalnog zavoda za statistiku, Zavoda za informatiku i statistiku KS, JU Služba za zapošljavanje KS i FBiH

* Od 2013 godine promet u trgovini na malo za KS i FBiH iskazuje se bez PDV-a.

** Podaci Službe za zapošljavanje KS i FBiH

DINAMIKA INDUSTRIJSKE PROIZVODNJE U KANTONU SARAJEVO*

Januar- Avgust 2016

Indeksi

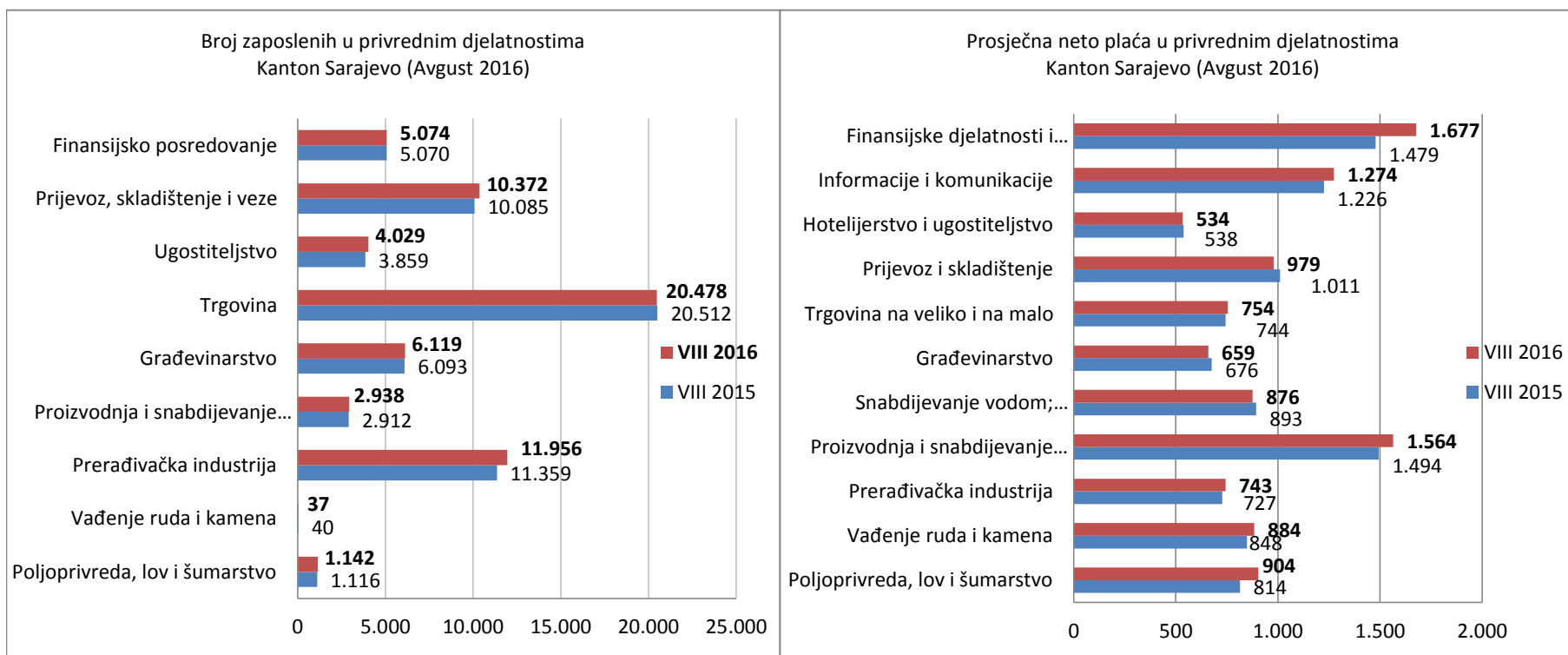
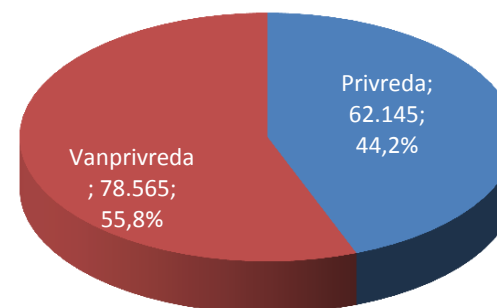
Glavne industrijske grupacije	Indeks I-VIII 2016/I-VIII 2015
Intermedijarni proizvodi	110.8
Trajni proizvodi za široku potrošnju	109.9
Energija	100.3
Kapitalni proizvodi	99.4
Netrajni proizvodi za široku potrošnju	96.1

Rast industrijske proizvodnje	Indeks I-VIII 2016/I-VIII 2015
Proizvodnja baznih metala	126.4
Štampanje i umnožavanje snimljenih zapisa	126.4
Proizvodnja gotovih metalnih proizvoda, osim mašina i opreme	125.8
Proizvodnja proizvoda od gume i plastičnih masa	119.4
Popravak i instaliranje mašina i opreme	119.2
Proizvodnja namještaja	109.9
Proizvodnja odjeće	109.9
Proizvodnja mašina i uređaja, d.n.	108.5
Proizvodnja prehrambenih proizvoda	106.9
Proizvodnja ostalih nemetalnih mineralnih proizvoda	101.4

Pad industrijske proizvodnje	Indeks I-VIII 2016/I-VIII 2015
Ostala prerađivačka industrija	74.2
Proizvodnja duhanskih proizvoda	78.2
Proizvodnja kože i srodnih proizvoda	78.9
Proizvodnja koksa i rafiniranih naftnih proizvoda	81.5
Proizvodnja računara te elektroničkih i optičkih proizvoda	82.8
Proizvodnja osnovnih farmaceutskih proizvoda i farmaceutskih preparata	87.6
Proizvodnja motornih vozila, prikolica i poluprikolica	88.0
Prerada drveta i proizvoda od drveta i pluta osim namještaja; proizvodnja	88.7
Proizvodnja električne opreme	91.2
Proizvodnja hemikalija i hemijskih proizvoda	91.4
Proizvodnja pića	99.5

ZAPOSLENOST I PLAĆE U PRIVREDI KANTONA SARAJEVO*

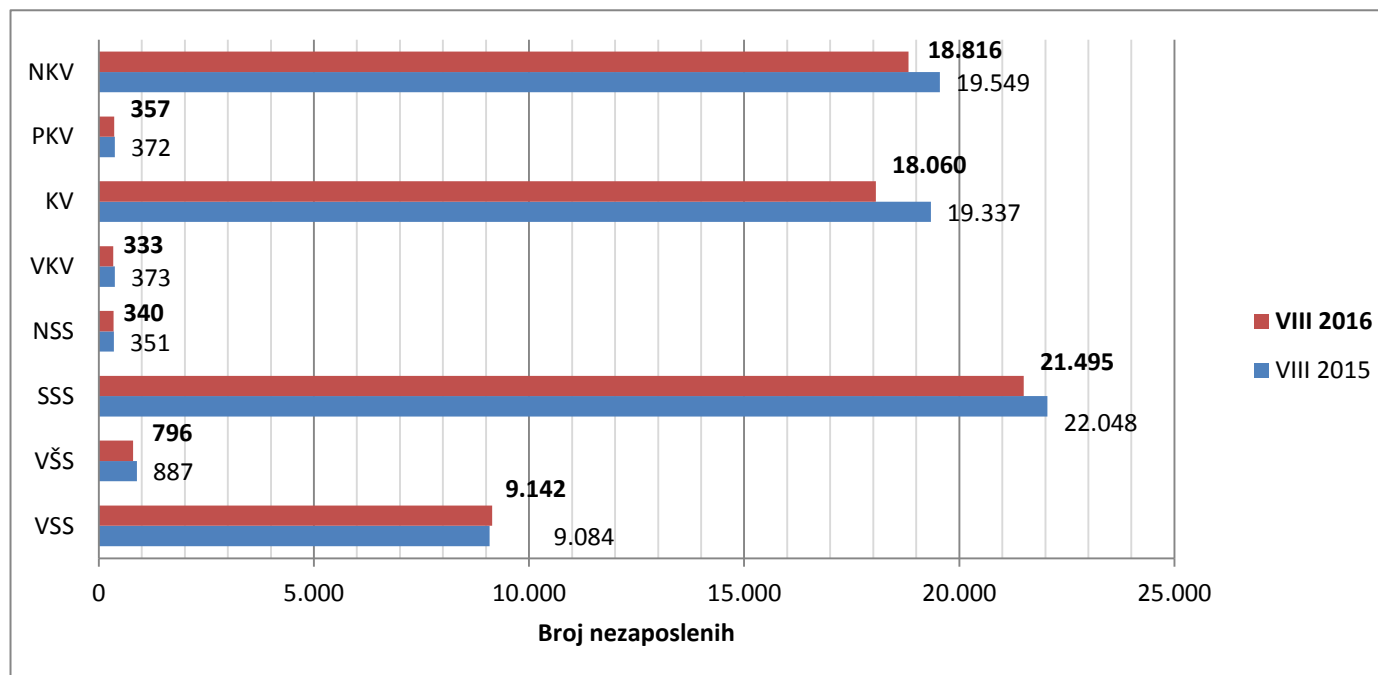
Ukupan broj zaposlenih radnika u Kantonu Sarajevo (Avgust 2016)	140.710
Broj zaposlenih radnika u privredi Kantona Sarajevo (Avgust 2016)	62.145
Prosječna neto plaća u Kantonu Sarajevo (Avgust 2016)	1.019,00 KM
Stopa rasta/pada neto plaće u Kantonu Sarajevo (I-VIII 2016/I-VIII 2015)	1,0%



*Podaci Zavoda za informatiku i statistiku Kantona Sarajevo; JU Služba za zapošljavanje Kantona Sarajevo

KADROVSKA STRUKTURA NEZAPOSLENIH OSOBA U KANTONU SARAJEVO*

Avgust 2016



	Ukupno	VSS	VŠS	SSS	NSS	VKV	KV	PKV	NKV
	69.339	9.142	796	21.495	340	333	18.060	357	18.816
Učešće %	100,0	13,2	1,1	31,0	0,5	0,5	26,0	0,5	27,1

*Podaci JU Služba za zapošljavanje Kantona Sarajevo

VANJSKA TRGOVINA
I-VIII 2016

