



PRIVREDNA KRETANJA U KANTONU SARAJEVO
Januar-Avgust 2015
(osnovni indikatori-prvi podaci)

Elementi	Pokazatelji	Jedinica mjere	Period	KS	FBiH	Učešće KS/FBiH
INDUSTRIJA						
Index fizičkog obima industrijske proizvodnje			I-VIII 2015/I-VIII 2014	95,8	101,8	
Index prerađivačke industrije			I-VIII 2015/I-VIII 2014	93,5	103,7	
ŠUMARSTVO						
proizvodnja šumskih sortimenata	ukupno	hilj. m ³	I-VIII 2015	91	1.252	7,3%
	index		I-VIII 2015/I-VIII 2014	104,6	95,9	
prodaja šumskih sortimenata	ukupno	hilj. m ³	I-VIII 2015	93	1.139	8,2%
	index		I-VIII 2015/I-VIII 2014	104,5	96,9	
PROMET U TRGOV. NA MALO (bez PDV)*						
(pretežna djelatnost)	ukupno	hilj. KM	I-VIII 2015	1.712.558		
	index		I-VIII 2015/I-VIII 2014	97,1	105,9	
GRAĐEVINARSTVO U FBiH						
Indeks fizičkog obima građevinskih radova	∅		I-VI 2015/I-VI 2014		104,5	
SAOBRAĆAJ						
cestovni prevoz roba	ukupno	hilj. Tona	I-VI 2015	12	2.207	0,5%
	index		I-VI 2015/I-VI 2014	41,4	97,0	
gradski-prigradski prevoz putnika	ukupno	hilj.	I-VI 2015	48.423	57.480	84,2%
	index		I-VI 2015/I-VI 2014	102,7	100,8	
UGOSTITELJSTVO						
promet	ukupno	hilj. KM	I-VI 2015		91.730	
	index		I-VI 2015/I-VI 2014		111,1	
TURIZAM						
broj turista	ukupno		I-VIII 2015	249.125	494.295	50,4%
	index		I-VIII 2015/I-VIII 2014	125,7	130,5	
odnos domaći/strani		%		14/86	25/75	
broj noćenja	ukupno		I-VIII 2015	478.168	1.008.595	47,4%
	index		I-VIII 2015/I-VIII 2014	123,3	137,8	
odnos domaći/strani		%		13/87	23/77	
VANJSKA TRGOVINA						
Vanjskotrgovinska razmjena	ukupno	hilj. KM	I-VIII 2015	3.020.982	11.122.690	27,2%
	index		I-VIII 2015/I-VIII 2014	100,6	106,3	
Izvoz	ukupno	hilj. KM	I-VIII 2015	648.185	4.088.527	15,9%
	index		I-VIII 2015/I-VIII 2014	110,3	109,2	
Uvoz	ukupno	hilj. KM	I-VIII 2015	2.372.797	7.034.163	33,7%
	index		I-VIII 2015/I-VIII 2014	98,3	104,3	
Deficit/Saldo	ukupno	hilj. KM	I-VIII 2015	-1.724.612	-2.945.636	58,5%
	index		I-VIII 2015/I-VIII 2014	94,4	98,1	
Pokrivenost uvoza izvozom	ukupno	%	I-VIII 2015	27,3%	58,1%	
ZAPOSLENOST/NEZAPOSLENOST**						
Zaposleni radnici	ukupno		VIII 2015	121.209	450.799	26,9%
	index		VIII 2015/VIII 2014	96,5	101,4	
Nezaposlena lica	ukupno		VIII 2015	72.001	390.659	18,4%
	index		VIII 2015/VIII 2014	100,4	99,1	
Stopa nezaposlenosti		%	VIII 2015	37,3%	46,4%	
PLAĆE						
Neto plaće	∅	KM	VIII 2015	1.009	823	122,6%
	index		VIII 2015/VIII 2014	97,9	99,6	
CIJENE						
Indexi cijena proizvođača industrijskih proizvoda	index		VIII 2015/VIII 2014		101,8	
Indexi potrošačkih cijena	index		VIII 2015/VIII 2014		99,4	
INVESTICIJE						
BDP tekuće cijene		hilj. KM	2014		17.791.171	
BDP/pc		KM	2014		6.211	
Ostvarene investicije		hilj. KM	2014		3.150.232	

Izvor: Aktuelni podaci Federalnog zavoda za statistiku, Zavoda za informatiku i statistiku KS, JU Služba za zapošljavanje KS i FBiH

* Od 2013 godine promet u trgovini na malo za KS i FBiH iskazuje se bez PDV-a.

** Podaci Službe za zapošljavanje KS i FBiH

DINAMIKA INDUSTRIJSKE PROIZVODNJE U KANTONU SARAJEVO*

Januar-Avgust 2015

Indeksi

Glavne industrijske grupacije	Indeks I-VIII 2015/I-VIII 2014
Intermedijarni proizvodi	83,8
Energija	106,7
Kapitalni proizvodi	102,3
Trajni proizvodi za široku potrošnju	65,8
Netrajni proizvodi za široku potrošnju	94,9

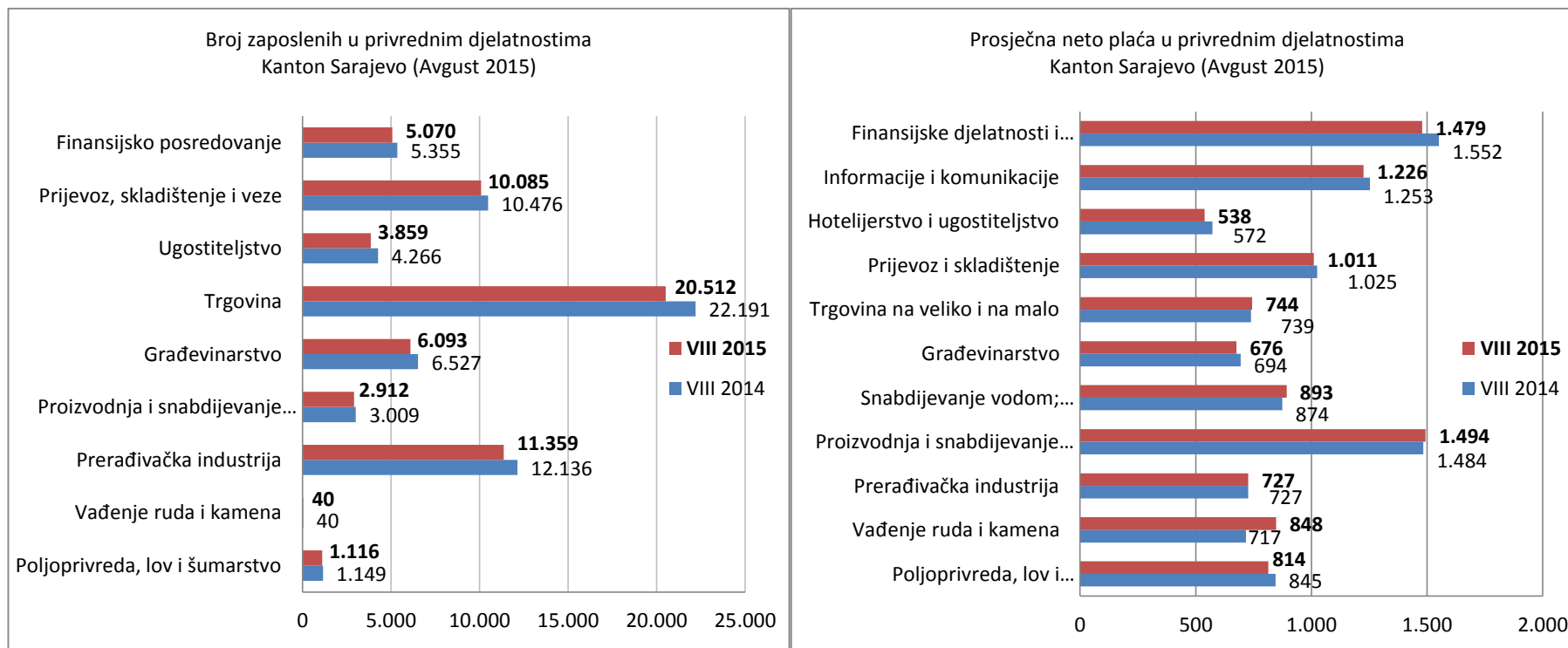
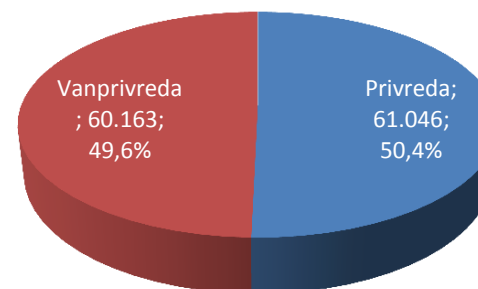
Rast industrijske proizvodnje	Indeks I-VIII 2015/I-VIII 2014
Popravak i instaliranje mašina i opreme	192,1
Štampanje i umnožavanje snimljenih zapisa	110,1
Proizvodnja prehrambenih proizvoda	104,1
Ostala prerađivačka industrija	103,0
Proizvodnja gotovih metalnih proizvoda, osim mašina i opreme	102,8
Proizvodnja kože i srodnih proizvoda	102,4
Proizvodnja mašina i uređaja, d.n.	102,1
Proizvodnja hemikalija i hemijskih proizvoda	101,9

Pad industrijske proizvodnje	Indeks I-VIII 2015/I-VIII 2014
Proizvodnja računara te elektroničkih i optičkih proizvoda	59,6
Proizvodnja namještaja	65,8
Proizvodnja koksa i rafiniranih naftnih proizvoda	75,5
Proizvodnja duhanskih proizvoda	76,2
Proizvodnja električne opreme	78,7
Proizvodnja proizvoda od gume i plastičnih masa	85,1
Proizvodnja motornih vozila, prikolica i poluprikolica	87,3
Prerada drveta i proizvoda od drveta i pluta osim namještaja; proizvodnja predmeta od slame i pletarskih proizvoda	93,5
Proizvodnja pića	93,8
Proizvodnja osnovnih farmaceutskih proizvoda i farmaceutskih preparata	94,8
Proizvodnja ostalih nemetalnih mineralnih proizvoda	97,8
Proizvodnja odjeće	99,8

*Podaci Zavoda za informatiku i statistiku Kantona Sarajevo

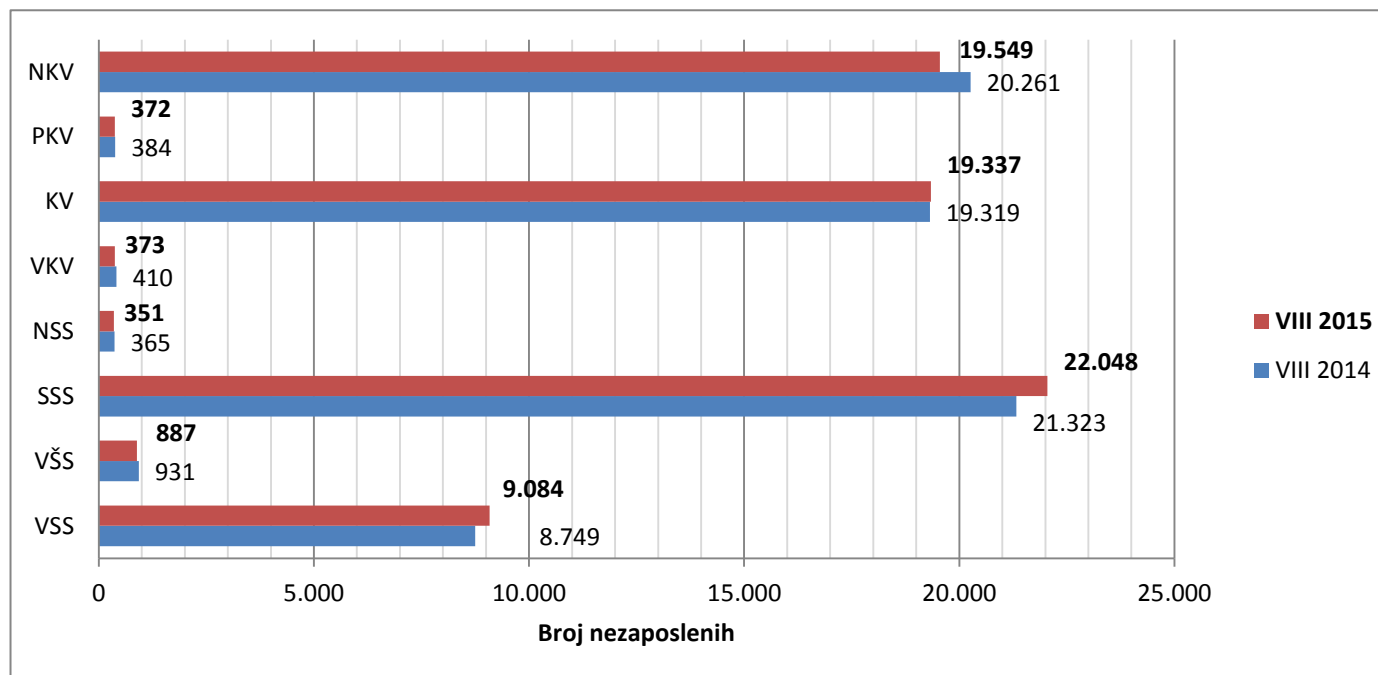
ZAPOSLENOST I PLAĆE U PRIVREDI KANTONA SARAJEVO*

Ukupan broj zaposlenih radnika u Kantonu Sarajevo (Avgust 2015)	121.209
Broj zaposlenih radnika u privredi Kantona Sarajevo (Avgust 2015)	61.046
Prosječna neto plaća u Kantonu Sarajevo (Avgust 2015)	1.009,00 KM
Stopa rasta/pada neto plaće u Kantonu Sarajevo (VIII 2015/VIII 2014)	-2,1%



*Podaci Zavoda za informatiku i statistiku Kantona Sarajevo; JU Služba za zapošljavanje Kantona Sarajevo

KADROVSKA STRUKTURA NEZAPOSLENIH OSOBA U KANTONU SARAJEVO*
Avgust 2015



	Ukupno	VSS	VŠS	SSS	NSS	VKV	KV	PKV	NKV
	72.001	9.084	887	22.048	351	373	19.337	372	19.549
Učešće %	100,0	12,6	1,2	30,6	0,5	0,5	26,9	0,5	27,2

*Podaci JU Služba za zapošljavanje Kantona Sarajevo

VANJSKA TRGOVINA
I-VIII 2015

