



PRIVREDNA KRETANJA U KANTONU SARAJEVO
Januar-Avgust 2014
(osnovni indikatori-prvi podaci)

Elementi	Pokazatelji	Jedinica mjere	Period	KS	FBiH	Učešće KS/FBiH
INDUSTRIJA						
Index fizičkog obima industrijske proizvodnje			I-VIII 2014/I-VIII 2013	99,5	101,1	
Index prerađivačke industrije			I-VIII 2014/I-VIII 2013	102,0	104,9	
ŠUMARSTVO						
proizvodnja šumskih sortimenata	ukupno	hilj. m ³	I-VIII 2014	87	1.306	6,7
	index		I-VIII 2014/I-VIII 2013	94,6	96,4	
prodaja šumskih sortimenata	ukupno	hilj. m ³	I-VIII 2014	89	1.175	7,6
	index		I-VIII 2014/I-VIII 2013	97,8	95,0	
PROMET U TRGOV. NA MALO (bez PDV)*						
(pretežna djelatnost)	ukupno	hilj. KM	I-VIII 2014	1.763.425	4.167.463	42,3
	index		I-VIII 2014/I-VIII 2013	102,2	103,4	
GRAĐEVINARSTVO U FBiH						
Index fizičkog obima građevinskih radova	∅		I-VI 2014/I-VI 2013		89,5	
SAOBRAĆAJ						
cestovni prevoz roba	ukupno	hilj. Tona	I-VI 2014	15	2.046	0,7
	index		I-VI 2014/I-VI 2013	13,8	103,2	
gradski-prigradski prevoz putnika	ukupno	hilj.	I-VI 2014	47.157	57.051	82,7
	index		I-VI 2014/I-VI 2013	91,4	90,9	
UGOSTITELJSTVO						
promet	ukupno	hilj. KM	I-VI 2014	37.624	83.570	45,0
	index		I-VI 2014/I-VI 2013	100,5	105,0	
TURIZAM						
broj turista	ukupno		I-VIII 2014	198.225	378.218	52,4
	index		I-VIII 2014/I-VIII 2013	93,6	97,9	
odnos domaći/strani		%		15/85	27/73	
broj noćenja	ukupno		I-VIII 2014	387.765	731.056	53,0
	index		I-VIII 2014/I-VIII 2013	93,2	94,0	
odnos domaći/strani		%		15/85	25/75	
VANJSKA TRGOVINA						
Vanjskotrgovinska razmjena	ukupno	hilj.KM	I-VIII 2014	3.001.994	10.460.551	28,7
	index		I-VIII 2014/I-VIII 2013	101,2	102,4	
Izvoz	ukupno	hilj.KM	I-VIII 2014	587.526	3.727.058	15,8
	index		I-VIII 2014/I-VIII 2013	93,0	99,5	
Uvoz	ukupno	hilj.KM	I-VIII 2014	2.414.468	6.733.493	35,9
	index		I-VIII 2014/I-VIII 2013	103,5	104,1	
Deficit/Saldo	ukupno	hilj.KM	I-VIII 2014	-1.826.942	-3.006.435	60,8
	index		I-VIII 2014/I-VIII 2013	107,4	110,3	
Pokrivenost uvoza izvozom	ukupno	%	I-VIII 2014	24,3	55,4	
ZAPOSLENOST/NEZAPOSLENOST**						
Zaposleni radnici	ukupno		VIII 2014	125.548	444.597	28,2
	index		VIII 2014/VIII 2013	102,0	102,6	
Nezaposlena lica	ukupno		VIII 2014	71.742	394.168	18,2
	index		VIII 2014/VIII 2013	98,3	100,0	
Stopa nezaposlenosti		%	VIII 2014	36,4	47,0	
PLAĆE						
Neto plaće	∅	KM	VIII 2014	1.031	826	124,8
	index		VIII 2014/VIII 2013	100,0	98,9	
CIJENE						
Indexi cijena proizvođača industrijskih proizvoda	index		I-VIII 2014/I-VIII 2013		97,8	
Indexi potrošačkih cijena	index		I-VIII 2014/I-VIII 2013		98,9	
INVESTICIJE						
BDP tekuće cijene		hilj. KM	2013		16.928.932	
BDP/pc		KM	2013		5.908	
Ostvarene investicije		hilj. KM	2013		3.081.925	

Izvor: Aktuelni podaci Federalnog zavoda za statistiku, Zavoda za informatiku i statistiku KS, JU Služba za zapošljavanje KS i FBiH

* Od 2013 godine promet u trgovini na malo za KS i FBiH iskazuje se bez PDV-a.

** Podaci Službe za zapošljavanje KS i FBiH

DINAMIKA INDUSTRIJSKE PROIZVODNJE U KANTONU SARAJEVO*

Januar-Avgust 2014

Indeksi

Glavne industrijske grupacije	Indeks I-VIII 2014/I-VIII 2013
Intermedijarni proizvodi	128,1
Energija	94,5
Kapitalni proizvodi	97,7
Trajni proizvodi za široku potrošnju	91,1
Netrajni proizvodi za široku potrošnju	98,4

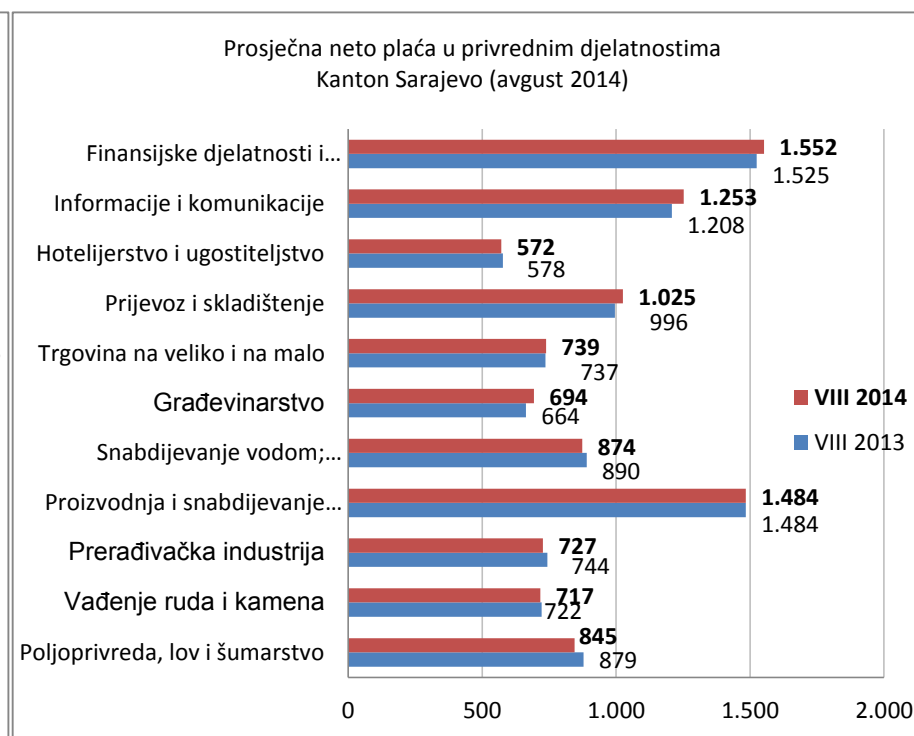
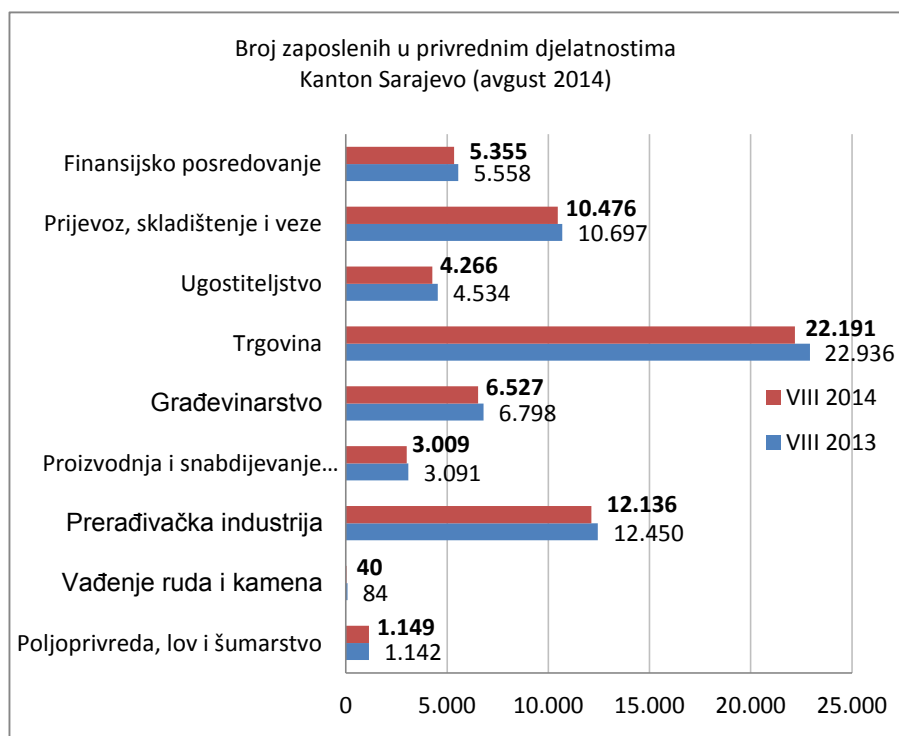
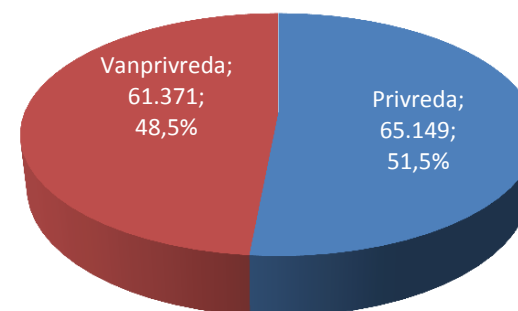
Rast industrijske proizvodnje	Indeks I-VIII 2014/I-VIII 2013
Proizvodnja električne opreme	173,7
Proizvodnja računara te elektroničkih i optičkih proizvoda	148,9
Proizvodnja odjeće	148,0
Proizvodnja proizvoda od gume i plastičnih masa	147,9
Proizvodnja ostalih nemetalnih mineralnih proizvoda	136,7
Popravak i instaliranje mašina i opreme	125,2
Prerada drveta i proizvoda od drveta i pluta osim namještaja; proizvodnja predmeta od slame i pletarskih proizvoda	120,7
Proizvodnja motornih vozila, prikolica i poluprikolica	111,5
Proizvodnja gotovih metalnih proizvoda, osim mašina i opreme	106,3
Proizvodnja prehrambenih proizvoda	104,6
Proizvodnja duhanskih proizvoda	100,3

Pad industrijske proizvodnje	Indeks I-VIII 2014/I-VIII 2013
Proizvodnja baznih metala	10,3
Proizvodnja mašina i uređaja, d.n.	53,0
Proizvodnja koksa i rafiniranih naftnih proizvoda	67,5
Ostala prerađivačka industrija	78,2
Štampanje i umnožavanje snimljenih zapisa	90,5
Proizvodnja pića	90,8
Proizvodnja namještaja	91,2
Proizvodnja kože i srodnih proizvoda	97,7
Proizvodnja osnovnih farmaceutskih proizvoda i farmaceutskih preparata	98,2
Proizvodnja hemikalija i hemijskih proizvoda	99,8

*Podaci Zavoda za informatiku i statistiku Kantona Sarajevo

ZAPOSLENOST I PLAĆE U PRIVREDI KANTONA SARAJEVO*

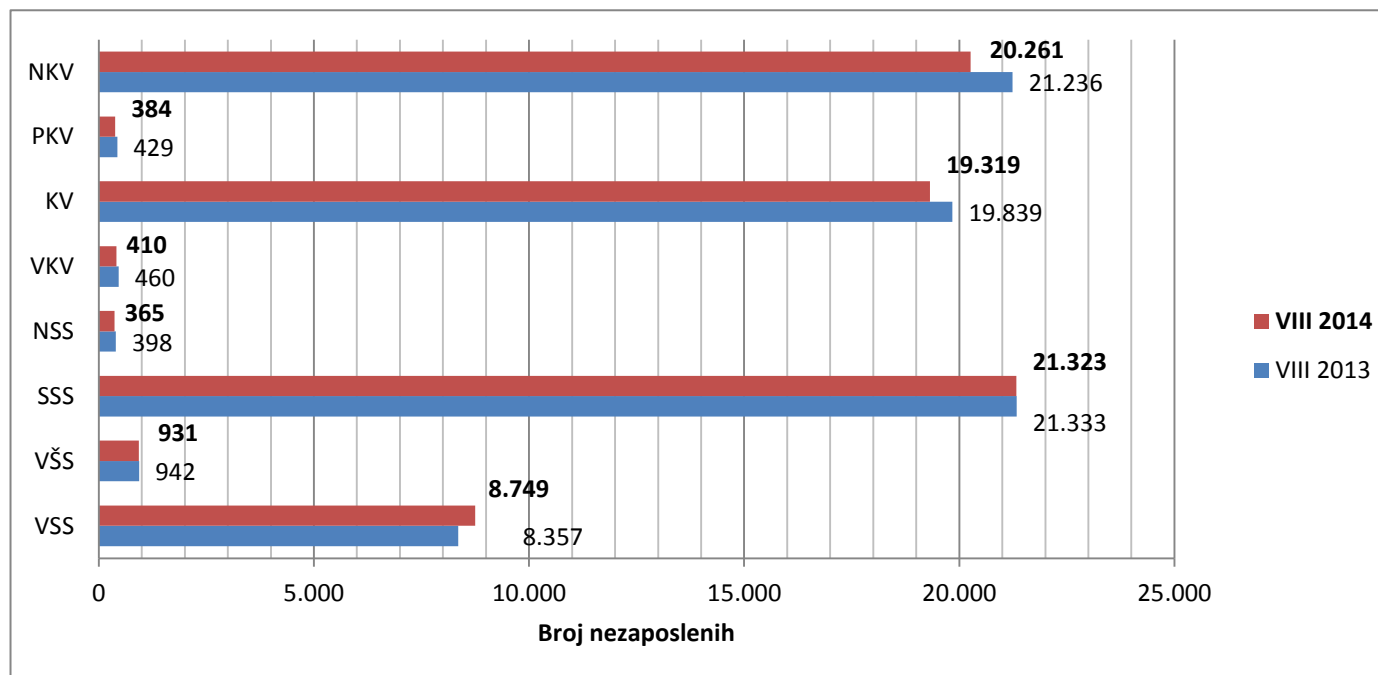
Ukupan broj zaposlenih radnika u Kantonu Sarajevo (Avgust 2014)	126.520
Broj zaposlenih radnika u privredi Kantona Sarajevo (Avgust 2014)	65.149
Prosječna neto plaća u Kantonu Sarajevo (Avgust 2014)	1.031,00 KM
Stopa rasta/pada neto plaće u Kantonu Sarajevo (VIII 2014/VIII 2013)	0,0%



*Podaci Zavoda za informatiku i statistiku Kantona Sarajevo; JU Služba za zapošljavanje Kantona Sarajevo

KADROVSKA STRUKTURA NEZAPOSLENIH OSOBA U KANTONU SARAJEVO*

Avgust 2014

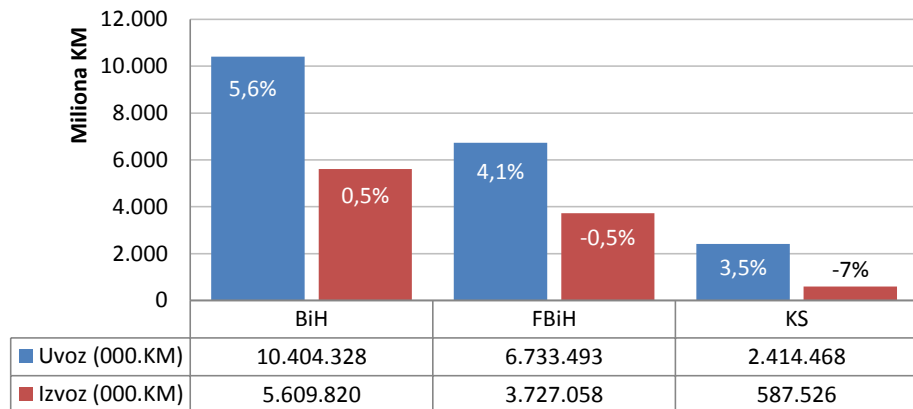


	Ukupno	VSS	VŠS	SSS	NSS	VKV	KV	PKV	NKV
	71.742	8.749	931	21.323	365	410	19.319	384	20.261
Učešće %	100,0	12,2	1,3	29,7	0,5	0,6	26,9	0,5	28,2

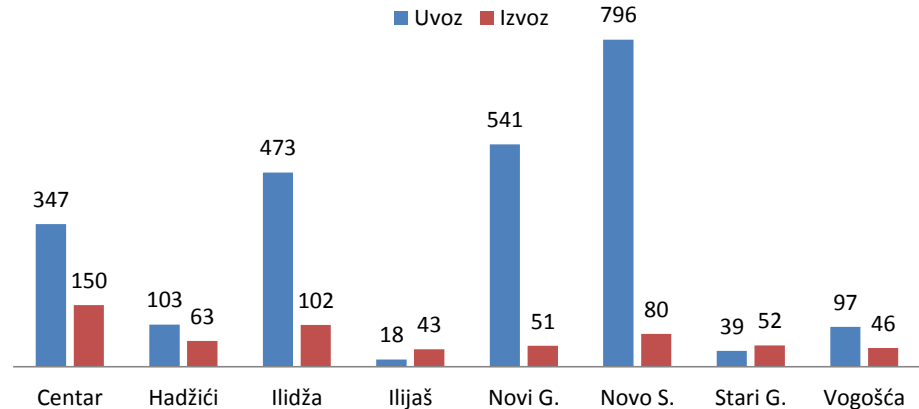
*Podaci JU Služba za zapošljavanje Kantona Sarajevo

VANJSKA TRGOVINA*
I-VIII 2014

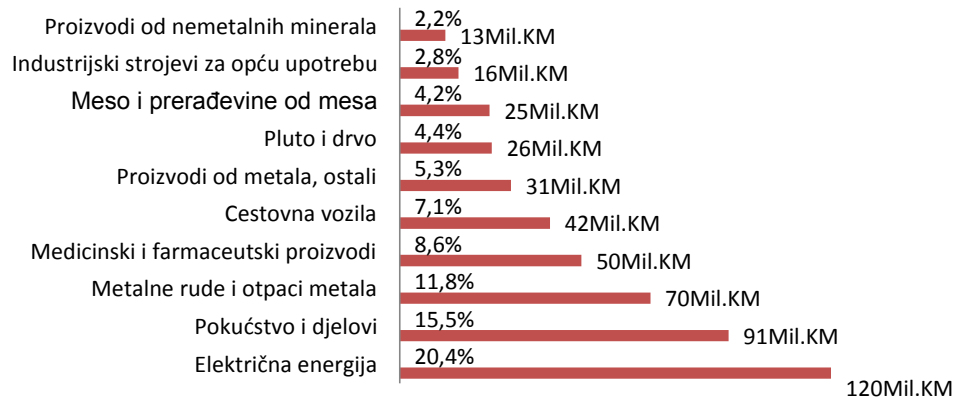
Vanjskotrgovinska razmjena BiH, FBiH, KS
%=promjena u odnosu na isti period prethodne godine



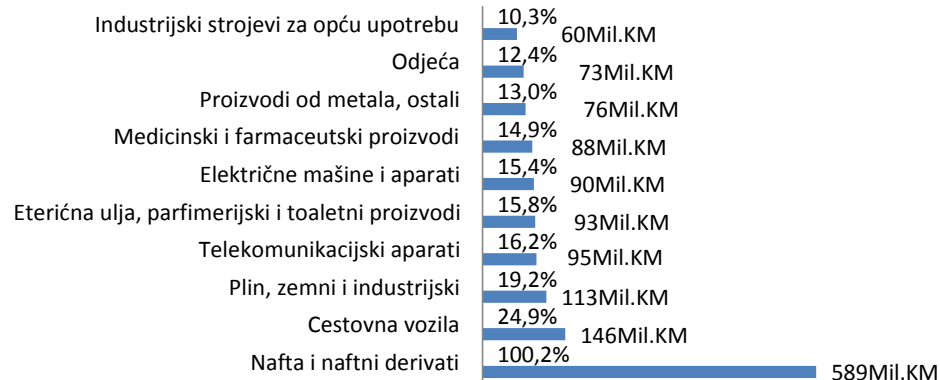
Vanjskotrgovinska razmjena KS po općinama
za period I-VIII 2014 (u 000 KM)



Izvoz KS po SMTK za period I-VIII 2014
%=učestće u ukupnom iznosu ostvarenog izvoza KS



Uvoz KS po SMTK za period I-VIII 2014
%=učestće u ukupnom iznosu ostvarenog uvoza KS



*Podaci Agencije za statistiku BiH, Federalnog Zavoda za statistiku i Zavoda za statistiku i informatiku Kantona Sarajevo