



PRIVREDNA KRETANJA U KANTONU SARAJEVO (2009/2008.godine)

(osnovni indikatori)

Rb	E L E M E N T I		Kanton SA	F BiH	Uč. K/F	
01	Index fizičkog obima industrijske proizvodnje		94,5	88,4		
02	Šumarstvo - proizvodnja šumskih sortimenata	2009 u 000 m ³	117	1.679	6,9	
	Index rasta	2009 / 2008	81,2	81,8		
	- prodaja šumskih sortimenata	2009 u 000 m ³	117	1.667	7,0	
	index	2009 / 2008	81,2	81,8		
03	Promet u trgovini na malo sa PDV (pretežna djel.)		2.550.365	5.746.110	44,4	
	index	2009/2008	94,4	90,2		
04	Građevinarstvo ind fizič. ob.rad.Ø 2009/ 2008		nema podataka za kantone	71,8		
05	Saobraćaj - cestovni prevoz roba	2009 u 000 t.	163	3.519	4,6	
	index	2009/ 2008	51,5	92,5		
	- grad.-prigrad. prevoz putnika	2009 u 000	112.524	140.611	80,0	
	index	2009/ 2008	100,4	97,9		
06	Ugostiteljstvo	- promet ukupno	2009 u 000 KM	62.757	131.784	47,6
		index	2009/ 2008	91,2	97,1	
07	Turizam	- broj turista ukupno	2009	170.612	333.282	51,2
		index	2009/2008	102,6	93,9	
		odnos: domaći / strani u %		25/75	36/64	
		- broj noćenja ukupno	2009	324.513	683.940	47,4
		index	2009/2008	100,1	91,9	
	odnos: domaći / strani u %		23/77	34/66		
08	Vanjskotrgovinska razmjena		2009 u mil. KM	3.611	11.690	30,9
		index	2009/2008	74,0	74,4	
	Izvoz	ukupno	2009 u mil. KM	709	3.786	18,7
		index	2009 /2008	83,8	80,1	
	Uvoz	ukupno	2009 u mil. KM	2.902	7.904	36,7
		index	2009 /2008	72,0	71,9	
	Deficit / Saldo	ukupno	2009 u mil. KM	2.193	4.117	53,3
	index	2009/2008	63,6	65,7		
	Pokrivenost uvoza izvozom		2009 u %	21,0	44,9	
09	Zaposleni radnici		XII 2009	119.461	426.197	28,0
		index	XII 2009/XII 2008	99,6	98,8	
	Nezaposlena lica	ukupno na kraju	XII 2009	66.299	354.577	18,7
		index	XII 2009/XII 2008	106,1	104,7	
	Stopa nezaposlenosti	na kraju	XII 2009 u %	35,7	45,4	
10	Neto plaće - Ø		XII 2009 u KM	991,88	807,67	122,8
		index	XII 2009/XII 2008	100,3	102,2	
11	Indeksi cijena proizvođača industrijskih proizvoda		2009/2008	98,5		
12	Indeksi potrošačkih cijena		2009/2008	99,7		
13	Isplate za investicije		2008* u 000 KM	4.193.043		
14	Ostvarene investicije		2008 u 000 KM	4.285.716		

Izvor: Aktualni podaci Federalnog zavoda za statistiku i Zavoda za informatiku i statistiku Kantona Sarajevo

**DINAMIKA INDUSTRIJSKE PROIZVODNJE U KANTONU SARAJEVO
2009 / 2008**

- indexi -

Rb.	Dinamika glavnih industrijskih grupacija	Index
1	Energija	92,8
2	Intermedijarni proizvodi, osim energije	80,0
3	Kapitalni proizvodi	15,1
4	Trajni proizvodi za široku potrošnju	36,9
5	Netrajni proizvodi za široku potrošnju	107,5

Rb.	Pad proizvodnje	Index
	Industrija	94,5
	Prerađivačka industrija	94,6
1	Proizvodnja hrane i pića	93,4
2	Proizvodnja tekstila	85,0
3	Proizvodnja odjeće; dorada i bojenje krzna	52,4
4	Štavljenje i obrada kože	96,2
5	Proizvodnja celuloze, papira i proizvoda od papira	73,8
6	Izdavačka i štamparska djelatnost	92,3
7	Proizvodnja koksa, naftnih derivata	59,1
8	Proizvodnja proizvoda od gume i plastike	79,4
9	Proizvodnja ostalih proizvoda od nemetalnih minerala	94,8
10	Proizvodnja metala	37,4
11	Proizvodnja proizvoda od metala, osim maš. i opr.	60,7
12	Proizvodnja mašina i uređaja	63,8
13	Proizvodnja kancelarijskih mašina i računara	95,8
14	Proizvodnja električnih mašina i aparata	70,3
15	Proizvodnja medicinskih instrumenata	90,9
16	Proizvodnja namještaja	36,9

Rb.	Rast proizvodnje	Index
1	Proizvodnja duhanskih proizvoda	117,5
2	Proizvodnja drveta osim namještaja	107,2
3	Proizvodnja kemikalija i kemijskih proizvoda	121,3
4	Reciklaža	124,8

ZAPOSLENOST I PLAĆE U PRIVREDI KANTONA SARAJEVO

- Decembar 2009. g. -

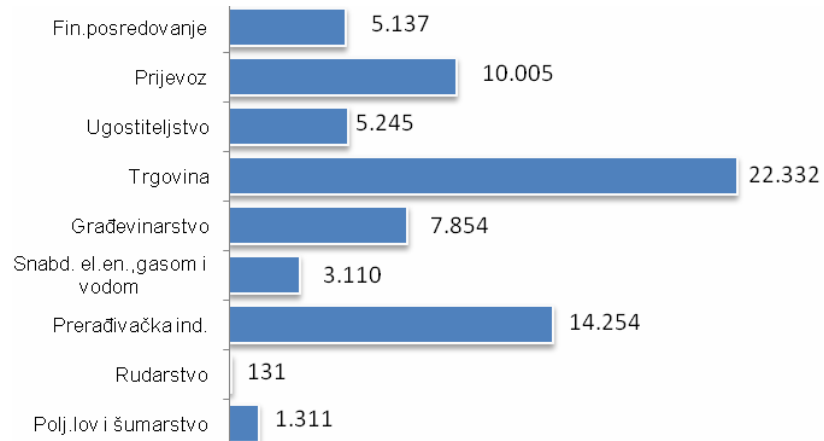
Broj zaposlenih radnika - ukupno u KS = 119.461

Od toga u privrednim djelatnostima 58,1 % ili 69.379

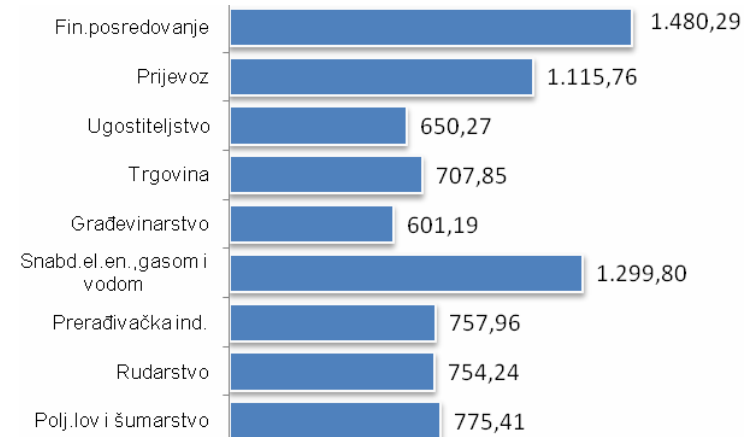
Prosječna neto plaća u Kantonu Sarajevo = 991,88 KM

Index rasta prosječne neto plaće (XII 2009/ XII 2008) = 100,3

Zaposlenost
u Kantonu Sarajevo
u privrednim djelatnostima (XII 2009)

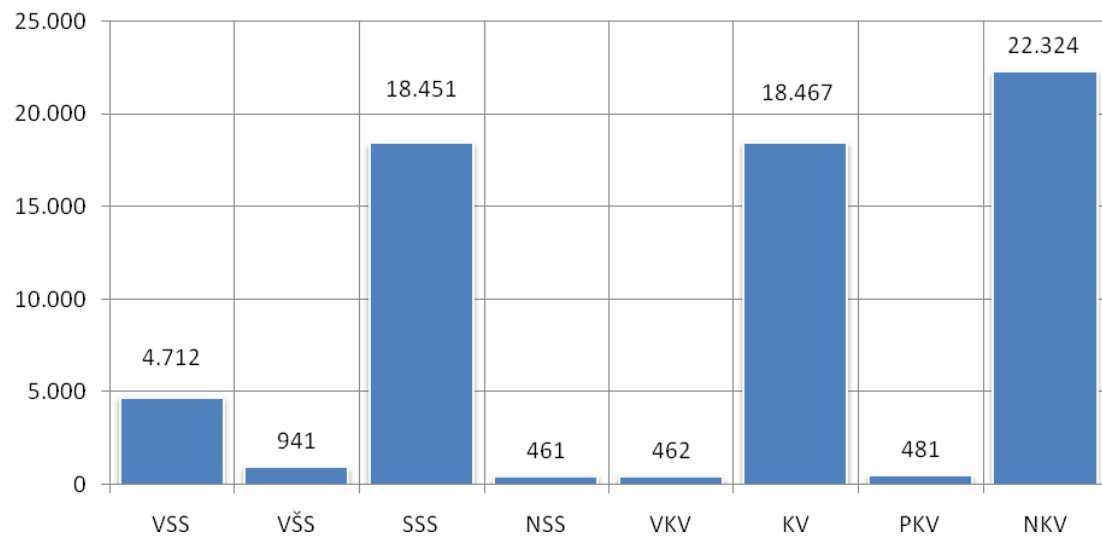


Neto plaće
u Kantonu Sarajevo
u privrednim djelatnostima (XII 2009)



KADROVSKA STRUKTURA NEZAPOSLENIH OSOBA U KANTONU SARAJEVO*

- Decembar 2009. g. -



	UKUPNO	VSS	VŠS	SSS	NSS	VKV	KV	PKV	NKV
	66.299	4.712	941	18.451	461	462	18.467	481	22.324
UČEŠĆE %	100,0	7,1	1,4	27,8	0,7	0,7	27,9	0,7	33,7

- Podaci JU «Služba za zapošljavanje Kantona Sarajevo» Sarajevo

VANJSKOTRGOVINSKA RAZMJENA KANTONA SARAJEVO period I-XII 2009.g.

