

**PRIVREDNA KRETANJA U KANTONU SARAJEVO**

Januar 2017

(osnovni indikatori-prvi podaci)

Elementi	Pokazatelji	Jedinica mjere	Period	KS	FBiH	Učešće KS/FBiH
INDUSTRIJA						
Index fizičkog obima industrijske proizvodnje			I 2017/I 2016	108.9	100.2	
Index prerađivačke industrije			I 2017/I 2016	104.7	98.2	
ŠUMARSTVO						
proizvodnja šumskih sortimenata	ukupno	hilj. m ³	I 2017	8	72	11.1%
	index		I 2017/I 2016	88.9	73.5	
prodaja šumskih sortimenata	ukupno	hilj. m ³	I 2017	7	64	10.9%
	index		I 2017/I 2016	77.8	77.1	
PROMET U TRGOV. NA MALO (bez PDV)*						
(pretežna djelatnost)	ukupno	hilj. KM	I 2017	201,661		
	index		I 2017/I 2016	108.2	106.4	
GRAĐEVINARSTVO U FBiH						
Indeks fizičkog obima građevinskih radova	∅		I-XII 2016/I-XII 2015		103.0	
SAOBRAĆAJ						
cestovni prevoz roba	ukupno	hilj. Tona	I-XII 2016	34	5,349	0.6%
	index		I-XII 2016/I-XII 2015	97.1	92.7	
gradski-prigradski prevoz putnika	ukupno	hilj.	I-XII 2016	95,487	108,970	87.6%
	index		I-XII 2016/I-XII 2015	99.6	95.2	
TURIZAM						
broj turista	ukupno		I 2017	18,451	34,892	52.9%
	index		I 2017/I 2016	120.1	116.1	
odnos domaći/strani		%		22/78	35/65	
broj noćenja	ukupno		I 2017	38,304	70,050	54.7%
	index		I 2017/I 2016	122.0	116.7	
odnos domaći/strani		%		21/79	33/67	
VANJSKA TRGOVINA						
Vanjskotrgovinska razmjena	ukupno	hilj.KM	I 2017	378,682	1,198,721	31.6%
	index		I 2017/I 2016	134.0	111.6	
Izvoz	ukupno	hilj.KM	I 2017	106,211	475,286	22.3%
	index		I 2017/I 2016	168.5	110.6	
Uvoz	ukupno	hilj.KM	I 2017	272,471	723,435	37.7%
	index		I 2017/I 2016	124.0	112.2	
Deficit/Saldo	ukupno	hilj.KM	I 2017	-166,260	-248,149	67.0%
	index		I 2017/I 2016	106.1	115.3	
Pokrivenost uvoza izvozom	ukupno	%	I 2017	39.0%	65.7%	
ZAPOSLENOST/NEZAPOSLENOST**						
Zaposleni radnici	ukupno		I 2017	141,781	461,375	30.7%
	index		I 2017/I 2016	116.5	102.4	
Nezaposlena lica	ukupno		I 2017	69,163	373,214	18.5%
	index		I 2017/I 2016	95.1	95.5	
Stopa nezaposlenosti		%	I 2017	32.8%	44.7%	
PLAĆE						
Neto plaće	∅	KM	I 2017	1,049	859	122.1%
	index		I 2017/I 2016	103.2	103.0	
CIJENE						
Indeksi cijena proizvođača industrijskih proizvoda	index		I 2017/I 2016		100.6	
Indeksi potrošačkih cijena	index		I 2017/I 2016		101.1	
INVESTICIJE						
BDP tekuće cijene		hilj. KM	2015		18,696,869	
BDP/pc		KM	2015		8,009	
Ostvarene investicije		hilj. KM	2015		2,774,956	

Izvor: Aktuelni podaci Federalnog zavoda za statistiku, Zavoda za informatiku i statistiku KS, JU Služba za zapošljavanje KS i FBiH

* Od 2013 godine promet u trgovini na malo za KS i FBiH iskazuje se bez PDV-a.

** Podaci Službe za zapošljavanje KS i FBiH

DINAMIKA INDUSTRIJSKE PROIZVODNJE U KANTONU SARAJEVO*

Januar 2017

Indeksi

Glavne industrijske grupacije	Indeks I 2017/I 2016
Intermedijarni proizvodi	88.2
Energija	118.9
Kapitalni proizvodi	118.5
Trajni proizvodi za široku potrošnju	100.2
Netrajni proizvodi za široku potrošnju	106.0

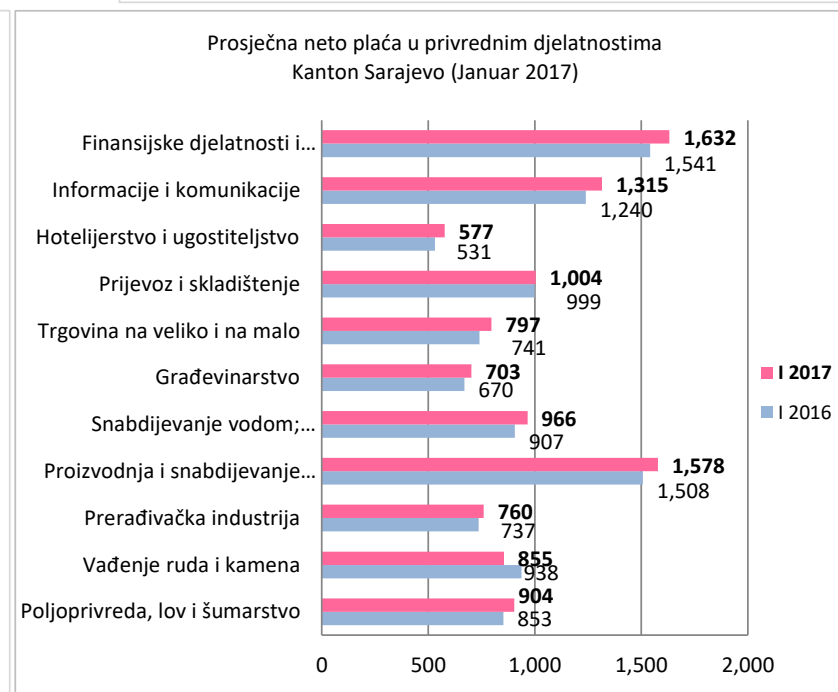
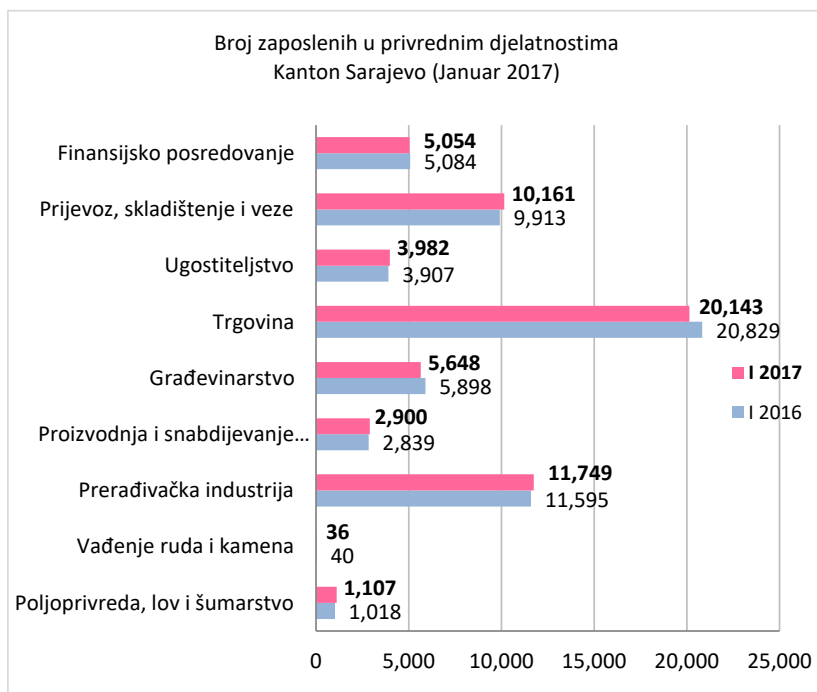
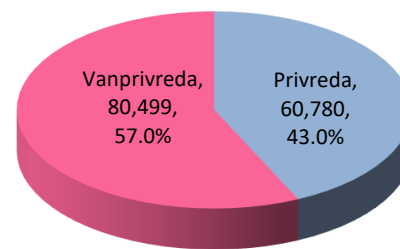
Rast industrijske proizvodnje	Indeks I 2017/I 2016
Proizvodnja koksa i rafiniranih naftnih proizvoda	220.0
Proizvodnja papira i proizvoda od papira	146.6
Štampanje i umnožavanje snimljenih zapisa	144.4
Proizvodnja odjeće	138.1
Proizvodnja proizvoda od gume i plastičnih masa	136.9
Proizvodnja motornih vozila, prikolica i poluprikolica	133.3
Proizvodnja računara te elektroničkih i optičkih proizvoda	131.7
Proizvodnja pića	114.2
Proizvodnja prehrambenih proizvoda	104.9
Proizvodnja kože i srodnih proizvoda	101.4
Proizvodnja namještaja	101.0

Pad industrijske proizvodnje	Indeks I 2017/I 2016
Proizvodnja mašina i uređaja, d.n.	15.5
Proizvodnja baznih metala	45.5
Proizvodnja hemikalija i hemijskih proizvoda	52.7
Proizvodnja ostalih nemetalnih mineralnih proizvoda	58.8
Popravak i instaliranje mašina i opreme	75.2
Proizvodnja električne opreme	84.3
Proizvodnja duhanskih proizvoda	87.0
Proizvodnja gotovih metalnih proizvoda, osim mašina i opreme	94.5
Ostala prerađivačka industrija	94.6
Proizvodnja osnovnih farmaceutskih proizvoda i farmaceutskih preparata	96.1
Prerada drveta i proizvoda od drveta i pluta osim namještaja; proizvodnja predmeta od slame i pletarskih proizvoda	99.0

*Podaci Zavoda za informatiku i statistiku Kantona Sarajevo

ZAPOSLENOST I PLAĆE U PRIVREDI KANTONA SARAJEVO*

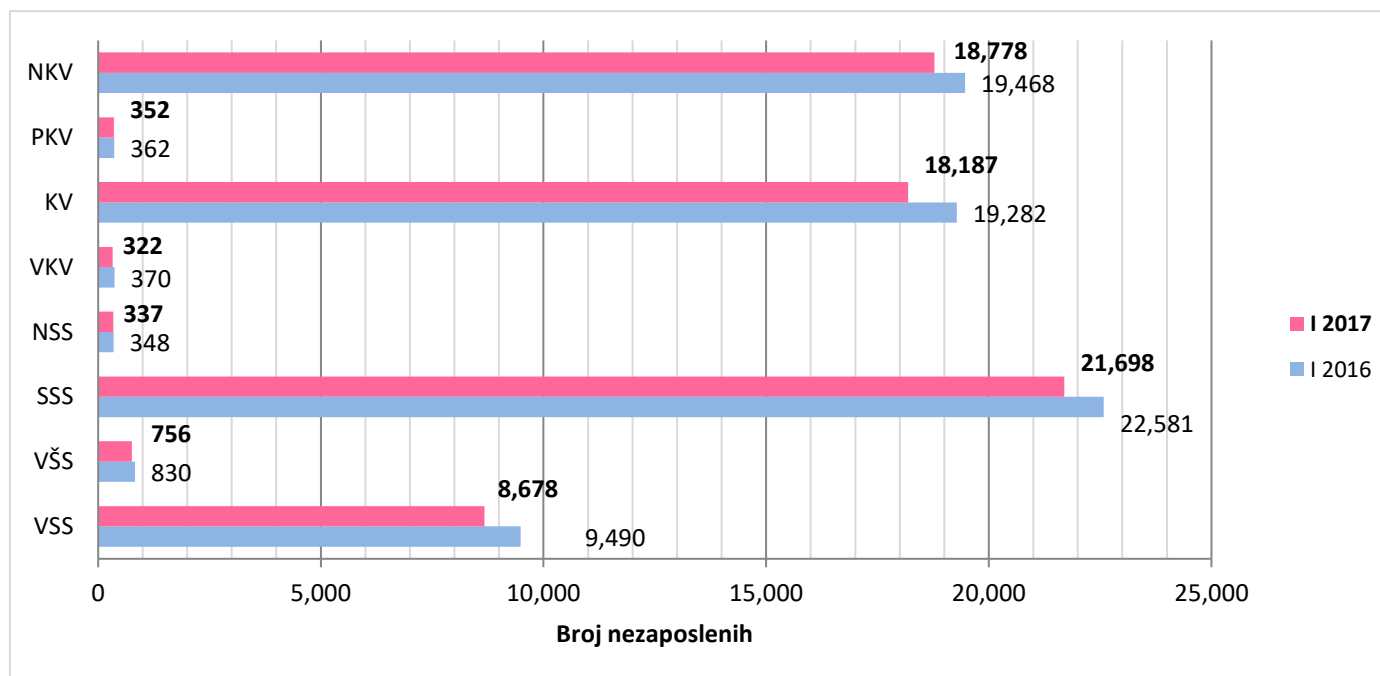
Ukupan broj zaposlenih radnika u Kantonu Sarajevo (Januar 2017)	141,279
Broj zaposlenih radnika u privredi Kantona Sarajevo (Januar 2017)	60,780
Prosječna neto plaća u Kantonu Sarajevo (Januar 2017)	1,046.00 KM
Stopa rasta/pada neto plaće u Kantonu Sarajevo (I 2017/I 2016)	3.2%



*Podaci Zavoda za informatiku i statistiku Kantona Sarajevo; JU Služba za zapošljavanje Kantona Sarajevo

KADROVSKA STRUKTURA NEZAPOSLENIH OSOBA U KANTONU SARAJEVO*

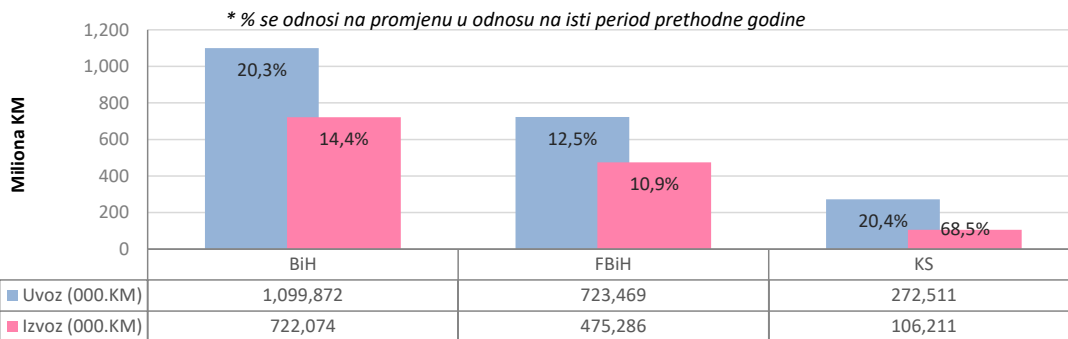
Januar 2017



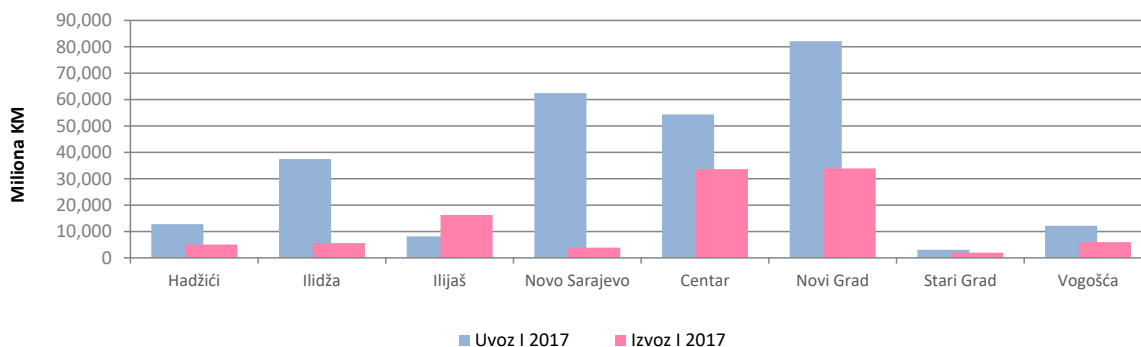
	Ukupno	VSS	VŠS	SSS	NSS	VKV	KV	PKV	NKV
	69,108	8,678	756	21,698	337	322	18,187	352	18,778
Učešće %	100.0	12.6	1.1	31.4	0.5	0.5	26.3	0.5	27.2

VANJSKA TRGOVINA
I 2017

VANJSKOTRGOVINSKA RAZMJENA BiH, FBiH I KS (I 2017)

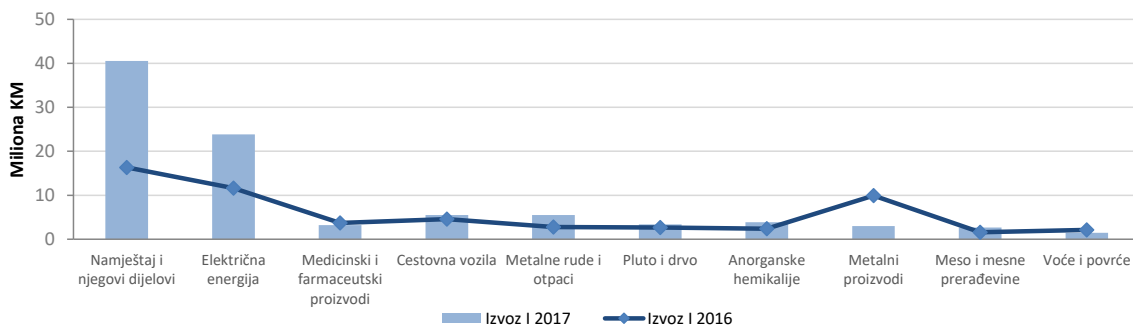


VANJSKOTRGOVINSKA RAZMJENA KS PO OPĆINAMA (I 2017)



IZVOZ TOP 10 ROBA U KANTON SARAJEVO

*Top 10 roba čini 87,5% ukupnog izvoza KS



UVOZ TOP 10 ROBA U KANTON SARAJEVO

*Top 10 roba čini 55,7% ukupnog uvoza KS

