



PRIVREDNA KRETANJA U KANTONU SARAJEVO
Januar 2016
(osnovni indikatori-prvi podaci)

Elementi	Pokazatelji	Jedinica mjere	Period	KS	FBiH	Učešće KS/FBiH
INDUSTRIJA						
Index fizičkog obima industrijske proizvodnje			I 2016/I 2015	89,3	96,3	
Index prerađivačke industrije			I 2016/I 2015	84,9	96,9	
ŠUMARSTVO						
proizvodnja šumskih sortimenata	ukupno	hilj. m ³	I 2016	9	98	9,2%
	index		I 2016/I 2015	112,5	128,9	
prodaja šumskih sortimenata	ukupno	hilj. m ³	I 2016	9	83	10,8%
	index		I 2016/I 2015	128,5	115,3	
PROMET U TRGOV. NA MALO (bez PDV)*						
(pretežna djelatnost)	ukupno	hilj. KM	I 2016	186.409		
	index		I 2016/I 2015	95,7		
GRAĐEVINARSTVO U FBiH						
Indeks fizičkog obima građevinskih radova	∅		I-XII 2015/I-XII 2014		105,0	
SAOBRAĆAJ						
cestovni prevoz roba	ukupno	hilj. Tona	I-XII 2015	32	4.688	0,7%
	index		I-XII 2015/I-XII 2014	54,2	100,1	
gradski-prigradski prevoz putnika	ukupno	hilj.	I-XII 2015	95.876	114.429	83,8%
	index		I-XII 2015/I-XII 2014	97,4	97,8	
UGOSTITELJSTVO						
promet	ukupno	hilj. KM	I-XII 2015		202.956	
	index		I-XII 2015/I-XII 2014		103,7	
TURIZAM						
broj turista	ukupno		I 2016	15.082	29.812	50,6%
	index		I 2016/I 2015	96,1	104,7	
odnos domaći/strani		%		27/73	40/60	
broj noćenja	ukupno		I 2016	30.888	59.584	51,8%
	index		I 2016/I 2015	99,2	105,0	
odnos domaći/strani		%		24/76	38/62	
VANJSKA TRGOVINA						
Vanjskotrgovinska razmjena	ukupno	hilj. KM	I 2016	282.696	1.071.332	26,4%
	index		I 2016/I 2015	90,6	92,3	
Izvoz	ukupno	hilj. KM	I 2016	63.023	428.493	14,7%
	index		I 2016/I 2015	85,5	93,5	
Uvoz	ukupno	hilj. KM	I 2016	219.673	642.839	34,2%
	index		I 2016/I 2015	92,1	91,6	
Deficit/Saldo	ukupno	hilj. KM	I 2016	-156.650	-214.346	73,1%
	index		I 2016/I 2015	95,1	88,0	
Pokrivenost uvoza izvozom	ukupno	%	I 2016	28,7%	66,7%	
ZAPOSLENOST/NEZAPOSLENOST**						
Zaposleni radnici	ukupno		I 2016	121.832	450.419	27,0%
	index		I 2016/I 2015	98,1	101,0	
Nezaposlena lica	ukupno		I 2016	72.731	390.738	18,6%
	index		I 2016/I 2015	101,1	98,9	
Stopa nezaposlenosti		%	I 2016	37,4%	46,5%	
PLAĆE						
Neto plaće	∅	KM	I 2016	1.014	834	121,6%
	index		I 2016/I 2015	98,4	100,0	
CIJENE						
Indeksi cijena proizvođača industrijskih proizvoda	index		I 2016/I 2015		96,8	
Indeksi potrošačkih cijena	index		I 2016/I 2015		99,3	
INVESTICIJE						
BDP tekuće cijene		hilj. KM	2014		17.813.292	
BDP/pc		KM	2014		6.218	
Ostvarene investicije		hilj. KM	2014		3.152.660	

Izvor: Aktualni podaci Federalnog zavoda za statistiku, Zavoda za informatiku i statistiku KS, JU Služba za zapošljavanje KS i FBiH

* Od 2013 godine promet u trgovini na malo za KS i FBiH iskazuje se bez PDV-a.

** Podaci Službe za zapošljavanje KS i FBiH

DINAMIKA INDUSTRIJSKE PROIZVODNJE U KANTONU SARAJEVO*

Januar 2016

Indeksi

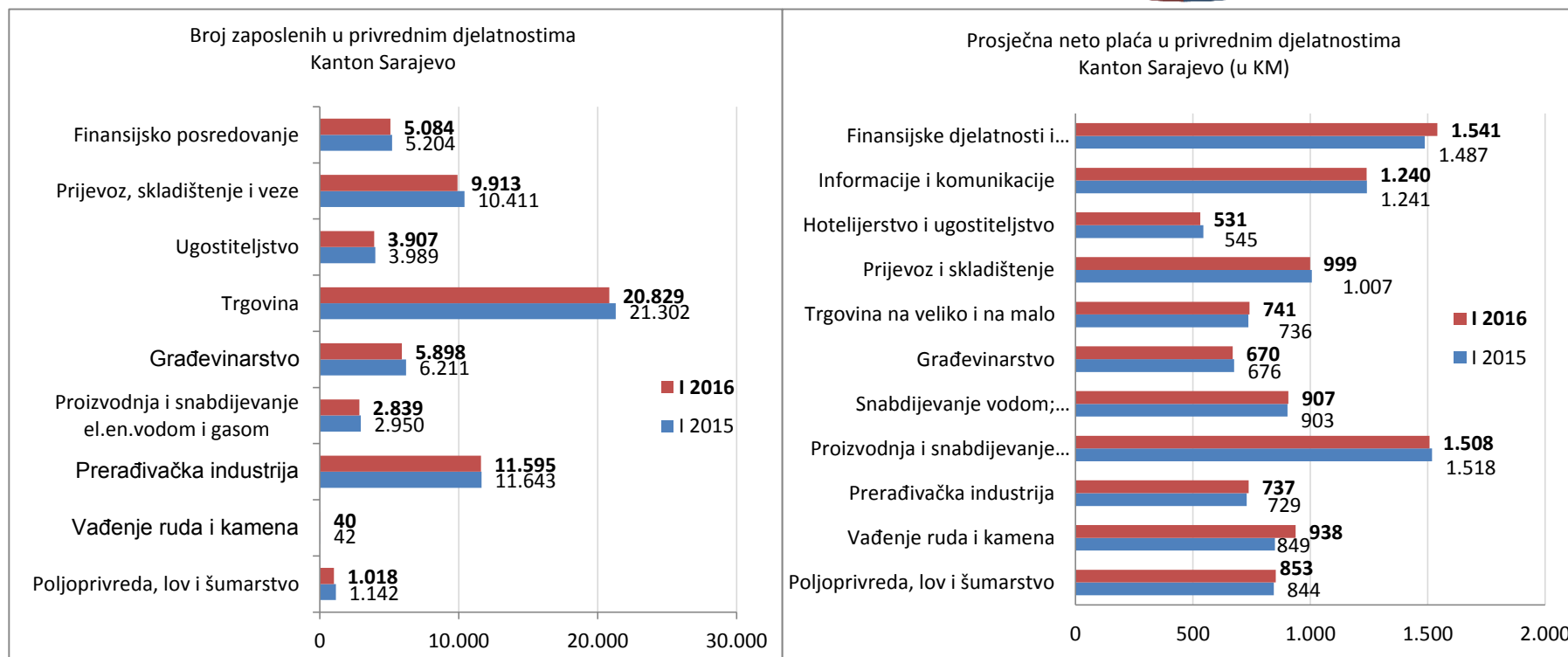
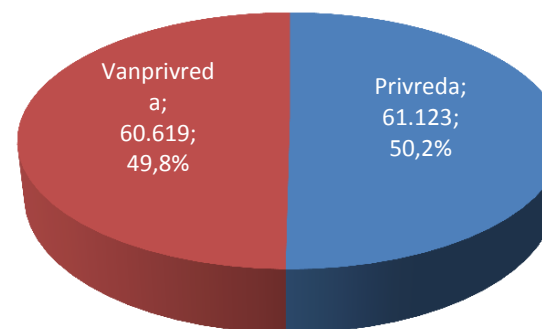
Glavne industrijske grupacije	Indeks I 2016/I 2015
Trajni proizvodi za široku potrošnju	108,6
Intermedijarni proizvodi	106,2
Energija	101,5
Netrajni proizvodi za široku potrošnju	85,2
Kapitalni proizvodi	67,7

Rast industrijske proizvodnje	Indeks I 2016/I 2015
Proizvodnja hemikalija i hemijskih proizvoda	139,0
Proizvodnja odjeće	117,0
Proizvodnja pića	111,6
Proizvodnja proizvoda od gume i plastičnih masa	108,1
Proizvodnja namještaja	107,7
Proizvodnja ostalih nemetalnih mineralnih proizvoda	107,4
Proizvodnja prehrambenih proizvoda	103,9

Pad industrijske proizvodnje	Indeks I 2016/I 2015
Proizvodnja mašina i uređaja, d.n.	40,0
Proizvodnja duhanskih proizvoda	42,7
Proizvodnja koksa i rafiniranih naftnih proizvoda	50,0
Proizvodnja motornih vozila, prikolica i poluprikolica	61,2
Proizvodnja računara te elektroničkih i optičkih proizvoda	62,8
Proizvodnja osnovnih farmaceutskih proizvoda i farmaceutskih preparata	74,5
Popravak i instaliranje mašina i opreme	76,2
Proizvodnja gotovih metalnih proizvoda, osim mašina i opreme	79,3
Štampanje i umnožavanje snimljenih zapisa	91,1
Proizvodnja električne opreme	93,6
Proizvodnja kože i srodnih proizvoda	93,6
Ostala prerađivačka industrija	93,4
Prerada drveta i proizvoda od drveta i pluta osim namještaja; proizvodnja predmeta od slame i pletarskih proizvoda	94,1
Proizvodnja baznih metala	98,1

ZAPOSLENOST I PLAĆE U PRIVREDI KANTONA SARAJEVO*

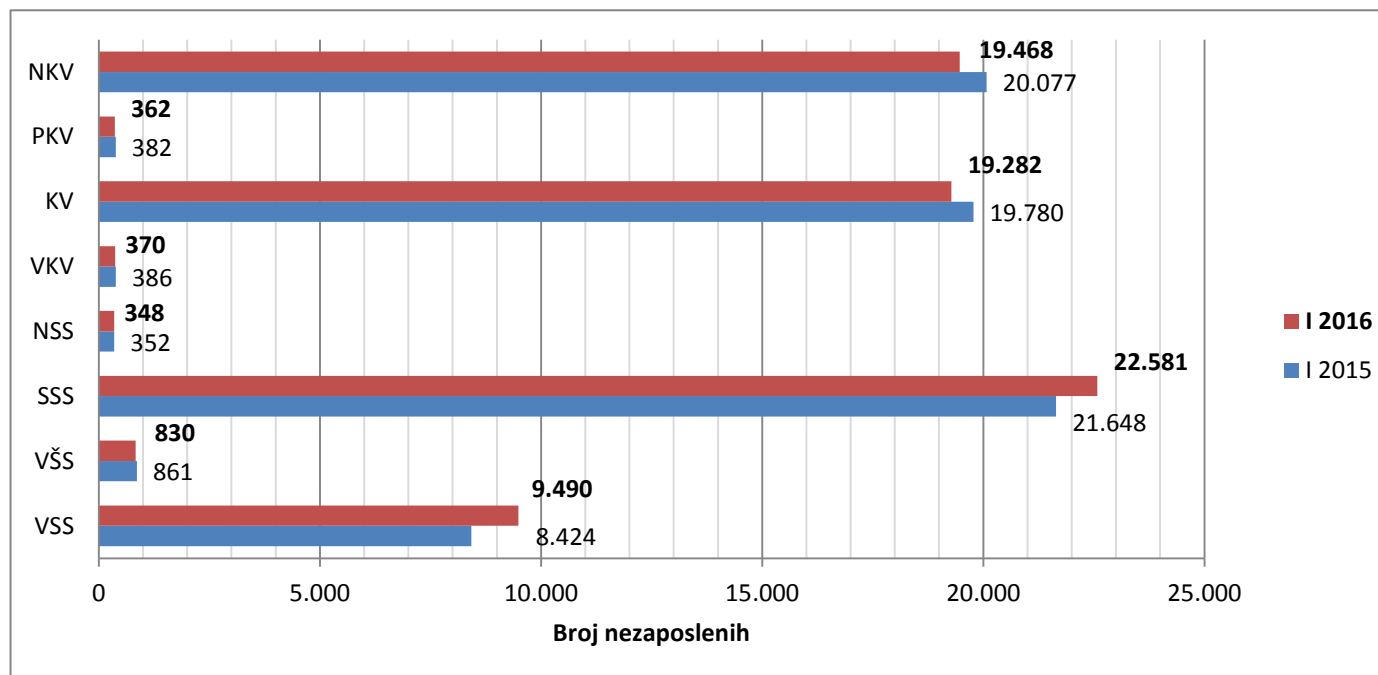
Ukupan broj zaposlenih radnika u Kantonu Sarajevo (Januar 2016)	121.742
Broj zaposlenih radnika u privredi Kantona Sarajevo (Januar 2016)	61.123
Prosječna neto plaća u Kantonu Sarajevo (Januar 2016)	1.014,00 KM
Stopa rasta/pada neto plaće u Kantonu Sarajevo (I 2016/I 2015)	-1,6%



*Podaci Zavoda za informatiku i statistiku Kantona Sarajevo; JU Služba za zapošljavanje Kantona Sarajevo

KADROVSKA STRUKTURA NEZAPOSLENIH OSOBA U KANTONU SARAJEVO*

Januar 2016



	Ukupno	VSS	VŠS	SSS	NSS	VKV	KV	PKV	NKV
	72.731	9.494	830	22.581	348	370	19.282	362	19.468
Učešće %	100,0	13,1	1,1	31,0	0,5	0,5	26,5	0,5	26,8

*Podaci JU Služba za zapošljavanje Kantona Sarajevo

VANJSKA TRGOVINA
I 2016

