



PRIVREDNA KRETANJA U KANTONU SARAJEVO  
Januar 2015  
(osnovni indikatori-prvi podaci)

Elementi	Pokazatelji	Jedinica mjere	Period	KS	FBiH	Učešće KS/FBiH
<b>INDUSTRIJA</b>						
Index fizičkog obima industrijske proizvodnje			I 2015/Ø 2014	92,7	96,7	
Index prerađivačke industrije			I 2015/Ø 2014	80,2	91,1	
<b>ŠUMARSTVO</b>						
proizvodnja šumskih sortimenata	ukupno	hilj. m <sup>3</sup>	I 2015	8	76	10,5
	index		I 2015/I 2014	80,0	62,3	
prodaja šumskih sortimenata	ukupno	hilj. m <sup>3</sup>	I 2015	7	72	9,7
	index		I 2015/I 2014	77,8	70,6	
<b>PROMET U TRGOV. NA MALO (bez PDV)*</b>						
(pretežna djelatnost)	ukupno	hilj. KM	I 2015	194.779	6.399.773	
	index		I 2015/I 2014	101,4	113,0	
<b>GRAĐEVINARSTVO U FBiH</b>						
Indeks fizičkog obima građevinskih radova	Ø		I-XII 2014/I-XII 2013		127,5	
<b>SAOBRAĆAJ</b>						
cestovni prevoz roba	ukupno	hilj. Tona	I-IX 2014	23	3.253	0,7
	index		I-IX 2014/I-IX 2013	12,6	105,5	
gradski-prigradski prevoz putnika	ukupno	hilj.	I-IX 2014	68.547	82.632	83,0
	index		I-IX 2014/I-IX 2013	93,5	92,6	
<b>UGOSTITELJSTVO</b>						
promet	ukupno	hilj. KM	I-XII 2014	86.997	195.639	44,5
	index		I-XII 2014/I-XII 2013	107,3	113,3	
<b>TURIZAM</b>						
broj turista	ukupno		I 2015	15.689	28.077	55,9
	index		I 2015/I 2014	124,7	121,4	
odnos domaći/strani		%		27/73	39/61	
broj noćenja	ukupno		I 2015	31.144	55.136	56,5
	index		I 2015/I 2014	120,6	121,7	
odnos domaći/strani		%		24/76	37/63	
<b>VANJSKA TRGOVINA</b>						
Vanjskotrgovinska razmjena	ukupno	hilj. KM	I 2015	312.058	1.160.325	26,9
	index		I 2015/I 2014	95,3	103,9	
Izvoz	ukupno	hilj. KM	I 2015	73.748	458.420	16,1
	index		I 2015/I 2014	110,2	102,7	
Uvoz	ukupno	hilj. KM	I 2015	238.310	701.905	34,0
	index		I 2015/I 2014	91,4	99,7	
Deficit/Saldo	ukupno	hilj. KM	I 2015	-164.562	-243.485	67,6
	index		I 2015/I 2014	84,9	92,5	
Pokrivenost uvoza izvozom	ukupno	%	I 2015	30,9	65,3	
<b>ZAPOSLENOST/NEZAPOSLENOST**</b>						
Zaposleni radnici	ukupno		I 2015	124.163	445.788	27,9
	index		I 2015/I 2014	95,8	96,2	
Nezaposlena lica	ukupno		I 2015	71.910	395.133	18,2
	index		I 2015/I 2014	98,5	100,1	
Stopa nezaposlenosti		%	I 2015	36,7	47,0	
<b>PLAĆE</b>						
Neto plaće	Ø	KM	I 2015	1.030	834	123,5
	index		I 2015/I 2014	98,5	98,1	
<b>CIJENE</b>						
Indexi cijena proizvođača industrijskih proizvoda	index		I 2015/I 2014		100,9	
Indexi potrošačkih cijena	index		I 2015/I 2014		99,3	
<b>INVESTICIJE</b>						
BDP tekuće cijene		hilj. KM	2013		16.913.721	
BDP/pc		KM	2013		5.903	
Ostvarene investicije		hilj. KM	2013		3.080.581	

Podaci o trgovini na malo na nivou FBiH odnose se na period I-XII 2014

Izvor: Aktuelni podaci Federalnog zavoda za statistiku, Zavoda za informatiku i statistiku KS, JU Služba za zapošljavanje KS i FBiH

\* Od 2013 godine promet u trgovini na malo za KS i FBiH iskazuje se bez PDV-a.

\*\* Podaci Službe za zapošljavanje KS i FBiH

## DINAMIKA INDUSTRIJSKE PROIZVODNJE U KANTONU SARAJEVO\*

Januar 2015

Indeksi

Glavne industrijske grupacije	Indeks I 2015/Ø 2014
Intermedijarni proizvodi	55,1
Energija	148,0
Kapitalni proizvodi	78,5
Trajni proizvodi za široku potrošnju	73,1
Netrajni proizvodi za široku potrošnju	86,4

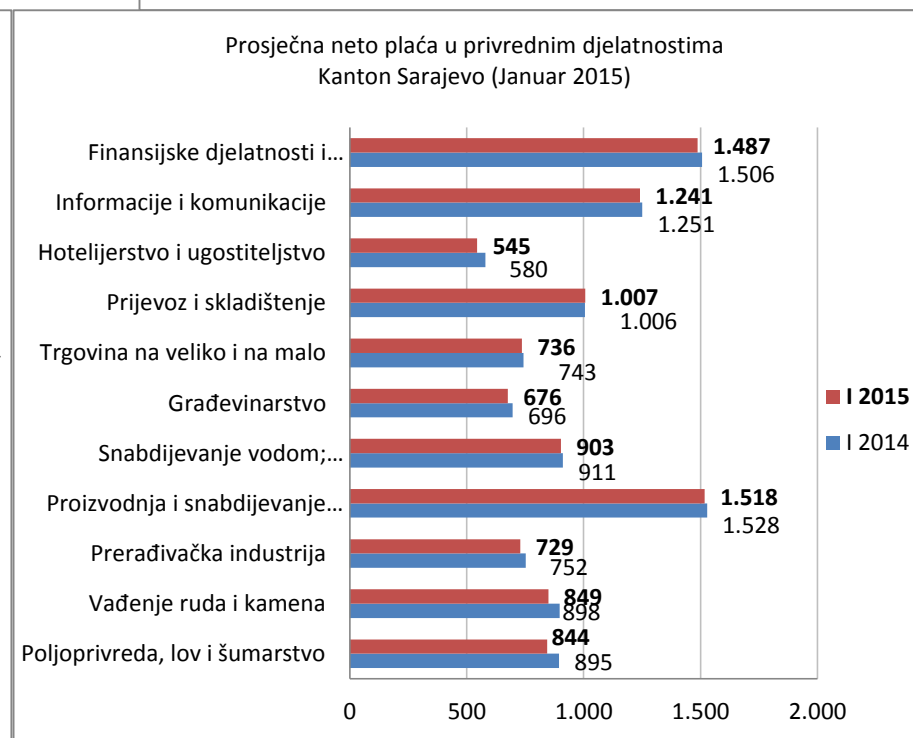
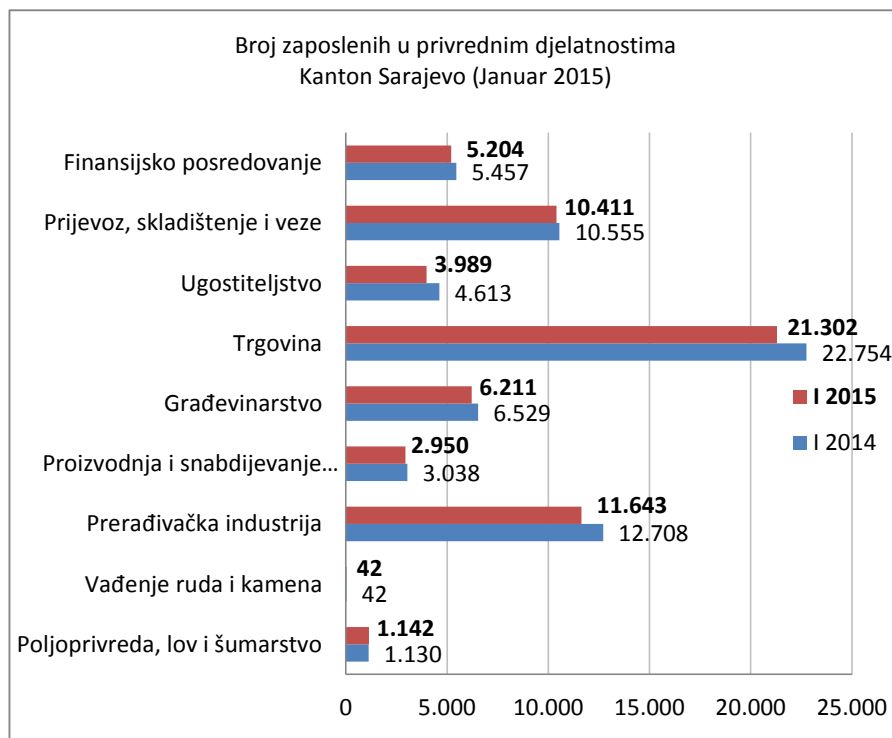
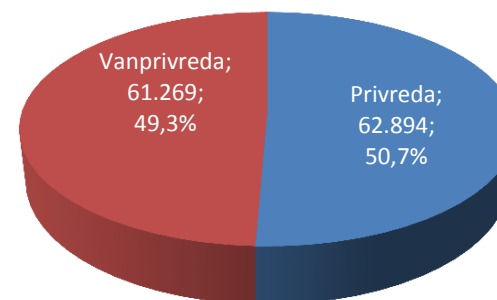
Rast industrijske proizvodnje	Indeks I 2015/Ø 2014
Proizvodnja baznih metala	256,1
Popravak i instaliranje mašina i opreme	206,3
Proizvodnja koksa i rafiniranih naftnih proizvoda	140,0
Štampanje i umnožavanje snimljenih zapisa	135,8
Proizvodnja kože i srodnih proizvoda	104,7
Proizvodnja motornih vozila, prikolica i poluprikolica	103,7
Proizvodnja duhanskih proizvoda	101,7

Pad industrijske proizvodnje	Indeks I 2015/Ø 2014
Proizvodnja gotovih metalnih proizvoda, osim mašina i opreme	39,2
Proizvodnja ostalih nemetalnih mineralnih proizvoda	43,1
Proizvodnja mašina i uređaja, d.n.	44,8
Proizvodnja proizvoda od gume i plastičnih masa	54,6
Proizvodnja računara te elektroničkih i optičkih proizvoda	59,0
Proizvodnja električne opreme	65,5
Proizvodnja pića	67,9
Proizvodnja hemikalija i hemijskih proizvoda	69,9
Proizvodnja namještaja	73,3
Proizvodnja odjeće	74,0
Prerada drveta i proizvoda od drveta i pluta osim namještaja; proizvodnja predmeta od slame i pletarskih proizvoda	77,9
Proizvodnja prehrambenih proizvoda	84,1
Ostala prerađivačka industrija	87,6
Proizvodnja osnovnih farmaceutskih proizvoda i farmaceutskih preparata	90,6

\*Podaci Zavoda za informatiku i statistiku Kantona Sarajevo

## ZAPOSLENOST I PLAĆE U PRIVREDI KANTONA SARAJEVO\*

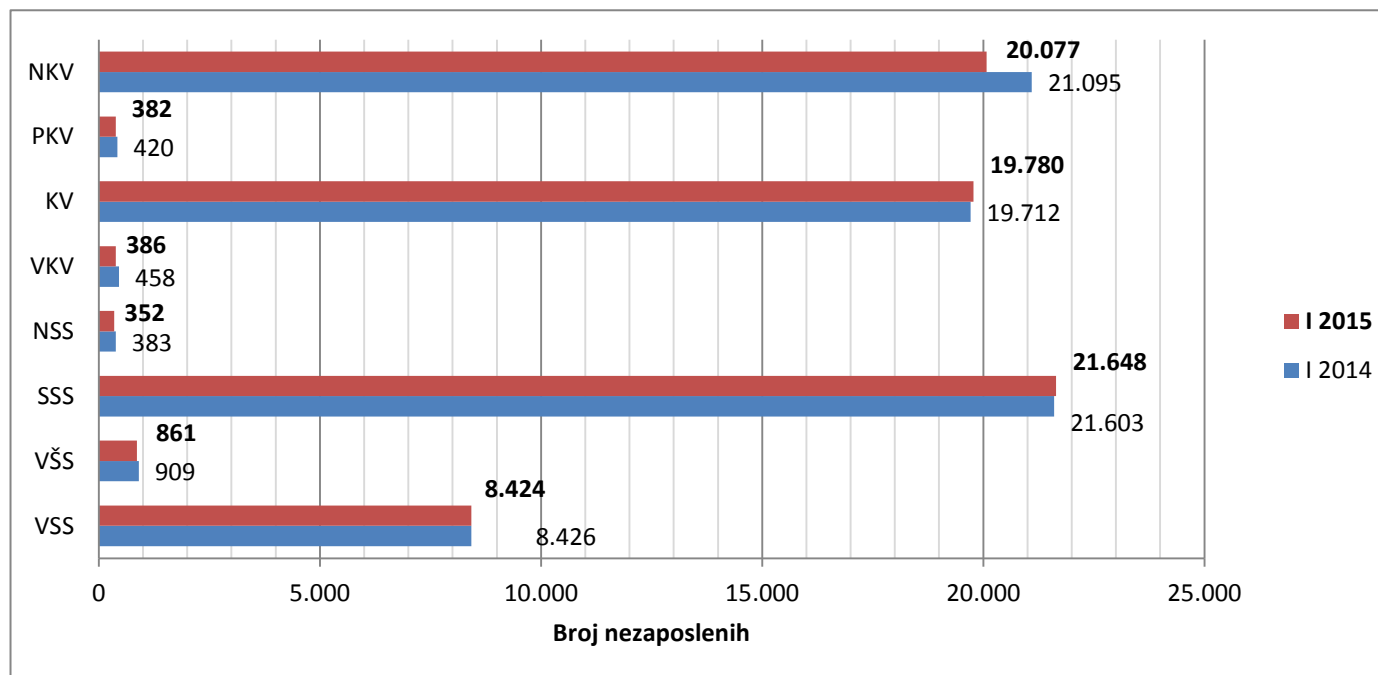
Ukupan broj zaposlenih radnika u Kantonu Sarajevo (januar 2015)	124.163
Broj zaposlenih radnika u privredi Kantona Sarajevo (januar 2015)	62.894
Prosječna neto plaća u Kantonu Sarajevo (januar 2015)	1.030,00 KM
Stopa rasta/pada neto plaće u Kantonu Sarajevo (I 2015/I 2014)	-1,5%



\*Podaci Zavoda za informatiku i statistiku Kantona Sarajevo; JU Služba za zapošljavanje Kantona Sarajevo

## KADROVSKA STRUKTURA NEZAPOSLENIH OSOBA U KANTONU SARAJEVO\*

Januar 2015



	Ukupno	VSS	VŠS	SSS	NSS	VKV	KV	PKV	NKV
	71.910	8.424	861	21.648	352	386	19.780	382	20.077
Učešće %	100,0	11,7	1,2	30,1	0,5	0,5	27,5	0,5	27,9

\*Podaci JU Služba za zapošljavanje Kantona Sarajevo

VANJSKA TRGOVINA  
I 2015

