



PRIVREDNA KRETANJA U KANTONU SARAJEVO
Januar 2014
(osnovni indikatori-prvi podaci)

Elementi	Pokazatelji	Jedinica mjere	Period	KS	FBIH	Učešće KS/FBIH
INDUSTRIJA						
Index fizičkog obima industrijske proizvodnje			I 2014/I 2013	95,3	106,2	
Index prerađivačke industrije			I 2014/I 2013	97,7	112,2	
ŠUMARSTVO						
proizvodnja šumskih sortimenata	ukupno	hilj. m ³	I 2014	10	122	8,2
	index		I 2014/I 2013	100,0	123,2	
prodaja šumskih sortimenata	ukupno	hilj. m ³	I 2014	9	102	8,8
	index		I 2014/I 2013	100,0	125,9	
PROMET U TRGOV. NA MALO (bez PDV)*						
(pretežna djelatnost)	ukupno	hilj. KM	I 2014	192.166	428.319	44,9
	index		I 2014/I 2013	96,6	98,7	
GRAĐEVINARSTVO U FBIH						
Indeks fizičkog obima građevinskih radova	∅		I-XII 2013/I-XII 2012		104,5	
SAOBRAĆAJ						
cestovni prevoz roba	ukupno	hilj. Tona	I-IX 2013	63	2.889	2,2
	index		I-IX 2013/I-IX 2012	110,5	86,7	
gradski-prigradski prevoz putnika	ukupno	hilj.	I-IX 2013	73.340	89.222	82,2
	index		I-IX 2013/I-IX 2012	93,5	93,5	
UGOSTITELJSTVO						
promet	ukupno	hilj. KM	I-XII 2013	81.093	172.649	47,0
	index		I-XII 2013/I-XII 2012	112,7	106,1	
TURIZAM						
broj turista	ukupno		I 2014	12.582	23.057	54,6
	index		I 2014/I 2013	110,6	105,2	
odnos domaći/strani		%		23/77	41/59	
broj noćenja	ukupno		I 2014	25.814	45.149	57,2
	index		I 2014/I 2013	104,8	101,0	
odnos domaći/strani		%		22/78	36/64	
VANJSKA TRGOVINA						
Vanjskotrgovinska razmjena	ukupno	hilj. KM	I-II 2014	678.481	2.380.252	28,5
	index		I-II 2014/I-II 2013	103,6	104,6	
Izvoz	ukupno	hilj. KM	I-II 2014	145.090	886.115	16,4
	index		I-II 2014/I-II 2013	101,2	101,9	
Uvoz	ukupno	hilj. KM	I-II 2014	533.391	1.494.137	35,7
	index		I-II 2014/I-II 2013	104,2	106,2	
Deficit/Saldo	ukupno	hilj. KM	I-II 2014	-388.301	-608.022	63,9
	index		I-II 2014/I-II 2013	105,4	113,1	
Pokrivenost uvoza izvozom	ukupno	%	I-II 2014	27,2	59,3	
ZAPOSLENOST/NEZAPOSLENOST**						
Zaposleni radnici	ukupno		I 2014	129.567	436.410	29,7
	index		I 2014/I 2013	101,5	100,2	
Nezaposlena lica	ukupno		I 2014	73.006	394.856	18,5
	index		I 2014/I 2013	99,8	101,9	
Stopa nezaposlenosti		%	I 2014	36,0	47,5	
PLAĆE						
Neto plaće	∅	KM	I 2014	1.046	850	123,1
	index		I 2014/I 2013	102,4	101,7	
CIJENE						
Indeksi cijena proizvođača industrijskih proizvoda	index		I 2014/I 2013		98,3	
Indeksi potrošačkih cijena	index		I 2014/I 2013		98,7	
INVESTICIJE						
BDP tekuće cijene		hilj. KM	2012		16.554.140	
BDP/pc		KM	2012		5.775	
Ostvarene investicije		hilj. KM	2012		2.885.006	

Izvor: Aktuelni podaci Federalnog zavoda za statistiku, Zavoda za informatiku i statistiku KS, JU Služba za zapošljavanje KS i FBiH

* Od 2013 godine promet u trgovini na malo za KS i FBiH iskazuje se bez PDV-a.

** Podaci Službe za zapošljavanje KS i FBiH

DINAMIKA INDUSTRIJSKE PROIZVODNJE U KANTONU SARAJEVO*

Januar 2014

Indeksi

Glavne industrijske grupacije	Indeks I 2014/I 2013
Intermedijarni proizvodi	133,9
Energija	57,1
Kapitalni proizvodi	105,4
Trajni proizvodi za široku potrošnju	81,9
Netrajni proizvodi za široku potrošnju	92,2

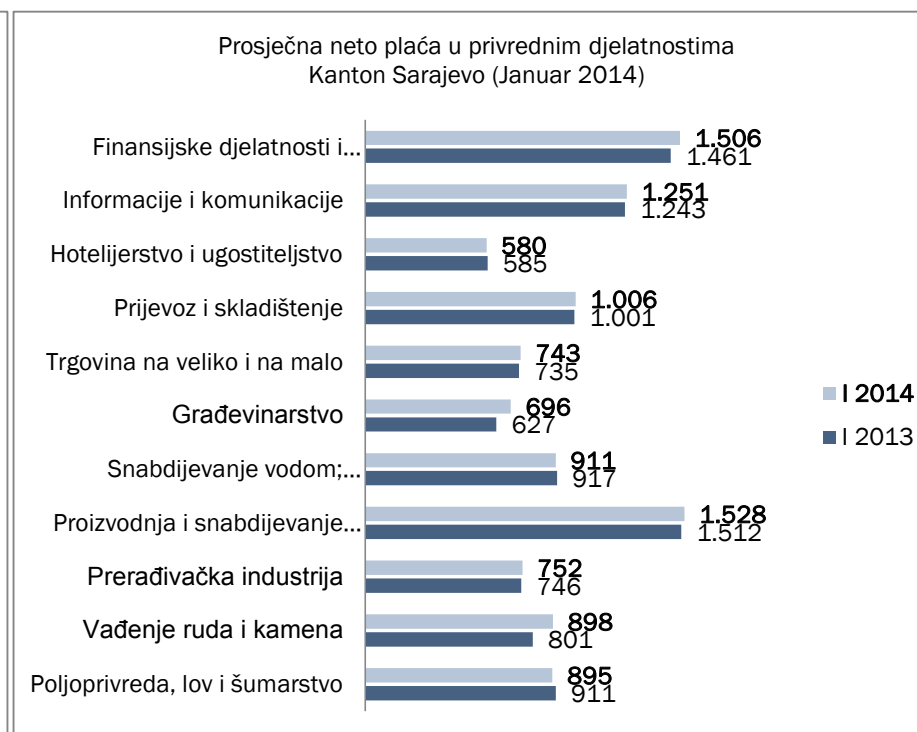
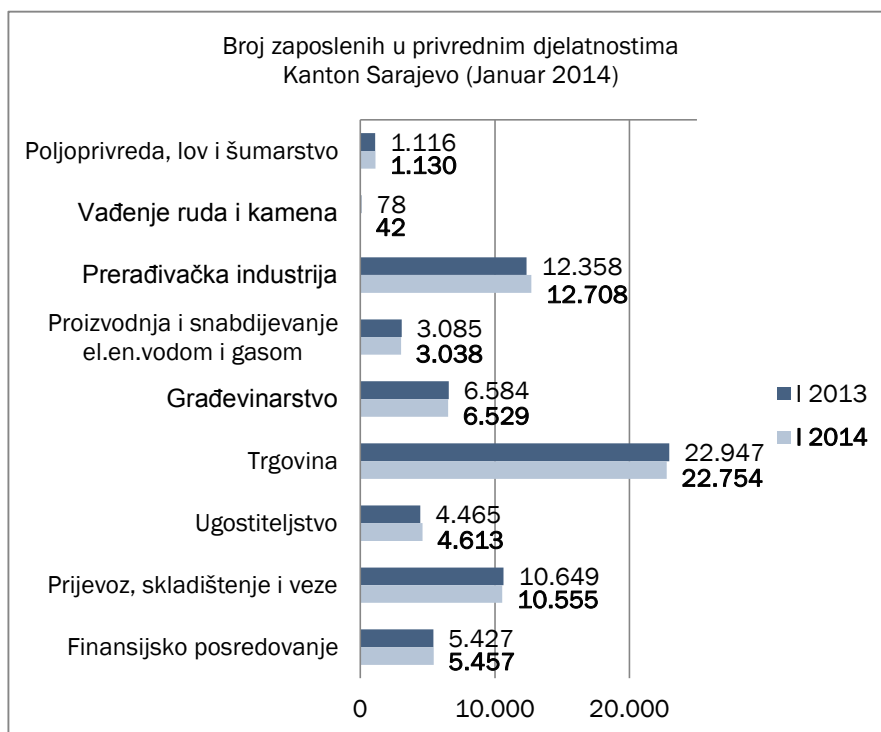
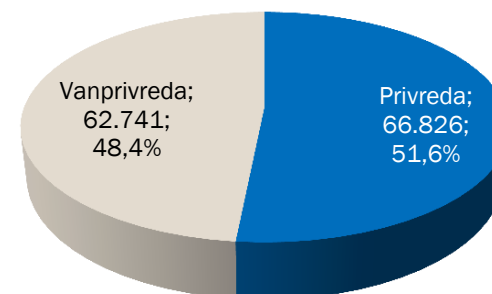
Rast industrijske proizvodnje	Indeks I 2014/I 2013
Proizvodnja električne opreme	270,1
Proizvodnja gotovih metalnih proizvoda, osim mašina i opreme	148,6
Proizvodnja ostalih nemetalnih mineralnih proizvoda	139,5
Proizvodnja proizvoda od gume i plastičnih masa	139,3
Proizvodnja duhanskih proizvoda	125,5
Proizvodnja motornih vozila, prikolica i poluprikolica	121,8
Proizvodnja računara te elektroničkih i optičkih proizvoda	110,7
Popravak i instaliranje mašina i opreme	110,0
Proizvodnja mašina i uređaja, d.n.	106,0
Proizvodnja odjeće	102,3

Pad industrijske proizvodnje	Indeks I 2014/I 2013
Ostala prerađivačka industrija	50,3
Proizvodnja koksa i rafiniranih naftnih proizvoda	55,9
Proizvodnja hemikalija i hemijskih proizvoda	77,4
Proizvodnja osnovnih farmaceutskih proizvoda i farmaceutskih preparata	79,2
Proizvodnja namještaja	81,5
Prerada drveta i proizvoda od drveta i pluta osim namještaja; proizvodnja predmeta od slame i pletarskih proizvoda	85,4
Proizvodnja pića	86,0
Štampanje i umnožavanje snimljenih zapisa	90,6
Proizvodnja kože i srodnih proizvoda	93,6
Proizvodnja prehrambenih proizvoda	97,5

*Podaci Zavoda za informatiku i statistiku Kantona Sarajevo

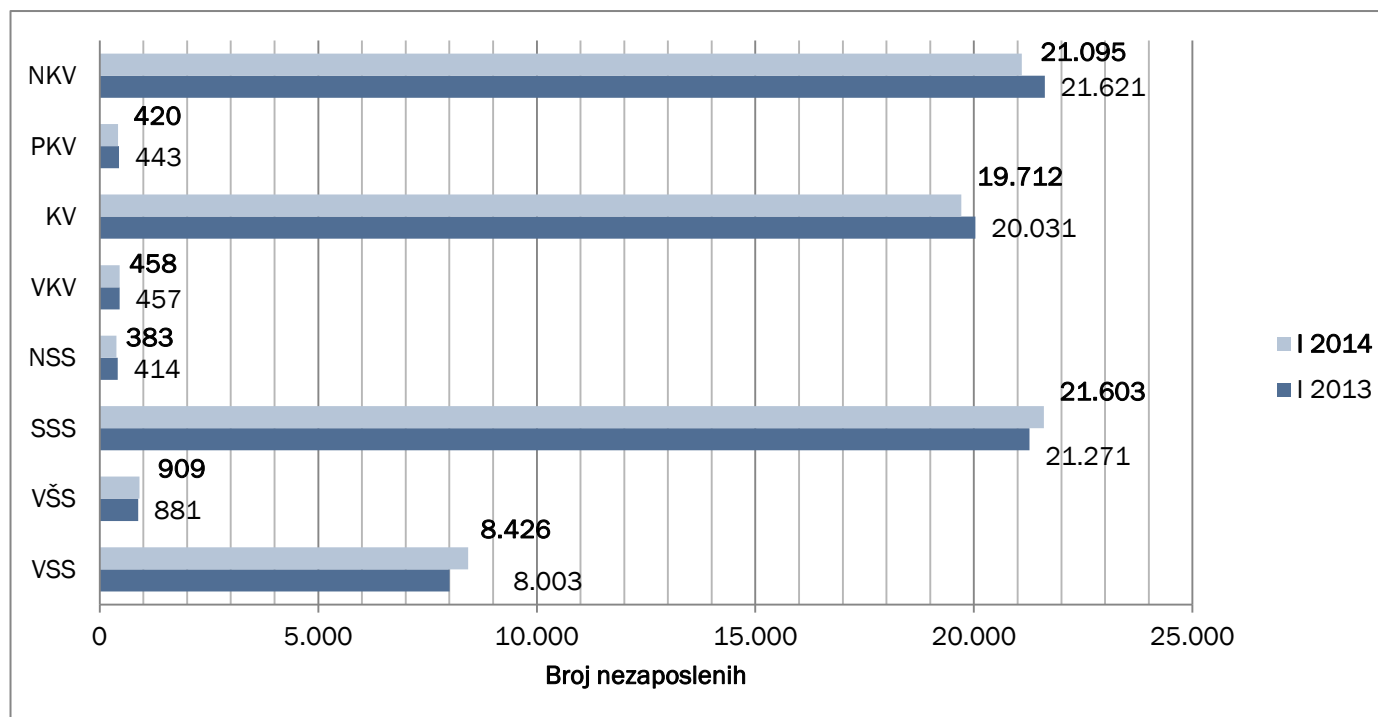
ZAPOSLENOST I PLAĆE U PRIVREDI KANTONA SARAJEVO*

Ukupan broj zaposlenih radnika u Kantonu Sarajevo (Januar 2014)	129.567
Broj zaposlenih radnika u privredi Kantona Sarajevo (Januar 2014)	66.826
Prosječna neto plaća u Kantonu Sarajevo (Januar 2014)	1.046,00 KM
Stopa rasta/pada neto plaće u Kantonu Sarajevo (I 2014/I 2014)	2,4%



KADROVSKA STRUKTURA NEZAPOSLENIH OSOBA U KANTONU SARAJEVO*

Januar 2014



	Ukupno	VSS	VŠS	SSS	NSS	VKV	KV	PKV	NKV
	73.006	8.426	909	21.603	383	458	19.712	420	21.095
Učešće %	100,0	11,5	1,2	29,6	0,5	0,6	27,0	0,6	28,9

*Podaci JU Služba za zapošljavanje Kantona Sarajevo

VANJSKA TRGOVINA*
I-II 2014

