



PRIVREDNA KRETANJA U KANTONU SARAJEVO
(Januar 2012.godine)
(osnovni indikatori)

Elementi	Pokazatelji	Jedinica mjere	Period	KS	FBiH	Učešće KS/FBiH
INDUSTRIJA						
Index fizičkog obima industrijske proizvodnje	index		I 2012/I 2011	92,9	92,8	
Index prerađivačke industrije	index		I 2012/I 2011	91,6	99,2	
ŠUMARSTVO						
proizvodnja šumskih sortimenata	ukupno	000 m ³	I-XII 2011	128	1.955	6,5
	index		I-XII 2011/I-XII 2010	109,4	106,0	
prodaja šumskih sortimenata	ukupno	000 m ³	I-XII 2011	126	1.944	6,5
	index		I-XII 2011/I-XII 2010	107,7	106,0	
PROMET U TRGOV. NA MALO (sa PDV-om)						
(pretežna djelatnost)	ukupno	000 KM	I 2012	226.452	492.252	46,0
	index		I 2012/I 2011	103,9	107,8	
GRAĐEVINARSTVO U FBiH						
Građevinarstvo ind fiz.ob.radova	Ø		I-XII 2011/I-XII 2010		114,0	
SAOBRAĆAJ						
cestovni prevoz roba	ukupno	000 t	I-IX 2011	42	2.473	1,7
	index		I-IX 2011/I-IX 2010	63,6	101,6	
gradski-prigradski prevoz putnika	ukupno	hilj.	I-IX 2011	83.600	101.780	82,1
	index		I-IX 2011/I-IX 2010	96,2	96,2	
UGOSTITELJSTVO						
promet	ukupno	000 KM	I-IX 2011	45.737	106.698	42,9
	index		I-IX 2011/I-IX 2010	91,4	98,4	
TURIZAM						
broj turista	ukupno		I 2012	11.356	21.883	51,8
	index		I 2012/I 2011	114,7	119,6	
odnos domaći/strani		%		34/66	45/55	
broj noćenja	ukupno		I 2012	21.808	42.136	51,8
	index		I 2012/I 2011	111,9	121,6	
odnos domaći/strani		%		28/72	41/59	
VANJSKA TRGOVINA*						
Vanjskotrgovinska razmjena	ukupno	000 KM	I 2012	282.747	1.039.200	27,2
	index		I 2012/ I 2011	97,7	98,7	
Izvoz	ukupno	000 KM	I 2012	47.446	387.826	12,2
	index		I 2012/ I 2011	62,2	90,3	
Uvoz	ukupno	000 KM	I 2012	235.301	651.374	36,1
	index		I 2012/ I 2011	110,2	103,6	
Deficit/Saldo	ukupno	000 KM	I 2012	187.855	263.548	71,2
	index		I 2012/ I 2011	136,7	132,2	
Pokrivenost uvoza izvozom	ukupno	%	I 2012	20,2	59,5	
ZAPOSLENOST/NEZAPOSLENOST						
Zaposleni radnici (podaci JU SZKS za KS)	ukupno		I 2012	130.335	437.988	29,7
	index		I 2012/I 2011	93,8	99,4	
Nezaposlena lica	ukupno		I 2012	70.700	374.294	18,8
	index		I 2012/I 2011	102,2	101,9	
Stopa nezaposlenosti		%	I 2012	35,2	46,1	
PLAĆE						
Neto plaće	Ø	KM	XII 2011	1.022,89	828,42	123,4
	index		XII 2011/XII 2010	100,4	102,2	
CIJENE						
Indexi cijena proizvođača industrijskih proizvoda	index		I 2012/I 2011		101,5	
Indexi potrošačkih cijena	index		I 2012/I 2011		102,4	
INVESTICIJE						
Isplate za investicije		000 KM	2010		2.804.366	
Ostvarene investicije		000 KM	2010		2.776.648	
BDP/pc		KM	2010		5.450	

Izvor: Aktuelni podaci Federalnog zavoda za statistiku, Zavoda za informatiku i statistiku Kantona Sarajevo, JU Služba za zapošljavanje KS

DINAMIKA INDUSTRIJSKE PROIZVODNJE U KANTONU SARAJEVO
januar 2012 / januar 2011
- indexi -

GLAVNE INDUSTRIJSKE GRUPACIJE	INDEX
Energija	100,0
Intermedijarni proizvodi, osim energije	91,6
Kapitalni proizvodi	66,0
Trajni proizvodi za široku potrošnju	92,1
Netrajni proizvodi za široku potrošnju	80,6

PAD PROIZVODNJE	INDEX
Proizvodnja prehrambenih proizvoda i pića	97,5
Proizvodnja tekstila	77,3
Proizvodnja odjevnih predmeta; dorada i bojenje krzna	20,4
Štavljenje i obrada kože	93,3
Prerada drveta i proizvoda od drveta osim namještaja	93,5
Proizvodnja celuloze, papira i proizvoda od papira	0,0
Izdavačka djelatnost, štampanje i umnožavanje snimljenih zapisa	94,8
Proizvodnja koksa, derivata nafte i nuklearnog goriva	74,6
Proizvodnja hemikalija i hemijskih proizvoda	72,8
Proizvodnja ostalih proizvoda od nemetalnih minerala	93,5
Proizvodnja baznih metala	87,5
Proizvodnja mašina i uređaja, d.n.	5,7
Proizvodnja kancelarijskih mašina i računara	48,1
Proizvodnja namještaja, ostala prerađivačka industrija, d.n.	92,3

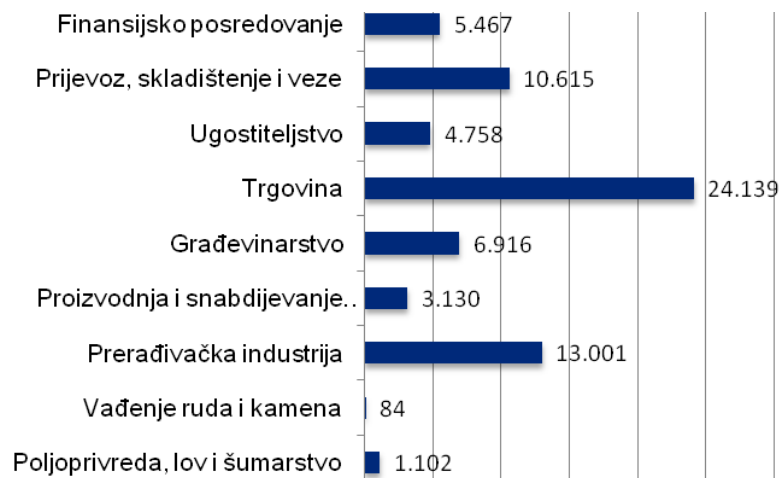
RAST PROIZVODNJE	INDEX
Proizvodnja duhanskih proizvoda	116,8
Proizvodnja proizvoda od gume i plastičnih masa	117,4
Proizvodnja metalnih proizvoda osim mašina i opreme	135,0
Proizvodnja električnih mašina i aparata, d.n.	105,3
Proizvodnja medicinskih, preciznih, optičkih instrumenata, satova	241,9
Reciklaža	108,2

ZAPOSLENOST I PLAĆE U PRIVREDI KANTONA SARAJEVO

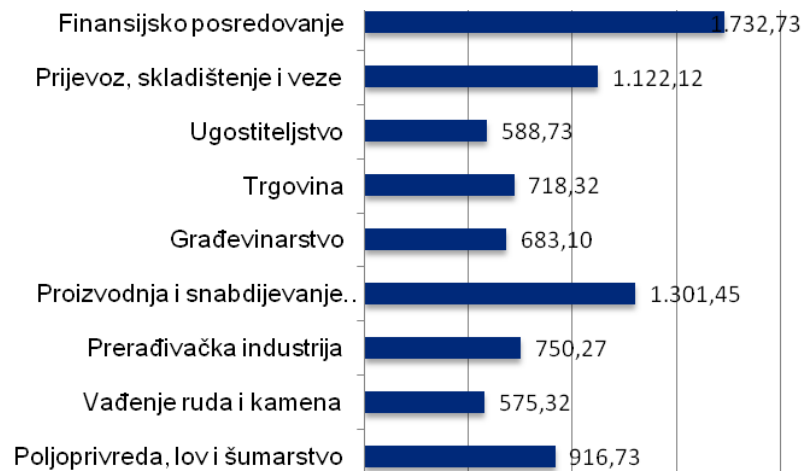
- Januar 2012 / Decembar 2011. g. -

- Broj zaposlenih radnika (januar 2012.god.) ukupno u KS = 130.335
- Od toga u privrednim djelatnostima 53,1% ili 69.212
- Prosječna neto plaća (decembar 2011.g.) u Kantonu Sarajevo = 1.022,89 KM
- Stopa rasta prosječne neto plaće u KS (XII 2011/XII 2010) = 0,4%

Broj zaposlenih
u Kantonu Sarajevo
u privrednim djelatnostima (JU SZKS 31.01.2012)

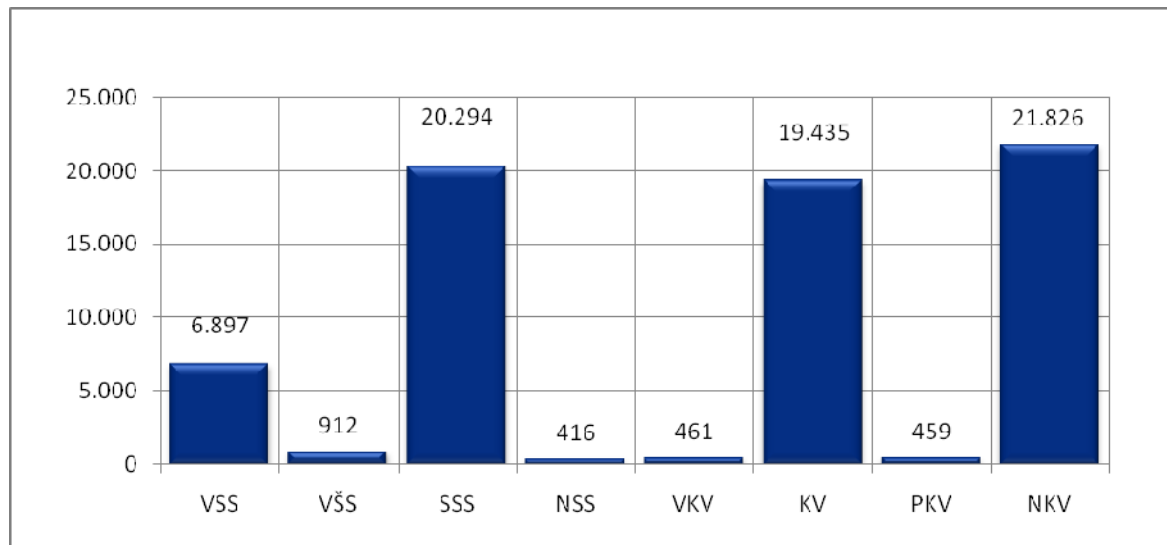


Prosječne neto plaće (u KM)
u Kantonu Sarajevo
u privrednim djelatnostima (XII 2011)



KADROVSKA STRUKTURA NEZAPOSLENIH OSOBA U KANTONU SARAJEVO*

- Januar 2012. god. -

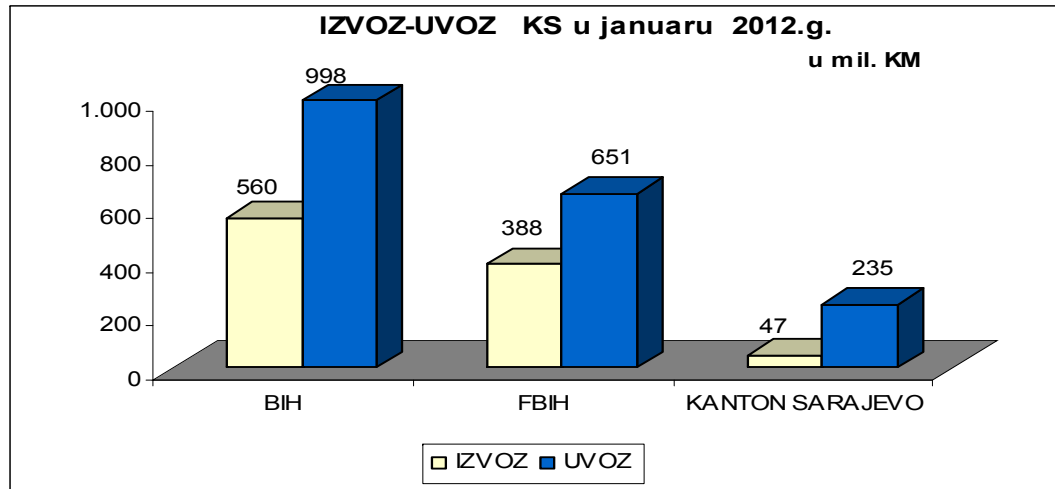


	UKUPNO	VSS	VŠS	SSS	NSS	VKV	KV	PKV	NKV
	70.700	6.897	912	20.294	416	461	19.435	459	21.826
UČEŠĆE %	100,0	9,8	1,3	28,7	0,6	0,7	27,5	0,6	30,9

Podaci JU Služba za zapošljavanje KS

VANJSKOTRGOVINSKA RAZMJENA U JANUARU 2012.g.

BiH, FBiH i KS



Vanjskotrgovinska razmjena privrede KS po općinama u januaru 2012.g.

