



**PRIVREDNA KRETANJA U KANTONU SARAJEVO**  
**(Januar 2010.godine)**

( osnovni indikatori )

Rb	E L E M E N T I		Kanton SA	F BiH	Uč. K/F	
01	<b>Index fizičkog obima industrijske proizvodnje</b>		<b>99,5</b>	<b>100,1</b>		
02	<b>Šumarstvo - proizvodnja</b> šumskih sortimenata	2009 u 000 m <sup>3</sup>	<b>117</b>	<b>1.679</b>	6,9	
	Index rasta	2009 / 2008	81,2	81,8		
	<b>- prodaja</b> šumskih sortimenata	2009 u 000 m <sup>3</sup>	<b>117</b>	<b>1.667</b>	7,0	
	index	2009 / 2008	81,2	81,8		
03	<b>Promet u trgovini na malo sa PDV (pretežna djel.)</b>		<b>181.253</b>	<b>5.746.110</b>	<b>44,4</b>	
	index	I 2010 / I 2009	95,8	<b>90,2</b>		
04	<b>Građevinarstvo</b> ind fizič. ob.rad.Ø 2009/ 2008		nema podataka za kantone	<b>71,8</b>		
05	<b>Saobraćaj - cestovni prevoz roba</b>	I-IX 2009 u 000 t.	<b>143</b>	<b>2.508</b>	5,7	
	index	I-IX 2009/ I-IX 2008	66,2	86,9		
	<b>- grad.-prigrad. prevoz putnika</b>	I-IX 2009 u 000	<b>82.200</b>	<b>102.962</b>	79,8	
	index	I-IX 2009/ I-IX 2008	100,6	98,0		
06	<b>Ugostiteljstvo</b>	<b>- promet</b> ukupno	I-IX 2009 u 000 KM	<b>45.500</b>	<b>98.384</b>	46,2
		index	I-IX 2009/ I-IX 2008	87,8	95,4	
07	<b>Turizam</b>	<b>- broj turista</b> ukupno	I 2010	<b>9.773</b>	<b>333.282</b>	<b>51,2</b>
		index	I 2010/ I 2009	118,4	<b>93,9</b>	
		odnos: domaći / strani	u %	<b>32/68</b>	<b>36/64</b>	
		<b>- broj noćenja</b> ukupno	I 2010	<b>18.407</b>	<b>683.940</b>	<b>47,4</b>
		index	I 2010/ I 2009	101,9	<b>91,9</b>	
	odnos: domaći / strani	u %	<b>25/75</b>	<b>34/66</b>		
08	<b>Vanjskotrgovinska razmjena</b>		2009 u mil. KM	<b>3.611</b>	<b>11.690</b>	30,9
		index	2009/2008	74,0	74,4	
	<b>Izvoz</b>	ukupno	2009 u mil. KM	<b>709</b>	<b>3.786</b>	18,7
		index	2009 /2008	83,8	80,1	
	<b>Uvoz</b>	ukupno	2009 u mil. KM	<b>2.902</b>	<b>7.904</b>	36,7
		index	2009 /2008	72,0	71,9	
	<b>Deficit / Saldo</b>	ukupno	2009 u mil. KM	<b>2.193</b>	<b>4.117</b>	53,3
	index	2009/2008	63,6	65,7		
	<b>Pokrivenost uvoza izvozom</b>	2009 u %	<b>21,0</b>	<b>44,9</b>		
09	<b>Zaposleni radnici</b>		XII 2009	<b>119.461</b>	<b>426.197</b>	28,0
		index	XII 2009/XII 2008	99,6	98,8	
	<b>Nezaposlena lica</b>		XII 2009	<b>66.299</b>	<b>354.577</b>	18,7
		index	XII 2009/XII 2008	106,1	104,7	
	<b>Stopa nezaposlenosti</b>	na kraju	XII 2009 u %	<b>35,7</b>	<b>45,4</b>	
10	<b>Neto plaće - Ø</b>		XII 2009 u KM	<b>991,88</b>	<b>807,67</b>	122,8
		index	XII 2009/XII 2008	100,3	102,2	
11	<b>Indeksi cijena proizvođača industrijskih proizvoda</b>		I 2010/ I 2009	<b>96,5</b>		
12	<b>Indeksi potrošačkih cijena</b>		I 2010/ I 2009	<b>100,9</b>		
13	<b>Isplate za investicije</b>		2008* u 000 KM	<b>4.193.043</b>		
14	<b>Ostvarene investicije</b>		2008 u 000 KM	<b>4.285.716</b>		

Izvor: Aktuelni podaci Federalnog zavoda za statistiku i Zavoda za informatiku i statistiku Kantona Sarajevo

Prethodni mjesec

**DINAMIKA INDUSTRIJSKE PROIZVODNJE U KANTONU SARAJEVO**  
**I 2010 / I 2009**  
**- indexi -**

Rb.	Dinamika glavnih industrijskih grupacija	Index
<b>1</b>	<b>Energija</b>	<b>117,3</b>
<b>2</b>	<b>Intermedijarni proizvodi, osim energije</b>	<b>77,2</b>
<b>3</b>	<b>Kapitalni proizvodi</b>	<b>50,4</b>
<b>4</b>	<b>Trajni proizvodi za široku potrošnju</b>	<b>321,8</b>
<b>5</b>	<b>Netrajni proizvodi za široku potrošnju</b>	<b>92,2</b>

Rb.	Pad proizvodnje	Index
	<b>Industrija</b>	<b>99,5</b>
	<b>Prerađivačka industrija</b>	<b>92,2</b>
1	Proizvodnja hrane i pića	95,6
2	Proizvodnja duhanskih proizvoda	76,4
3	Štavljenje i obrada kože	89,9
4	Prerada drveta i proizvoda od drveta osim namještaja	88,9
5	Proizvodnja celuloze, papira i proizvoda od papira	74,3
6	Izdavačka i štamparska djelatnost	88,7
7	Proizvodnja koksa, naftnih derivata	60,0
8	Proizvodnja hemikalija i hemijskih proizvoda	91,9
9	Proizvodnja proizvoda od gume i plastike	91,0
10	Proizvodnja baznih metala	18,8
11	Proizvodnja proizvoda od metala; osim mašina i opreme	51,7
12	Proizvodnja električnih mašina i aparata	91,8
13	Proizvodnja medicinskih instrumenata	9,8

Rb.	Rast proizvodnje	Index
1	Proizvodnja tekstila	127,2
2	Proizvodnja odjevnih predmeta; dorada i bojenje krzna	839,4
3	Proizvodnja ostalih proizvoda od nemetalnih minerala	122,7
4	Proizvodnja mašina i uređaja	125,8
5	Proizvodnja kancelarijskih strojeva i računara	108,5
6	Proizvodnja namještaja, ostala prerađivačka industrija	319,7
7	Reciklaža	211,3

## ZAPOSLENOST I PLAĆE U PRIVREDI KANTONA SARAJEVO

- Decembar 2009. g. -

**Broj zaposlenih radnika - ukupno u KS = 119.461**

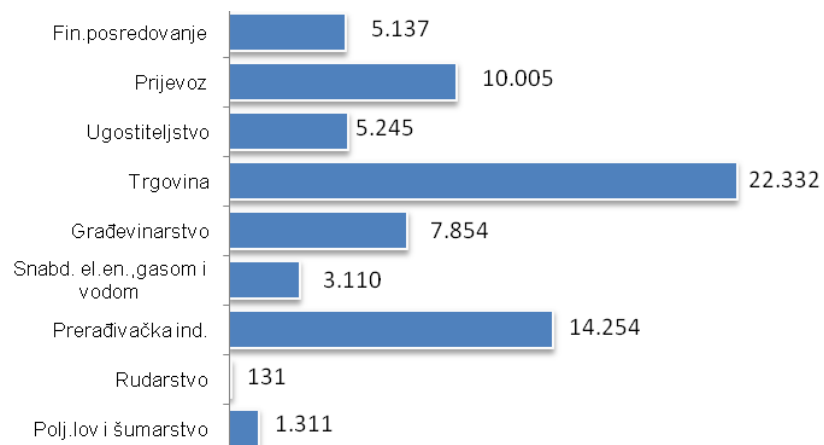
**Od toga u privrednim djelatnostima 58,1 % ili 69.379**

**Prosječna neto plaća u Kantonu Sarajevo = 991,88 KM**

**Index rasta prosječne neto plaće (XII 2009/ XII 2008) = 100,3**

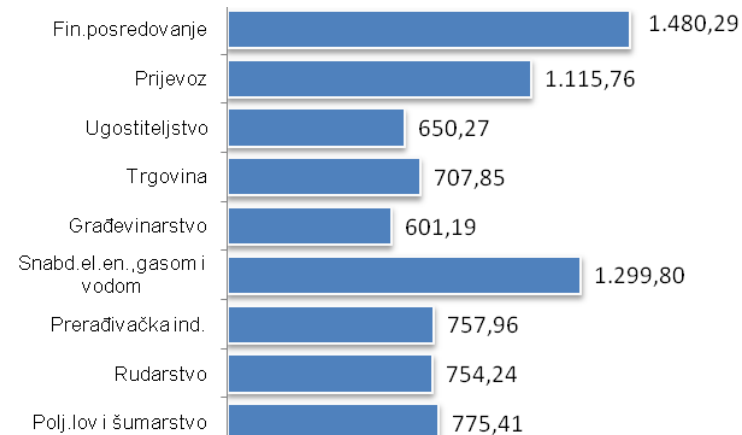
### Zaposlenost

u Kantonu Sarajevo  
u privrednim djelatnostima ( XII 2009 )



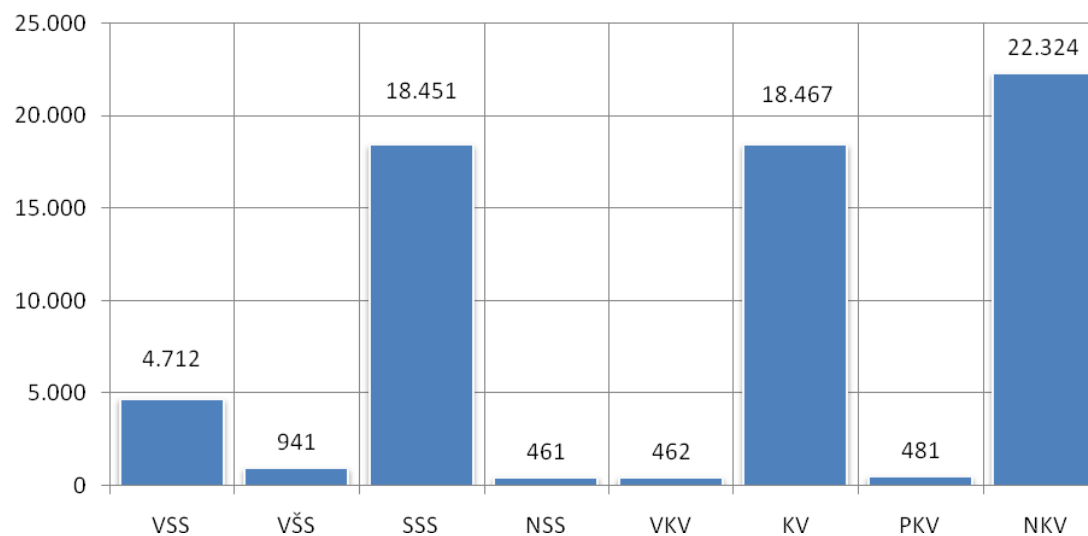
### Neto plaće

u Kantonu Sarajevo  
u privrednim djelatnostima ( XII 2009 )



## KADROVSKA STRUKTURA NEZAPOSLENIH OSOBA U KANTONU SARAJEVO\*

- Decembar 2009. g. -

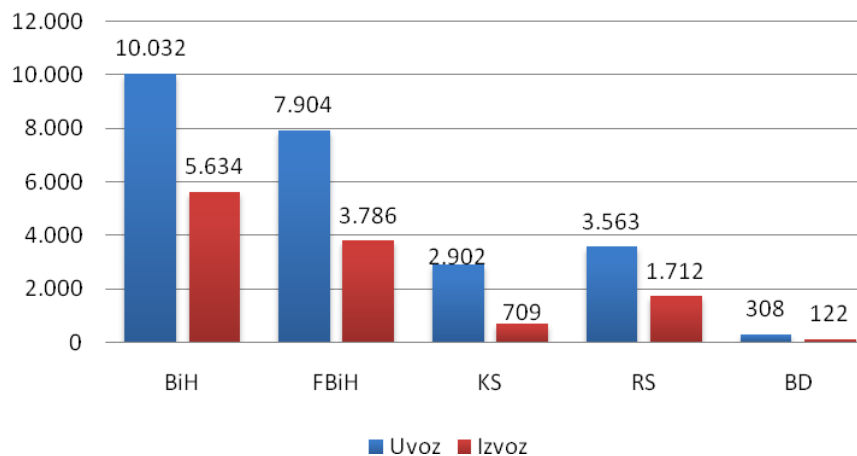


	UKUPNO	VSS	VŠS	SSS	NSS	VKV	KV	PKV	NKV
	<b>66.299</b>	4.712	941	18.451	461	462	18.467	481	22.324
<b>UČEŠĆE %</b>	<b>100,0</b>	7,1	1,4	27,8	0,7	0,7	27,9	0,7	33,7

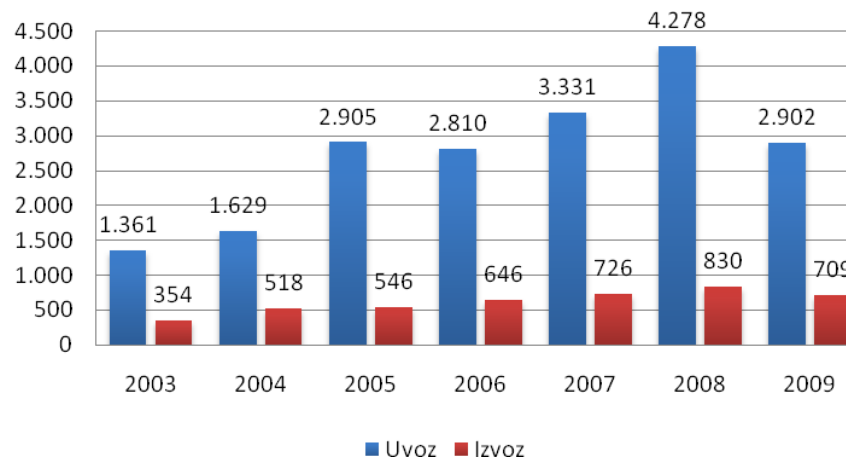
- Podaci JU «Služba za zapošljavanje Kantona Sarajevo» Sarajevo

## VANJSKOTRGOVINSKA RAZMJENA KANTONA SARAJEVO period I-XII 2009.g.

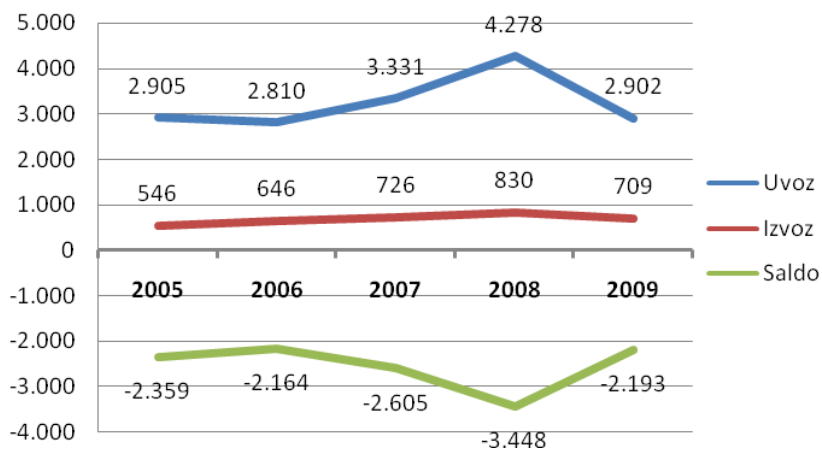
**Izvoz/Uvoz 2009 (mil.KM)**



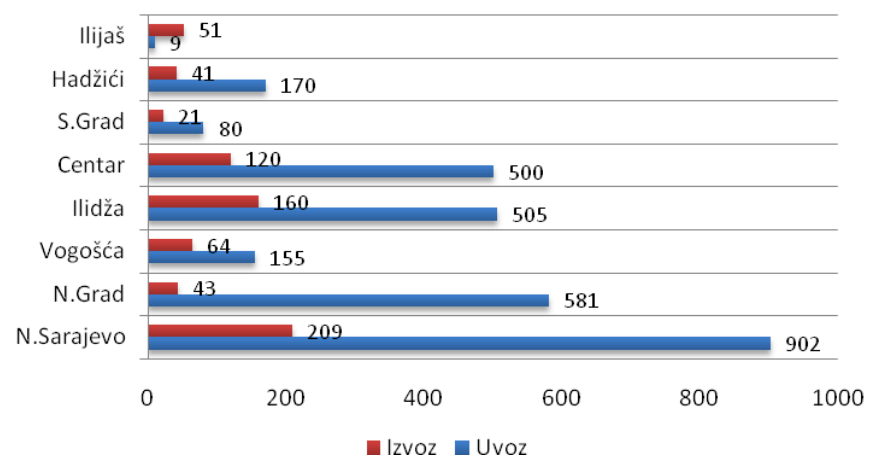
**Kanton Sarajevo (mil.KM)**



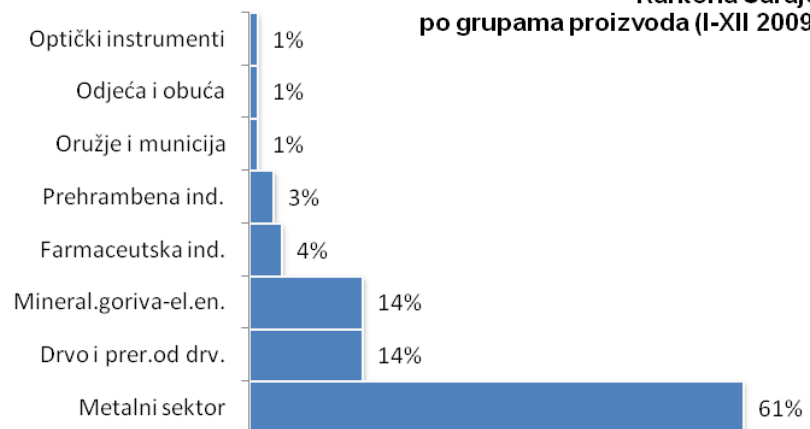
**Kanton Sarajevo (mil.KM)**



**Kanton Sarajevo 2009(mil.KM)**



**Učešće u Izvozu  
Kantona Sarajevo  
po grupama proizvoda (I-XII 2009) %**



**Učešće u Uvozu  
Kantona Sarajevo  
po grupama proizvoda (I-XII 2009) %**

