



**PRIVREDNA KRETANJA U KANTONU SARAJEVO**  
(zaključno sa mjesecom januarom 2009.godine\*)

( osnovni indikatori )

Rb	ELEMENTI			Kanton SA	F BiH	Uč. K/F
01	<b>Index fizičkog obima industrijske proizvodnje</b>	I 2009 / I 2008		<b>97,9</b>	<b>88,9</b>	-
02	<b>Šumarstvo - proizvodnja šumskih sortimenata</b>	I-XI 2008 u 000 m <sup>3</sup>		<b>139</b>	<b>1.955</b>	7,1
	Index rasta	I-XI 2008 / I-XI 2007		97,2	103,3	-
	<b>- prodaja šumskih sortimenata</b>	I-XI 2008 u 000 m <sup>3</sup>		<b>139</b>	<b>1.932</b>	7,2
	index	I-XI 2008 / I-XI 2007		97,2	102,1	-
03	<b>Promet u trgovini na malo sa PDV (pretežna djel.)</b>	I-XII 2008 u 000 KM		<b>2.700.233</b>	<b>6.370.548</b>	42,4
	index	I-XII 2008 / I-XII 2007		125,9	118,2	-
04	<b>Građevinarstvo</b> ind fizič. ob.radova ØI-XII 08/ØI-XII 07	nema podataka za kantone		-	<b>134,1</b>	-
05	<b>Saobraćaj - cestovni prevoz roba</b>	I-IX 2008 u 000 t.		<b>216</b>	-	-
	index	I-IX 2008 / I-IX 2007		135,0	105,4	-
	<b>- grad.-prigrad. prevoz putnika</b>	I-IX 2008 u 000		<b>81.745</b>	<b>105.055</b>	77,8
	index	I-IX 2008 / I-IX 2007		96,9	98,5	-
06	<b>Ugostiteljstvo - promet</b>	ukupno	I-IX 2008 u 000 KM	<b>51.803</b>	<b>103.082</b>	50,2
		index	I-IX 2008 / I-IX 2007	129,3	116,8	-
07	<b>Turizam</b>	<b>- prihod</b> ukupno	I-XII 2008 u 000 KM	<b>32.193</b>	-	-
		index	I-XII 2008 / I-XII 2007	103,3	-	-
		<b>- broj turista</b> ukupno	I-XII 2008	<b>166.304</b>	<b>354.773</b>	46,9
		index	I-XII 2008 / I-XII 2007	99,5	102,1	-
		odnos: domaći / strani	u %	<b>27/73</b>	<b>40/60</b>	-
		<b>- broj noćenja</b> ukupno	I-XII 2008	<b>324.249</b>	<b>744.484</b>	43,6
	index	I-XII 2008 / I-XII 2007	97,7	99,2	-	
	odnos: domaći / strani	u %	<b>24/76</b>	<b>37/63</b>	-	
08	<b>Vanjskotrgovinska razmjena</b>	Ukupno	I-XII 2008 u mil. KM	<b>5.108</b>	-	-
		index	I-XII 2008 / I-XII 2007	125,9	-	-
	<b>Izvoz</b>	ukupno	I-XI 2008 u mil. KM	<b>829,7</b>	-	-
		index	I-XII 2008 / I-XII 2007	114,3	-	-
	<b>Uvoz</b>	ukupno	I-XII 2008 u mil. KM	<b>4.278,3</b>	-	-
		index	I-XII 2008 / I-XII 2007	128,4	-	-
	<b>Deficit / Saldo</b>	ukupno	I-XII 2008 u mil. KM	<b>3.448,5</b>	-	-
	index	I-XII 2008 / I-XII 2007	132,3	-	-	
	<b>Pokrivenost uvoza izvozom</b>	I-XII 2008 u %	<b>19,40</b>	-	-	
09	<b>Zaposleni radnici</b>	ukupno na kraju	XII 2008	<b>119.881</b>	<b>431.131</b>	27,8
		index	XII 2008 / XII 2007	103,7	101,8	-
	<b>Nezaposlena lica</b>	ukupno na kraju	XII 2008	<b>62.475</b>	<b>338.643</b>	18,5
		index	XII 2008 / XII 2007	95,6	92,1	-
	<b>Stopa nezaposlenosti</b>	na kraju	XII 2008 u %	<b>34,3</b>	<b>44,0</b>	-
10	<b>Neto plaće - Ø</b>		XII 2008. u KM	<b>988,63</b>	<b>790,21</b>	125,1
		index	XII 2008 / XII 2007	111,8	113,4	-
11	<b>Indeksi cijena proizvođača industrijskih proizvoda</b>	Ø 2008 / Ø 2007	-	<b>106,7</b>	-	
12	<b>Indeksi potrošačkih cijena</b>	Ø 2008 / Ø 2007	-	<b>107,7</b>	-	

Izvor: Aktuelni podaci Federalnog zavoda za statistiku iz februara 2009. i Zavoda za informatiku i statistiku Kantona Sarajevo Bilt.br.12)

**DINAMIKA INDUSTRIJSKE PROIZVODNJE U KANTONU SARAJEVO**  
januar 2009 / januar 2008

- indexi -

**Rast industrije – ukupno** **97.9**

**Rast prerađivačke industrije** **104.6**

**- po granama:**

1 proizvodnja hrane i pića	102,7
2 proizvodnji drveta osim namještaja	166,2
3 proizvodnja celuloze, papira i proizv. od papira	104,1
4 proizvodnja koksa, naftnih derivata i nuk.goriva	208,1
5 proizvodnji kancelarijskih mašina i računara	116,8
6 proizvodnja metala	125,8
7 proizvodnja električnih mašina i aparata	112,5
8 pr. medicinskih preciznih optičkih instrumenata	148,9

**Dinamika glavnih industrijskih grupacija**

1. Energija	75.1
2. Intermedijarni proizvodi, osim energije	72.3
3. Kapitalni proizvodi	18.8
4. Trajni proizvodi za široku potrošnju	30.6
5. Netrajni proizvodi za široku potrošnju	128.1

**Pad proizvodnje u:**

1 proizvodnja duhanskih proizvoda	74.2
2 proizvodnji tekstila	74.6
3 proizvodnja odjeće; dorada i bojenje krzna	62.0
4 prerada kože, izrada galanterije i obuće	81.1
5 izdavačko-štamarska djelatnost	96.3
6 proizvodnja kemikalija i kemijskih proizvoda	67.4
7 proizvodnji proizvoda od gume i plastike	86.4
8 proizvodnja ostalih nemetalnih miner. pr.	17.9
9 proizvodnja proizvoda od metala, osim maš. i opr.	72,1
10 proizvodnji mašina i uređaja	52.6
11 proizvodnji namještaja	30.7
12 reciklaži	40.0

## ZAPOSLENOST I PLAĆE U PRIVREDI KANTONA SARAJEVO

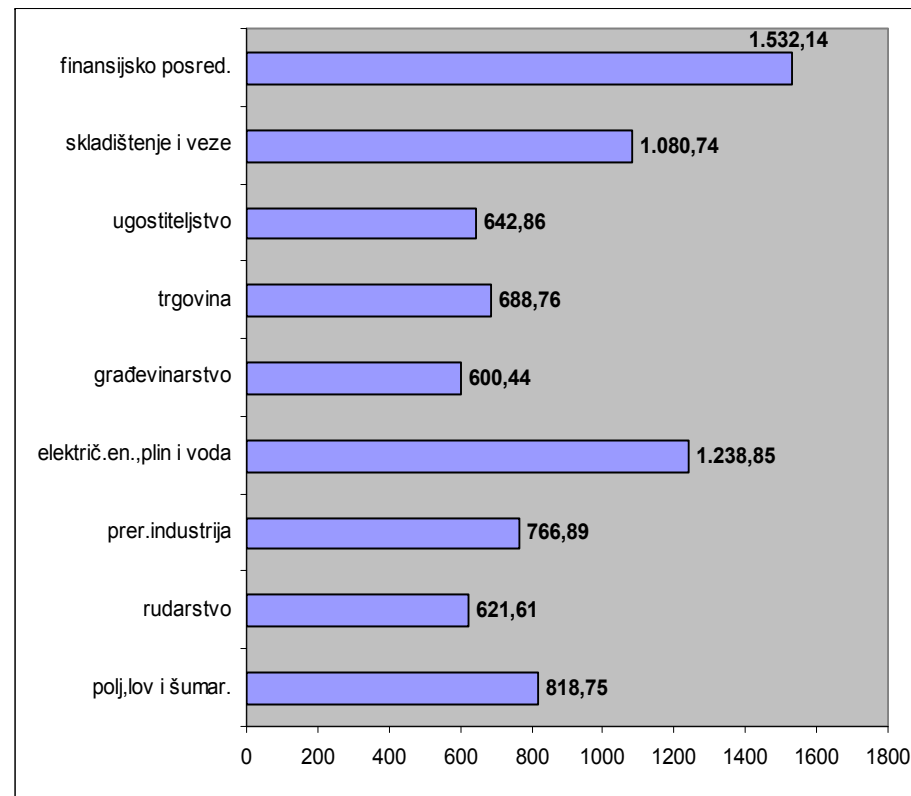
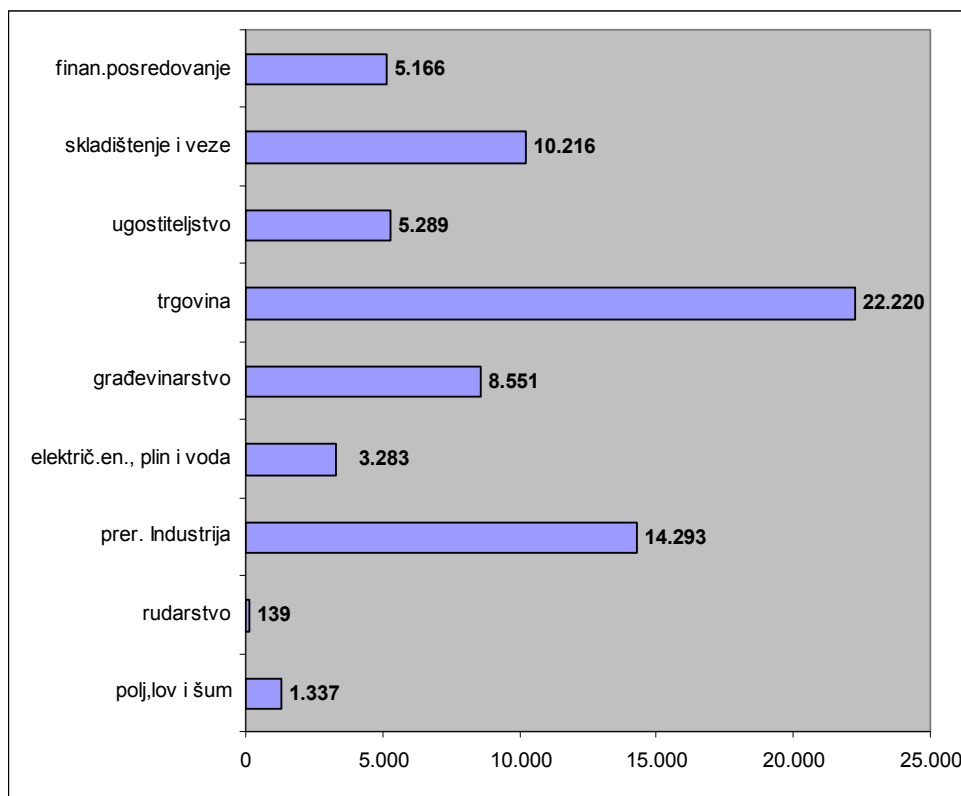
- Decembar 2008. g. -

Broj zaposlenih radnika - ukupno u KS = 119.881

Prosječna neto plaća u Kantonu Sarajevo = 988,63 KM

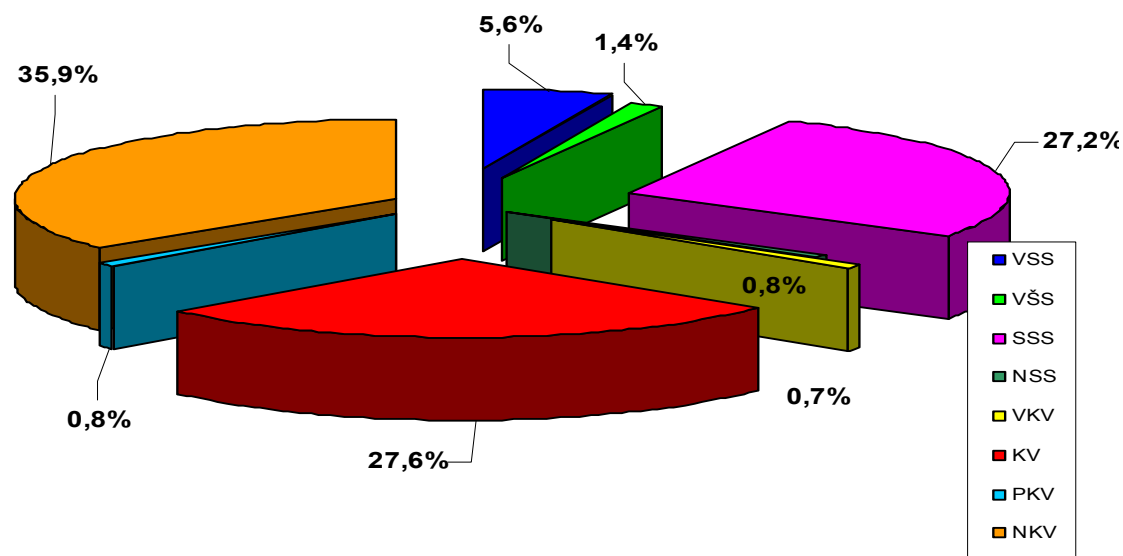
Od toga u privrednim djelatnostima 58,8 % ili 70.494

Index rasta prosječne neto plaće (XII 2008 / XII 2007) = 111,8



## KADROVSKA STRUKTURA NEZAPOSLENIH OSOBA U KANTONU SARAJEVO\*

- Januar 2009. g. -



VSS	VŠS	SSS	NSS	VKV	KV	PKV	NKV	UKUPNO
3.490	895	16.977	478	466	17.245	491	22.433	62.475
5,6%	1,4%	27,2%	0,8%	0,7%	27,6%	0,8%	35,9%	100,0%

- Podaci JU «Služba za zapošljavanje Kantona Sarajevo» Sarajevo

**VANJSKOTRGOVINSKA RAZMJENA KANTONA SARAJEVO**  
period I – XII 2008.g. – u mil. KM

**Izvoz- Uvoz po Općinama u Kantonu Sarajevo**

