



PRIVREDNA KRETANJA U KANTONU SARAJEVO
januar 2008. godine
(osnovni indikatori)

Rb	ELEMENTI			Kanton SA	F BiH	Uč. K/F
01	Index fizičkog obima industrijske proizvodnje		Ø 2007/ Ø 2006	122,3	144,7	-
02	Sumarstvo - proizvodnja šumskih sortimenata		2007 u 000 m ³	147	1.891	7,5
	index		2007 / 2006	100,6	90,9	-
	- prodaja šumskih sortimenata		2007 u 000 m ³	151	1.892	7,5
	index		2007 / 2006	104,1	91,3	-
03	Promet u trgovini na malo (sa PDV) ukupno		I 2008 u 000 KM	188.918	* 318.286	-
	index		I 2008 / I 2007	123,4	127,2	-
04	Građevinarstvo - index fizičkog obima građ. radova		2007 / 2006	-	122,4	-
05	Saobraćaj - cestovni prevoz roba		I-IX 2007 u 000 t.	159	2.684	5,9
	index		I-IX 2007 / I-IX 2006	233,8	157,7	-
	- grad.-prigrad. prevoz putnika		I-IX 2007 u 000	84.356	106.648	79,1
	index		I-IX 2007 / I-IX 2006	70,1	75,7	-
	- prevoz putnika željeznicom		I-XII 2007 u 000	-	419	-
	index		I-XII 2007 / I-XII 2006	-	104,5	-
	- prevoz robe željeznicom		I-XII 2007 u 000 t.	-	6.914	-
	index		I-XII 2007 / I-XII 2006	-	105,4	-
06	Ugostiteljstvo - promet ukupno		I-IX 2007 u 000 KM	40.231	88.274	45,6
	index		I-IX 2007 / I-IX 2006	127,3	122,7	-
	Turizam - prihod ukupno		I 2008 u 000 KM	1.959	-	-
	index		I 2008 / I 2007	108,4	-	-
	- broj turista ukupno		I 2008	8.640	** 347.320	-
	index		I 2008/ I 2007	101,1	** 117,9	-
	odnos: domaći / strani u %			37/63	** 39/61	-
	- broj noćenja ukupno		I 2008	19.628	** 750.789	-
	index		I 2008/ I 2007	108,6	** 113,6	-
	odnos: domaći / strani u %			33/67	** 36/64	-
	Vanjskotrgovinska razmjena Ukupno		I 2008 u mil. KM	295,6	1.065,1	27,7
	index		I 2008 / I 2007	116,8	116,2	-
	Izvoz		I 2008 u mil. KM	49,0	354,1	13,8
	index		I 2008 / I 2007	74,9	107,4	-
	Uvoz		I 2008 u mil. KM	247,0	711,1	34,7
	index		I 2008 / I 2007	131,3	121,2	-
	Deficit / Saldo		I 2008 u mil. KM	198,0	357,0	55,4
	index		I 2008 / I 2007	161,3	138,7	-
	Pokrivenost uvoza izvozom		I 2008	19,8	49,8	-
	Zaposleni radnici ukupno na kraju		XII 2007	115.569	423.440	27,2
	index		XII 2007/ XII 2006	118,9	107,8	-
	Nezaposleni radnici ukupno na kraju		XII 2007	65.344	367.570	17,8
	index		XII 2007/ XII 2006	95,3	101,4	-
	Stopa nezaposlenosti na kraju		XII 2007 u %	36,1	46,5	-
10	Neto plaće - Ø		XII 2007 u KM	884,05	696,74	126,9
	index		XII 2007 / XII 2006	108,4	110,2	-
	Cijene na malo		Ø 2008/ Ø 2007	102,0	102,2	-
	Od toga: - prehrambeni proizvodi Ukupno			103,4	103,8	-
	- industrijski proizvodi ukupno			101,4	101,9	-
	- usluge			102,0	102,7	-
12	Troškovi života		Ø 2008/ Ø 2007	102,0	101,5	-
	Od toga: - robe Ukupno			100,9	101,4	-
	- usluge Ukupno			101,8	101,8	-
13.	Potrošačka korpa		decembar 2007 u KM	541,06	546,48	99,0

Izvor: - Federalni zavod za statistiku, Zavod za informatiku i statistiku Kantona Sarajevo
- Vanjskotrgovinska Komora BiH

*Trgovina u F BiH je prikazana za period I-XII 2007.

**Turizam u F BiH je prikazan za period I-XII 2007.

DINAMIKA INDUSTRIJSKE PROIZVODNJE U KANTONU SARAJEVO
JANUAR 2008 / JANUAR 2007

- indexi -

Rast industrijske proizvodnje

- ukupno u Kantonu **122,3**

1	proizvodnja hrane i pića	108,9
2	prerada kože, galanterije i obuće	112,5
3	izdavačka i štamparska djelatnost	118,4
4	pr.proizvoda od gume i plastike	123,7
5	proizvodnja kemik. i kemijskih proizvoda	170,0
6	proizvodnja metala	135,0
7	proizv. proizvoda od metala osim mašina	136,1
8	proizvodnja mašina i uređaja	879,3
9	pr. kancelarijskih mašina i računara	234,9
10	pr. električnih mašina i aparata	111,6
11	pr. ostalih nemetalnih mineralnih proizvoda	121,1
12	pr. namještaja, prerađivačka industrija	121,9
13	pr. motornih voz., prikolica i poluprikolica	137,2

Pad industrijske proizvodnje

1	proizvodnja duhanskih proizvoda	97,3
2	proizvodnja tekstila	48,2
3	prerar. drveta i proizvodnja proizv. od drveta	99,3
4	pr. celuloze, papira i proizvoda od papira	48,3
5	pr. medic. preciz. optič. instrum. i satova	37,9
6	reciklaža	97,0
7	proizvodnja odjeće, dorada i bojenje krzna	97,5

ZAPOSLENOST I PLAĆE U PRIVREDI KANTONA SARAJEVO

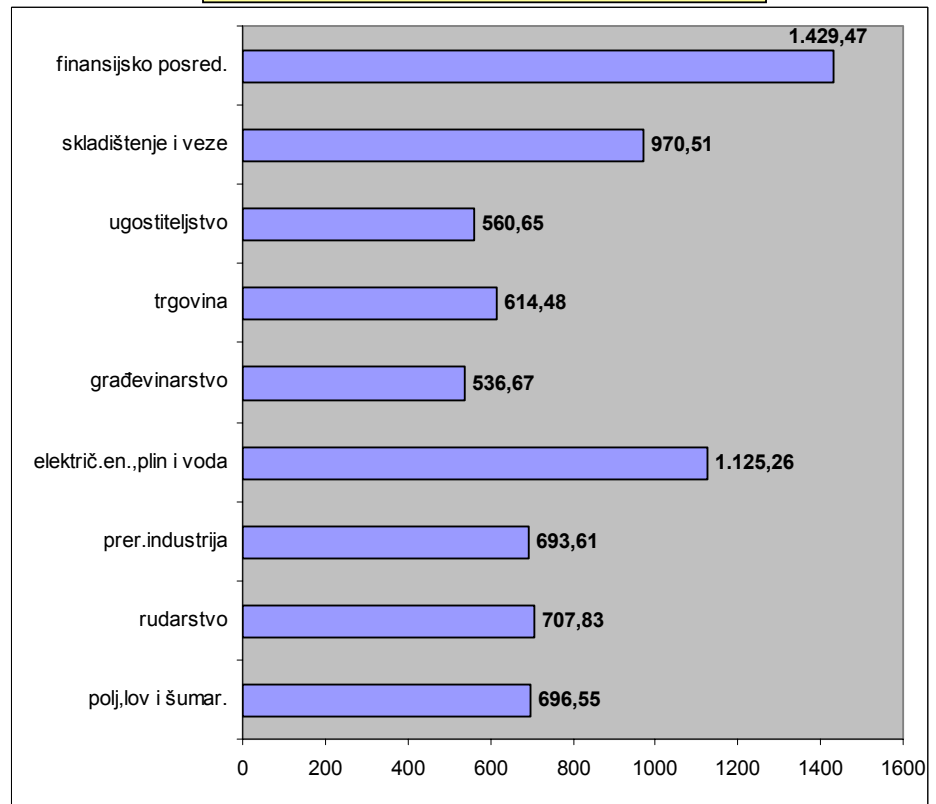
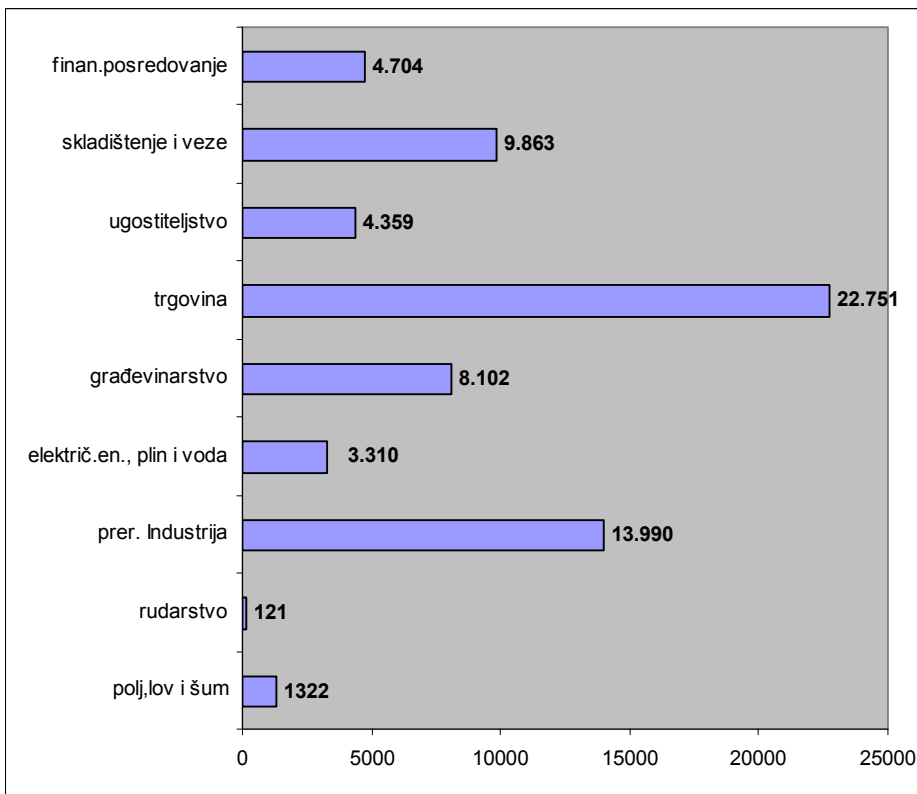
- D e c e m b a r 2007. g. -

Broj zaposlenih radnika - ukupno u KSA = 115.569

PRIVREDA 59,3% ili 68.552 uposlenih

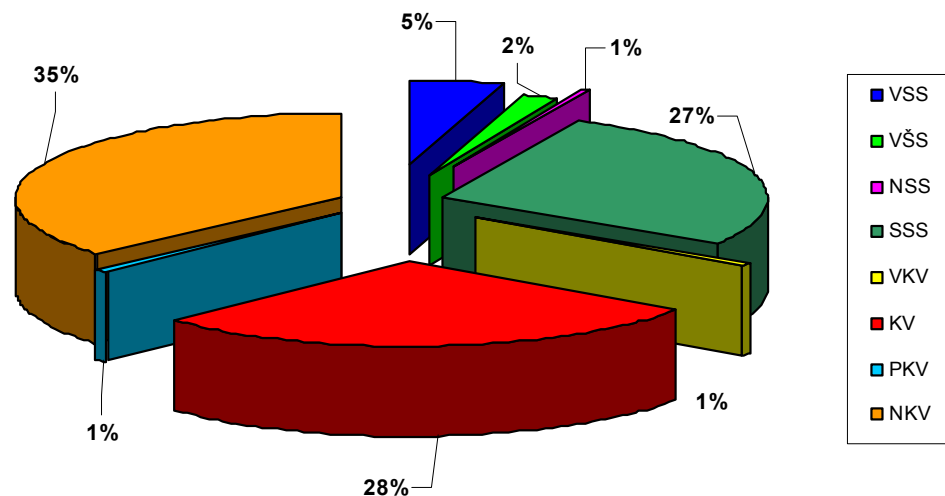
Prosječne neto plaće u privredi - u KM-

Prosjek u KSA = 884,05 KM



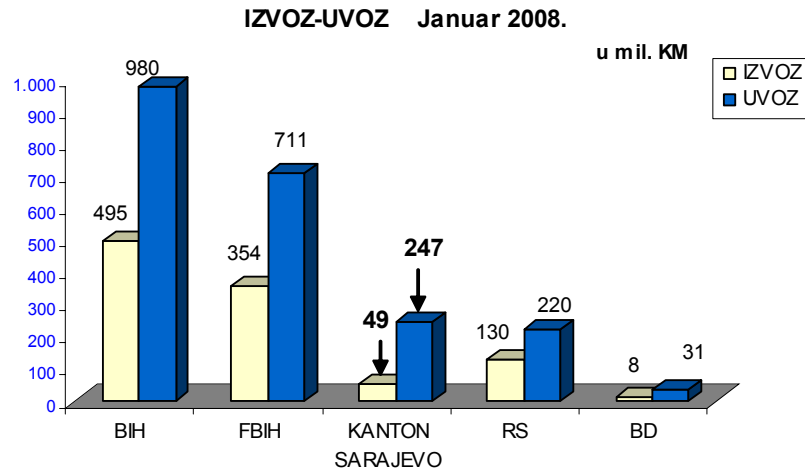
KADROVSKA STRUKTURA NEZAPOSLENIH OSOBA U KANTONU SARAJEVO*

- Decembar 2007. g. -



UKUPNO-KVALIFIKACIJE	VSS	VS	SSS	VKV	KV	PKV	NSS	NK
65.344	3.101	988	17.509	534	18.367	526	524	23.785

* Prema podacima JU «Služba za zapošljavanje Kantona Sarajevo»



**VANJSKOTRGOVINSKA RAZMJENA
KANTONA SARAJEVO**

Januar 2008

