



Privredna komora Kantona
Sarajevo

PRIVREDNA KRETANJA U KANTONU SARAJEVO januar 2007. godine

(osnovni indikatori)

| Rb | E L E M E N T I | | Kanton SA | F BiH | Uč. K/F | |
|-----|---|---------------------------|-----------------|------------|------------|---|
| 01 | Index fizičkog obima industrijske proizvodnje | I 2007 / Ø 2006 | 114,6 | 96,9 | - | |
| 02 | Šumarstvo - proizvodnja šumskih sortimenata | 2006 u 000 m ³ | 146 | 2.193 | 6,7 | |
| | index | 2006 / 2005 | 105,8 | 106,1 | - | |
| | - prodaja šumskih sortimenata | 2006 u 000 m ³ | 145 | 2.207 | 6,6 | |
| | index | 2006 / 2005 | 105,1 | 108,9 | - | |
| 03 | Promet u trgovini na malo (sa PDV) ukupno | I 2007 u 000 KM | 132.256 | *4.723.241 | - | |
| | index | I 2007 / I 2006 | 122,3 | | | |
| 04 | Građevinarstvo - index fizičkog obima građ. radova | 2006 / Ø 2005 | - | 117,1 | - | |
| 05 | Saobraćaj - cestovni prevoz roba | 2006 u 000 t. | 92 | 2.304 | 4,0 | |
| | index | 2006 / 2005 | 66,2 | 123,2 | - | |
| | - grad.-prigrad. prevoz putnika | 2006 u 000 | 165.985 | 194.323 | 85,4 | |
| | index | 2006 / 2005 | 93,4 | 94,6 | - | |
| | - prevoz putnika željeznicom | 2006 u 000 | - | 401 | - | |
| | index | 2006 / 2005 | - | 135 | - | |
| | - prevoz robe željeznicom | 2006 u 000 t. | - | 6.558 | - | |
| | index | 2006 / 2005 | - | 97 | - | |
| 06 | Ugostiteljstvo - promet ukupno | I-IX 2006 u 000 KM | 31.608 | 71.946 | 43,9 | |
| | index | I-IX 2006/ I-IX 2005 | 96,8 | 109,5 | - | |
| 07 | Turizam - prihod ukupno | I 2007 u 000 KM | 1.805,7 | - | - | |
| | index | I 2007 / I 2006 | 136,5 | - | - | |
| | - broj turista ukupno | I 2007 | 8.550 | **294.541 | - | |
| | index | I 2007 / I 2006 | 132,0 | **107,5 | - | |
| | odnos: domaći / strani | u % | 33/67 | **40/60 | - | |
| | - broj noćenja ukupno | I 2007 | 18.071 | **661.113 | - | |
| | index | I 2007 / I 2006 | 119,0 | **110,8 | - | |
| | odnos: domaći / strani | u % | 26/74 | **37/63 | - | |
| 08 | Vanjskotrgovinska razmjena ukupno | I 2007 u mil. KM | 235,0 | 895,9 | 26,2 | |
| | index | I 2007 / I 2006 | 135,0 | 155,9 | - | |
| | Izvoz | I 2007 u mil. KM | 65,0 | 329,5 | 19,7 | |
| | index | I 2007 / I 2006 | 162,5 | 151,7 | - | |
| | Uvoz | I 2007 u mil. KM | 170,0 | 566,4 | 30,0 | |
| | index | I 2007 / I 2006 | 126,8 | 158,5 | - | |
| | Deficit | I 2007 u mil. KM | 105,0 | 236,8 | 44,3 | |
| | index | I 2007 / I 2006 | - | 168,9 | - | |
| | Pokrivenost uvoza izvozom | I 2007 | 38,2 | 58,2 | - | |
| 09 | Zaposleni radnici ukupno na kraju | XII 2006 | 97.134 | 392.865 | 24,7 | |
| | index | XII 2006 / XII 2005 | 103,5 | 101,6 | - | |
| | Nezaposleni radnici ukupno na kraju | XII 2006 | 68.556 | 362.368 | 18,9 | |
| | index | XII 2006/ XII 2005 | 101,5 | 104,3 | - | |
| | Stopa nezaposlenosti | na kraju | 41,4 | 48 | - | |
| 10 | Neto plaće | XII 2006 u KM | 815,62 | 631,97 | 129,1 | |
| | index | XII 2006/ XII 2005 | 109,0 | 108,6 | - | |
| 11 | Cijene na malo | index | I 2007 / I 2006 | 101,3 | 102,1 | - |
| | Od toga: - prehrambeni proizvodi | ukupno | 99,7 | 101,6 | - | |
| | - industrijski proizvodi | ukupno | 102,2 | 102,2 | - | |
| | - usluge | ukupno | 102,3 | 102,8 | - | |
| 12 | Troškovi života | index | I 2007 / I 2006 | 101,7 | 101,1 | - |
| | Od toga: - robe | ukupno | 101,4 | 100,9 | - | |
| | - usluge | Ukupno | 103,0 | 102,5 | - | |
| 13. | Potrošačka korpa | u januaru 2007. u KM | 497,94 | 493,60 | 100,8 | |

Izvor: - Federalni zavod za statistiku, Zavod za informatiku i statistiku Kantona Sarajevo
- Vanjskotrgovinska Komora BiH

* Trgovina u F BiH je prikazana za period I - XII 2006.

**Turizam u F BiH je prikazan za period I-XII 2006.

DINAMIKA INDUSTRIJSKE PROIZVODNJE U KANTONU SARAJEVO
JANUAR 2007 / Ø 2006

- indexi -

| | |
|--|-------|
| Rast industrijske proizvodnje | |
| - ukupno u Kantonu | 114,6 |
| 1 proizvodnja duhanskih proizvoda | 102,9 |
| 2 izdavačka i štamparska djelatnost | 104,7 |
| 3 proizvodnja kemik. i kemijskih proizvoda | 187,6 |
| 4 pr. kancelarijskih mašina i računara | 174,2 |
| 5 pr. namještaja, prerađivačka industrija | 119,3 |

Pad industrijske proizvodnje

| | |
|--|------|
| 1 proizvodnja hrane i pića | 79,5 |
| 2 prerada kože, galanterije i obuće | 97,7 |
| 3 proizvodnja tekstila | 51,3 |
| 4 proizvodnja odjeće, dorada I bojenje krzna | 82,0 |
| 5 prerar. drveta i proizvodnja proizv. od drveta | 98,4 |
| 6 pr. celuloze, papira i proizvoda od papira | 1,4 |
| 7 pr.proizvoda od gume i plastike | 77,9 |
| 8 pr. ostalih nemetalnih mineralnih proizvoda | 71,7 |
| 9 proizv. proizvoda od metala osim mašina | 77,9 |
| 10 proizvodnja mašina i uređaja | - |
| 11 pr. električnih mašina i aparata | 79,0 |
| 12 pr. medic. preciz. optič. instrum. i satova | 42,9 |
| 13 pr. Motornih voz., prikolica i poluprikolica | 89,9 |
| 14 proizvodnja metala | 71,7 |
| 15 reciklaža | 85,8 |

ZAPOSLENOST I PLAĆE U PRIVREDI KANTONA SARAJEVO

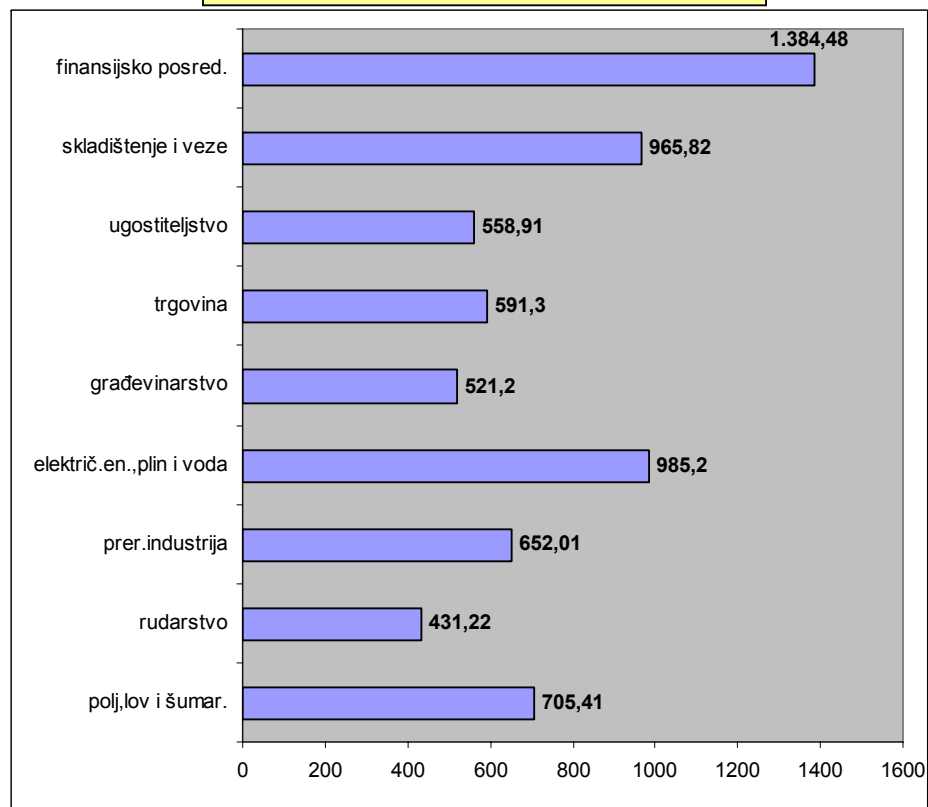
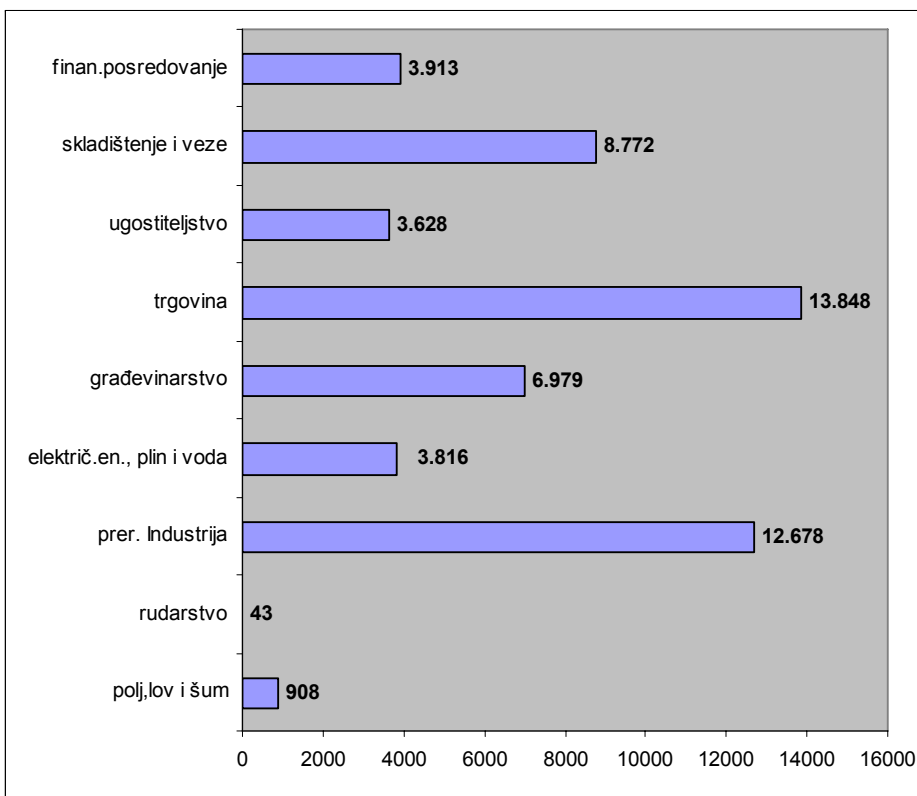
- D e c e m b a r 2006.g. -

Broj zaposlenih radnika - ukupno u KSA = 97.134

PRIVREDA 56,2% ili 54.585 uposlenik

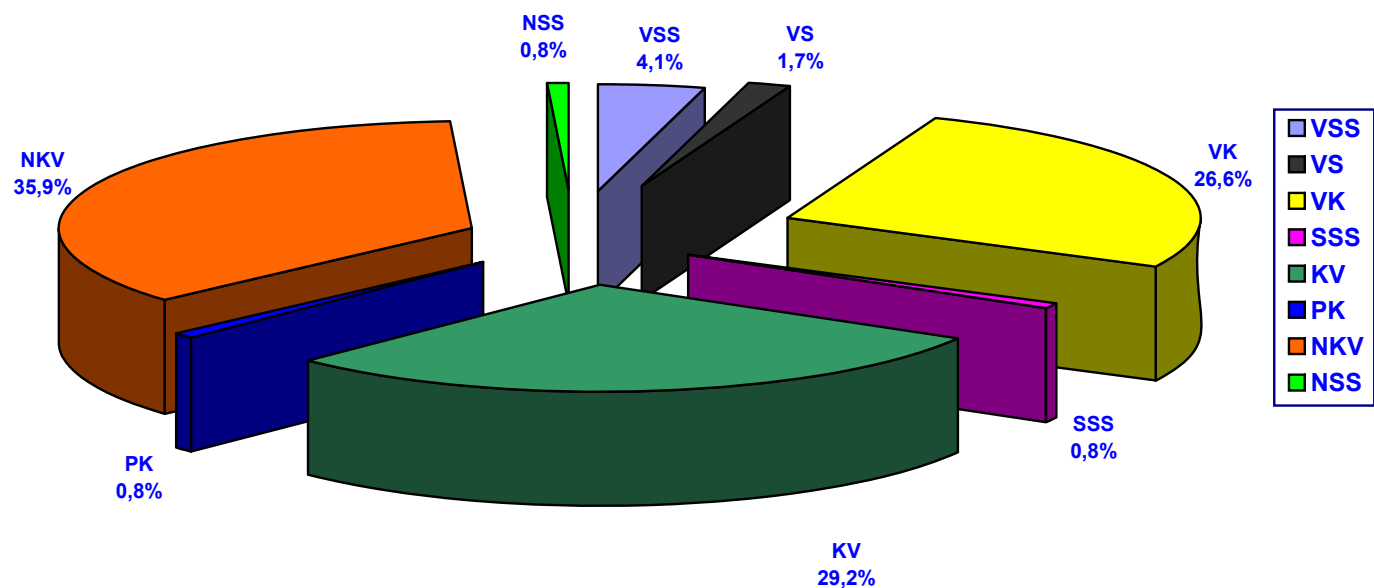
Prosječne neto plaće u privredi - u KM-

Prosjek u KSA = 815,62 KM



KADROVSKA STRUKTURA NEZAPOSLENIH OSOBA U KANTONU SARAJEVO*

- D e c e m b a r 2006.g. -



| UKUPNO-KVALIFIKACIJE | VSS | VS | SSS | VKV | KV | PKV | NSS | NK |
|----------------------|-------|-------|--------|-----|--------|-----|-----|--------|
| 68.556 | 2.942 | 1.095 | 18.456 | 595 | 19.976 | 551 | 532 | 24.409 |

* Prema podacima JU «Služba za zapošljavanje Kantona Sarajevo»