



PRIVREDNA KRETANJA U KANTONU SARAJEVO
Januar-Septembar 2016
(osnovni indikatori-prvi podaci)

Elementi	Pokazatelji	Jedinica mjere	Period	KS	FBiH	Učešće KS/FBiH
INDUSTRIJA						
Index fizičkog obima industrijske proizvodnje			I-IX 2016/I-IX 2015	98,0	102,2	
Index prerađivačke industrije			I-IX 2016/I-IX 2015	97,6	103,6	
ŠUMARSTVO						
proizvodnja šumskih sortimenata	ukupno	hilj. m ³	I-IX 2016	102	1.546	6,6%
	index		I-IX 2016/I-IX 2015	77,3	107,7	
prodaja šumskih sortimenata	ukupno	hilj. m ³	I-IX 2016	101	1.393	7,3%
	index		I-IX 2016/I-IX 2015	75,4	103,6	
PROMET U TRGOV. NA MALO (bez PDV)*						
(pretežna djelatnost)	ukupno	hilj. KM	I-IX 2016	1.962.244		
	index		I-IX 2016/I-IX 2015	101,6	101,7	
GRAĐEVINARSTVO U FBiH						
Indeks fizičkog obima građevinskih radova	∅		I-IX 2016/I-IX 2015		107,2	
SAOBRAĆAJ						
cestovni prevoz roba	ukupno	hilj. Tona	I-VI 2016	18	2.574	0,7%
	index		I-VI 2016/I-VI 2015	105,9	92,8	
gradski-prigradski prevoz putnika	ukupno	hilj.	I-VI 2016	48.702	55.698	87,4%
	index		I-VI 2016/I-VI 2015	100,6	96,9	
TURIZAM						
broj turista	ukupno		I-IX 2016	323.224	644.750	50,1%
	index		I-IX 2016/I-IX 2015	111,6	111,3	
odnos domaći/strani		%		12/88	22/78	
broj noćenja	ukupno		I-IX 2016	662.465	1.309.636	50,6%
	index		I-IX 2016/I-IX 2015	119,7	111,5	
odnos domaći/strani		%		10/90	20/80	
VANJSKA TRGOVINA						
Vanjskotrgovinska razmjena	ukupno	hilj. KM	I-IX 2016	3.354.723	12.611.235	26,6%
	index		I-IX 2016/I-IX 2015	102,1	102,6	
Izvoz	ukupno	hilj. KM	I-IX 2016	725.439	4.649.217	15,6%
	index		I-IX 2016/I-IX 2015	92,6	98,7	
Uvoz	ukupno	hilj. KM	I-IX 2016	2.629.284	7.962.018	33,0%
	index		I-IX 2016/I-IX 2015	105,1	105,1	
Deficit/Saldo	ukupno	hilj. KM	I-IX 2016	-1.903.845	-3.312.801	57,5%
	index		I-IX 2016/I-IX 2015	110,7	115,5	
Pokrivenost uvoza izvozom	ukupno	%	I-IX 2016	27,6%	58,4%	
ZAPOSLENOST/NEZAPOSLENOST**						
Zaposleni radnici	ukupno		IX 2016	141.567	461.944	30,6%
	index		IX 2016/IX 2015	116,6	101,8	
Nezaposlena lica	ukupno		IX 2016	68.871	374.500	18,4%
	index		IX 2016/IX 2015	96,0	96,0	
Stopa nezaposlenosti		%	IX 2016	32,7%	44,8%	
PLAĆE						
Neto plaće	∅	KM	IX 2016	1.010	839	120,4%
	index		IX 2016/IX 2015	100,1	101,6	
CIJENE						
Indexi cijena proizvođača industrijskih proizvoda	index		IX 2016/IX 2015		95,8	
Indexi potrošačkih cijena	index		IX 2016/IX 2015		98,8	
INVESTICIJE						
BDP tekuće cijene		hilj. KM	2015		18.696.869	
BDP/pc		KM	2015		8.009	
Ostvarene investicije		hilj. KM	2015		2.774.956	

Izvor: Aktualni podaci Federalnog zavoda za statistiku, Zavoda za informatiku i statistiku KS, JU Služba za zapošljavanje KS i FBiH

* Od 2013 godine promet u trgovini na malo za KS i FBiH iskazuje se bez PDV-a.

** Podaci Službe za zapošljavanje KS i FBiH

DINAMIKA INDUSTRIJSKE PROIZVODNJE U KANTONU SARAJEVO*
 Januar-Septembar 2016
 Indeksi

Glavne industrijske grupacije	Indeks I-IX 2016/I-IX 2015
Intermedijarni proizvodi	103,5
Energija	100,4
Kapitalni proizvodi	100,1
Trajni proizvodi za široku potrošnju	111,0
Netrajni proizvodi za široku potrošnju	94,7

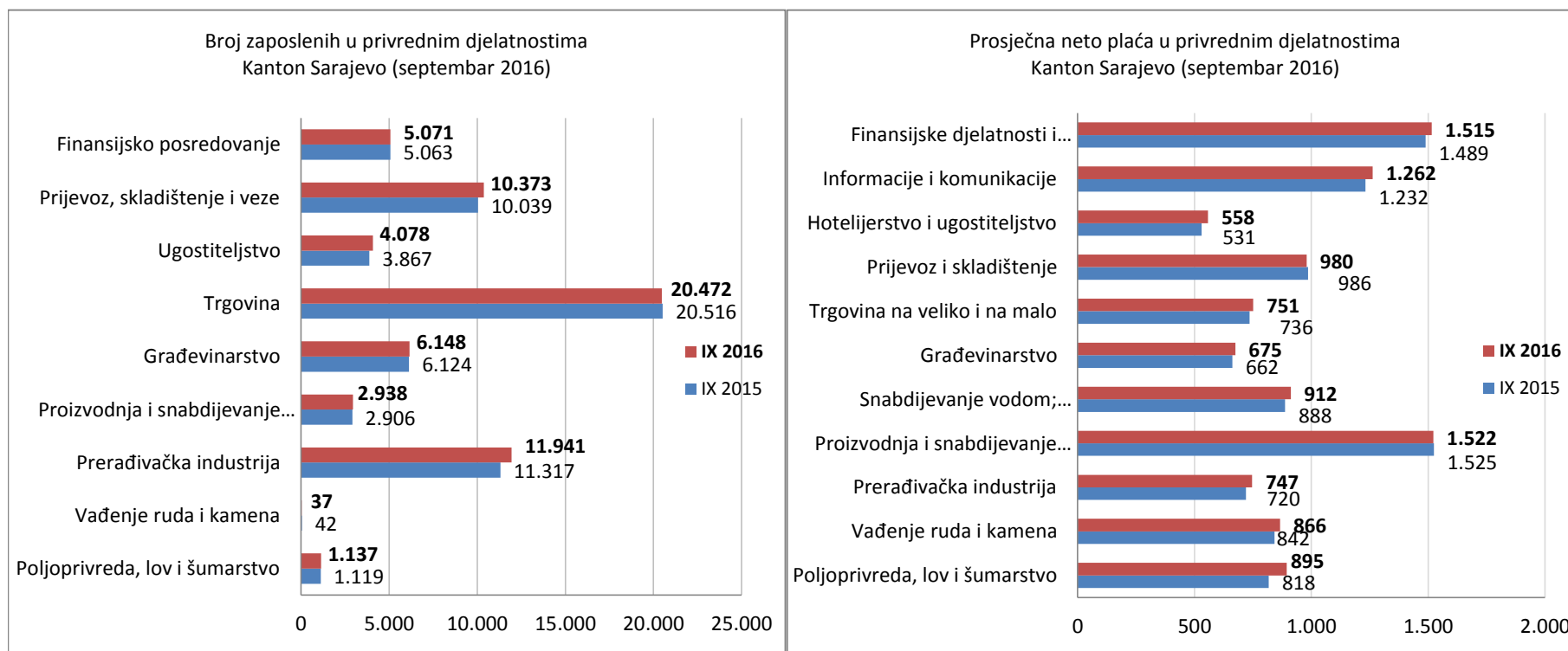
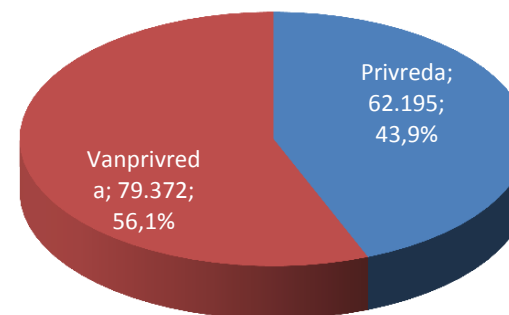
Rast industrijske proizvodnje	Indeks I-IX 2016/I-IX 2015
Štampanje i umnožavanje snimljenih zapisa	130,3
Proizvodnja baznih metala	122,8
Proizvodnja proizvoda od gume i plastičnih masa	119,2
Popravak i instaliranje mašina i opreme	118,8
Proizvodnja gotovih metalnih proizvoda, osim mašina i opreme	113,7
Proizvodnja namještaja	111,0
Proizvodnja odjeće	110,6
Proizvodnja mašina i uređaja, d.n.	109,8
Proizvodnja prehrambenih proizvoda	105,8
Proizvodnja ostalih nemetalnih mineralnih proizvoda	101,9

Pad industrijske proizvodnje	Indeks I-IX 2016/I-IX 2015
Proizvodnja pića	94,1
Proizvodnja hemikalija i hemijskih proizvoda	91,4
Proizvodnja motornih vozila, prikolica i poluprikolica	88,7
Proizvodnja osnovnih farmaceutskih proizvoda i farmaceutskih preparata	87,7
Proizvodnja električne opreme	87,0
Proizvodnja koksa i rafiniranih naftnih proizvoda	86,4
Prerada drveta i proizvoda od drveta i pluta osim namještaja; proizvodnja predmeta od slar	85,3
Proizvodnja kože i srodnih proizvoda	82,4
Proizvodnja duhanskih proizvoda	76,6
Ostala prerađivačka industrija	75,1
Proizvodnja računara te elektroničkih i optičkih proizvoda	74,9

*Podaci Zavoda za informatiku i statistiku Kantona Sarajevo

ZAPOSLENOST I PLAĆE U PRIVREDI KANTONA SARAJEVO*

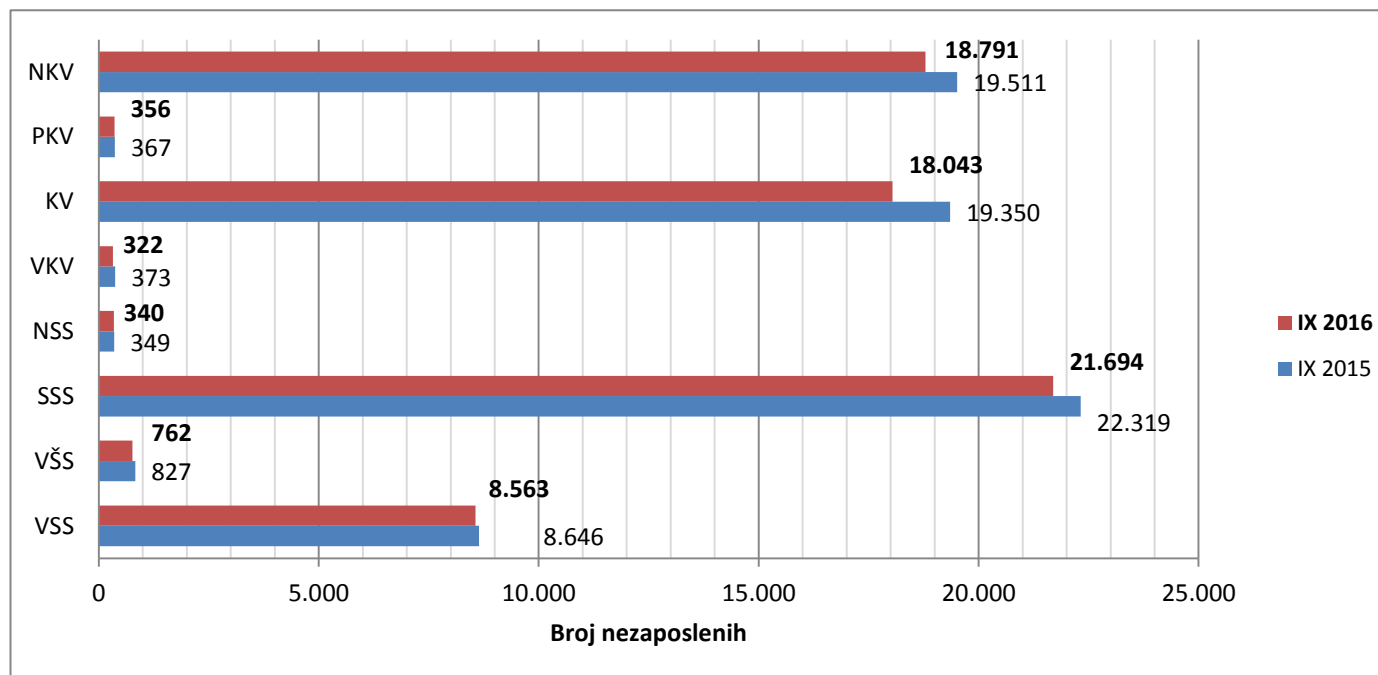
Ukupan broj zaposlenih radnika u Kantonu Sarajevo (Septembar 2016)	141.567
Broj zaposlenih radnika u privredi Kantona Sarajevo (Septembar 2016)	62.195
Prosječna neto plaća u Kantonu Sarajevo (Septembar 2016)	1.010,00 KM
Stopa rasta/pada neto plaće u Kantonu Sarajevo (IX 2016/IX 2015)	0,1%



*Podaci Zavoda za informatiku i statistiku Kantona Sarajevo; JU Služba za zapošljavanje Kantona Sarajevo

KADROVSKA STRUKTURA NEZAPOSLENIH OSOBA U KANTONU SARAJEVO*

Septembar 2016



	Ukupno	VSS	VŠS	SSS	NSS	VKV	KV	PKV	NKV
	68.871	8.563	762	21.694	340	322	18.043	356	18.791
Učešće %	100,0	12,4	1,1	31,5	0,5	0,5	26,2	0,5	27,3

VANJSKA TRGOVINA
I-IX 2016

