



PRIVREDNA KRETANJA U KANTONU SARAJEVO
Januar-Septembar 2015
(osnovni indikatori-prvi podaci)

Elementi	Pokazatelji	Jedinica mjere	Period	KS	FBiH	Učešće KS/FBiH
INDUSTRIJA						
Index fizičkog obima industrijske proizvodnje			I-IX 2015/I-IX 2014	96,3	101,8	
Index prerađivačke industrije			I-IX 2015/I-IX 2014	94,3	103,7	
ŠUMARSTVO						
proizvodnja šumskih sortimenata	ukupno	hilj. m ³	I-IX 2015	105	1.436	7,3%
	index		I-IX 2015/I-IX 2014	104,0	96,0	
prodaja šumskih sortimenata	ukupno	hilj. m ³	I-IX 2015	107	1.345	8,0%
	index		I-IX 2015/I-IX 2014	101,9	98,5	
PROMET U TRGOV. NA MALO (bez PDV)*						
(pretežna djelatnost)	ukupno	hilj. KM	I-IX 2015	1.931.395		
	index		I-IX 2015/I-IX 2014	96,7	105,6	
GRAĐEVINARSTVO U FBiH						
Indeks fizičkog obima građevinskih radova	∅		I-IX 2015/I-IX 2014		101,7	
SAOBRAĆAJ						
cestovni prevoz roba	ukupno	hilj. Tona	I-VI 2015	12	2.207	0,5%
	index		I-VI 2015/I-VI 2014	41,4	97,0	
gradski-prigradski prevoz putnika	ukupno	hilj.	I-VI 2015	48.423	57.480	84,2%
	index		I-VI 2015/I-VI 2014	102,7	100,8	
UGOSTITELJSTVO						
promet	ukupno	hilj. KM	I-VI 2015		91.730	
	index		I-VI 2015/I-VI 2014		111,1	
TURIZAM						
broj turista	ukupno		I-IX 2015	289.613	578.861	50,0%
	index		I-IX 2015/I-IX 2014	124,4	129,2	
odnos domaći/strani		%		14/86	24/76	
broj noćenja	ukupno		I-IX 2015	553.260	1.173.334	47,2%
	index		I-IX 2015/I-IX 2014	122,1	135,9	
odnos domaći/strani		%		13/87	22/78	
VANJSKA TRGOVINA						
Vanjskotrgovinska razmjena	ukupno	hilj. KM	I-IX 2015	3.277.186	12.270.666	26,7%
	index		I-IX 2015/I-IX 2014	99,0	104,6	
Izvoz	ukupno	hilj. KM	I-IX 2015	776.519	4.697.482	16,5%
	index		I-IX 2015/I-IX 2014	108,7	107,3	
Uvoz	ukupno	hilj. KM	I-IX 2015	2.500.667	7.573.184	33,0%
	index		I-IX 2015/I-IX 2014	96,4	102,9	
Deficit/Saldo	ukupno	hilj. KM	I-IX 2015	-1.724.148	-2.875.702	60,0%
	index		I-IX 2015/I-IX 2014	91,7	96,6	
Pokrivenost uvoza izvozom	ukupno	%	I-IX 2015	31,1%	62,0%	
ZAPOSLENOST/NEZAPOSLENOST**						
Zaposleni radnici	ukupno		IX 2015	121.388	453.631	26,8%
	index		IX 2015/IX 2014	96,0	101,6	
Nezaposlena lica	ukupno		IX 2015	71.742	390.281	18,4%
	index		IX 2015/IX 2014	99,8	99,6	
Stopa nezaposlenosti		%	IX 2015	37,1%	46,2%	
PLAĆE						
Neto plaće	∅	KM	IX 2015	1.009	826	122,2%
	index		IX 2015/IX 2014	98,2	100,2	
CIJENE						
Indexi cijena proizvođača industrijskih proizvoda	index		IX 2015/IX 2014		100,4	
Indexi potrošačkih cijena	index		IX 2015/IX 2014		98,5	
INVESTICIJE						
BDP tekuće cijene		hilj. KM	2014		17.791.171	
BDP/pc		KM	2014		6.211	
Ostvarene investicije		hilj. KM	2014		3.150.232	

Izvor: Aktuelni podaci Federalnog zavoda za statistiku, Zavoda za informatiku i statistiku KS, JU Služba za zapošljavanje KS i FBiH

* Od 2013 godine promet u trgovini na malo za KS i FBiH iskazuje se bez PDV-a.

** Podaci Službe za zapošljavanje KS i FBiH

DINAMIKA INDUSTRIJSKE PROIZVODNJE U KANTONU SARAJEVO*

Januar-Septembar 2015

Indeksi

Glavne industrijske grupacije	Indeks I-IX 2015/I-IX 2014
Intermedijarni proizvodi	90,7
Energija	106,0
Kapitalni proizvodi	101,0
Trajni proizvodi za široku potrošnju	67,7
Netrajni proizvodi za široku potrošnju	94,6

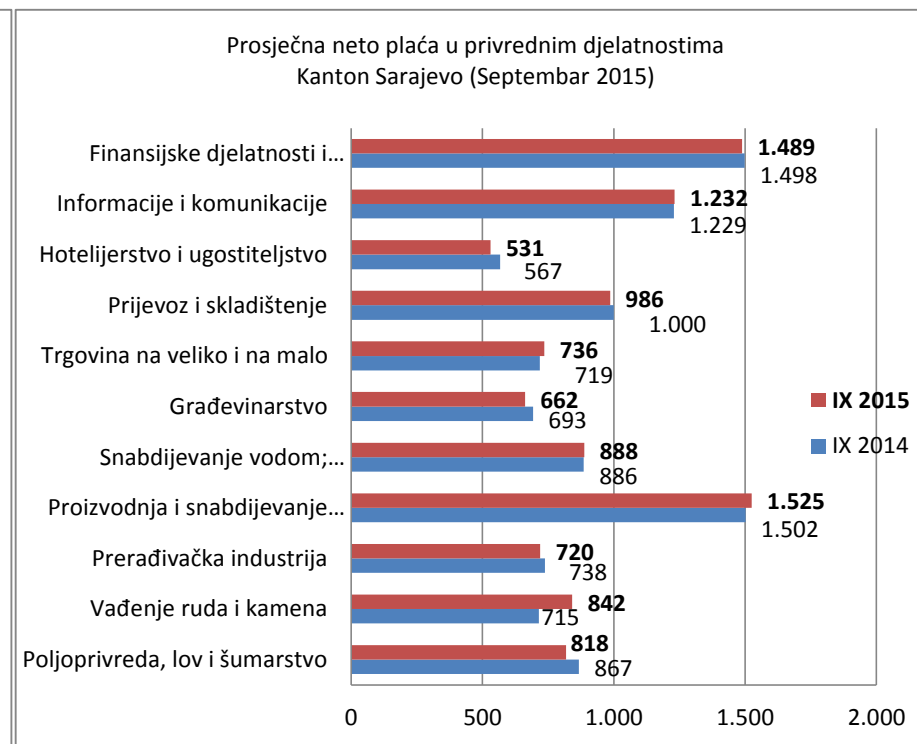
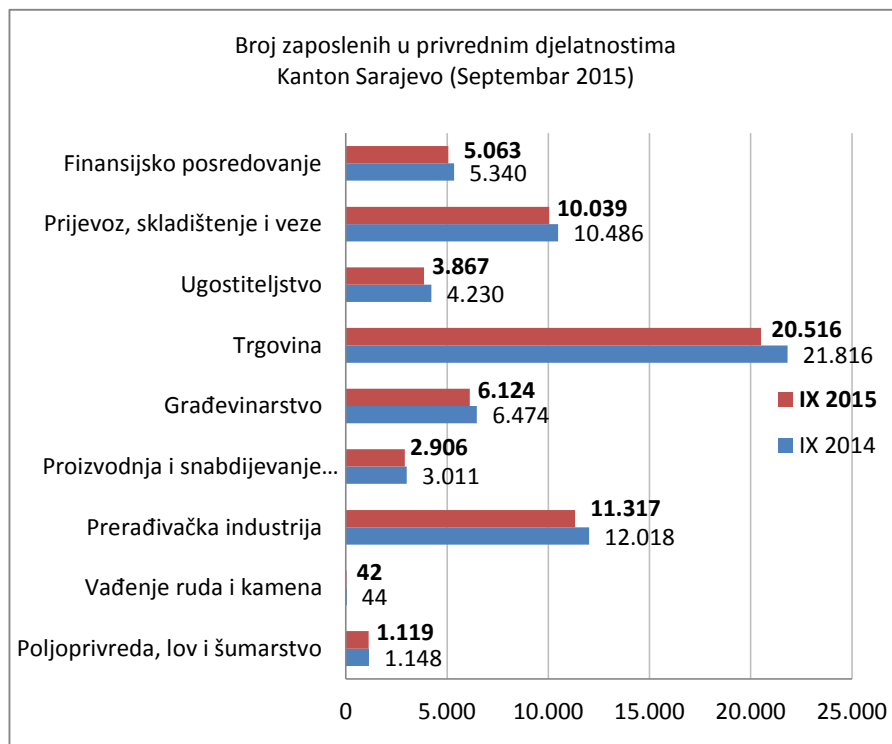
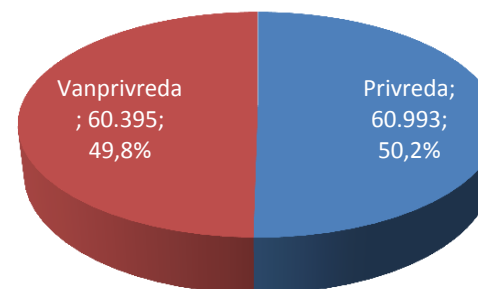
Rast industrijske proizvodnje	Indeks I-IX 2015/I-IX 2014
Popravak i instaliranje mašina i opreme	186,8
Proizvodnja gotovih metalnih proizvoda, osim mašina i opreme	111,7
Štampanje i umnožavanje snimljenih zapisa	109,5
Proizvodnja prehrambenih proizvoda	104,5

Pad industrijske proizvodnje	Indeks I-IX 2015/I-IX 2014
Proizvodnja računara te elektroničkih i optičkih proizvoda	62,3
Proizvodnja koksa i rafiniranih naftnih proizvoda	63,8
Proizvodnja namještaja	67,8
Proizvodnja duhanskih proizvoda	75,5
Proizvodnja električne opreme	80,9
Proizvodnja motornih vozila, prikolica i poluprikolica	87,1
Proizvodnja mašina i uređaja, d.n.	88,8
Proizvodnja proizvoda od gume i plastičnih masa	89,7
Proizvodnja osnovnih farmaceutskih proizvoda i farmaceutskih preparata	91,9
Proizvodnja hemikalija i hemijskih proizvoda	95,8
Proizvodnja odjeće	96,6
Proizvodnja pića	96,9
Prerada drveta i proizvoda od drveta i pluta osim namještaja; proizvodnja predmeta od slame i pletarskih proizvoda	97,0
Proizvodnja kože i srodnih proizvoda	97,6
Proizvodnja ostalih nemetalnih mineralnih proizvoda	99,1
Ostala prerađivačka industrija	99,3

*Podaci Zavoda za informatiku i statistiku Kantona Sarajevo

ZAPOSLENOST I PLAĆE U PRIVREDI KANTONA SARAJEVO*

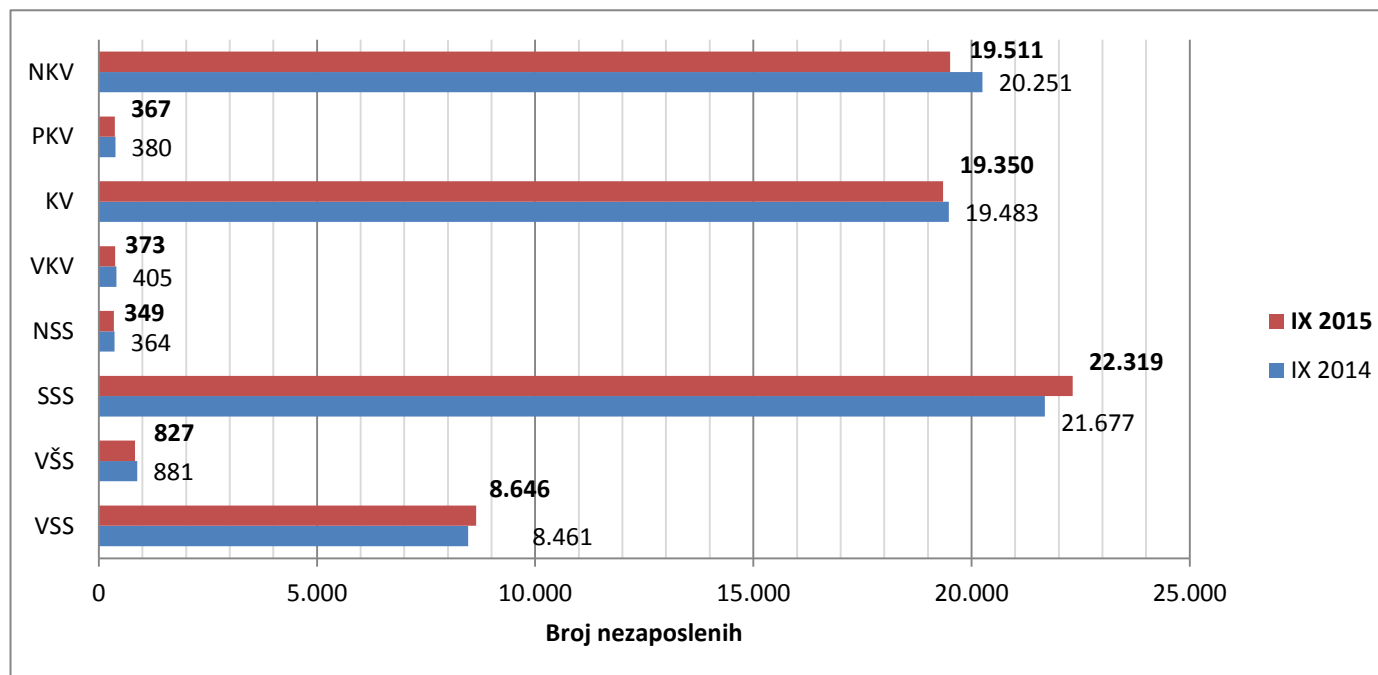
Ukupan broj zaposlenih radnika u Kantonu Sarajevo (Septembar 2015)	121.388
Broj zaposlenih radnika u privredi Kantona Sarajevo (Septembar 2015)	60.993
Prosječna neto plaća u Kantonu Sarajevo (Septembar 2015)	1.009,00 KM
Stopa rasta/pada neto plaće u Kantonu Sarajevo (IX 2015/IX 2014)	-1,8%



*Podaci Zavoda za informatiku i statistiku Kantona Sarajevo; JU Služba za zapošljavanje Kantona Sarajevo

KADROVSKA STRUKTURA NEZAPOSLENIH OSOBA U KANTONU SARAJEVO*

Septembar 2015



	Ukupno	VSS	VŠS	SSS	NSS	VKV	KV	PKV	NKV
	71.742	8.646	827	22.319	349	373	19.350	367	19.511
Učešće %	100,0	12,1	1,2	31,1	0,5	0,5	27,0	0,5	27,2

*Podaci JU Služba za zapošljavanje Kantona Sarajevo

VANJSKA TRGOVINA
I-IX 2015

