



PRIVREDNA KRETANJA U KANTONU SARAJEVO
Januar-Septembar 2014
(osnovni indikatori-prvi podaci)

Elementi	Pokazatelji	Jedinica mjere	Period	KS	FBiH	Učešće KS/FBiH
INDUSTRIJA						
Index fizičkog obima industrijske proizvodnje			I-IX 2014/I-IX 2013	99,7	100,8	
Index prerađivačke industrije			I-IX 2014/I-IX 2013	101,9	104,9	
ŠUMARSTVO						
proizvodnja šumskih sortimenata	ukupno	hilj. m ³	I-IX 2014	101	1.496	6,8
	index		I-IX 2014/I-IX 2013	94,4	94,1	
prodaja šumskih sortimenata	ukupno	hilj. m ³	I-IX 2014	105	1.366	7,7
	index		I-IX 2014/I-IX 2013	100,0	93,7	
PROMET U TRGOV. NA MALO (bez PDV)*						
(pretežna djelatnost)	ukupno	hilj. KM	I-IX 2014	1.996.089	4.721.648	42,3
	index		I-IX 2014/I-IX 2013	103,1	103,8	
GRAĐEVINARSTVO U FBiH						
Index fizičkog obima građevinskih radova	∅		I-IX 2014/I-IX 2013		88,9	
SAOBRAĆAJ						
cestovni prevoz roba	ukupno	hilj. Tona	I-VI 2014	15	2.046	0,7
	index		I-VI 2014/I-VI 2013	13,8	103,2	
gradski-prigradski prevoz putnika	ukupno	hilj.	I-VI 2014	47.157	57.051	82,7
	index		I-VI 2014/I-VI 2013	91,4	90,9	
UGOSTITELJSTVO						
promet	ukupno	hilj. KM	I-VI 2014	37.624	83.570	45,0
	index		I-VI 2014/I-VI 2013	100,5	105,0	
TURIZAM						
broj turista	ukupno		I-IX 2014	232.817	447.955	52,0
	index		I-IX 2014/I-IX 2013	94,3	98,6	
odnos domaći/strani		%		14/86	26/74	
broj noćenja	ukupno		I-IX 2014	453.031	863.528	52,5
	index		I-IX 2014/I-IX 2013	93,8	95,1	
odnos domaći/strani		%		15/85	25/75	
VANJSKA TRGOVINA						
Vanjskotrgovinska razmjena	ukupno	hilj. KM	I-IX 2014	3.303.584	11.714.894	28,2
	index		I-IX 2014/I-IX 2013	103,2	103,2	
Izvoz	ukupno	hilj. KM	I-IX 2014	710.438	4.364.013	16,3
	index		I-IX 2014/I-IX 2013	97,3	101,8	
Uvoz	ukupno	hilj. KM	I-IX 2014	2.593.146	7.350.881	35,3
	index		I-IX 2014/I-IX 2013	104,8	103,9	
Deficit/Saldo	ukupno	hilj. KM	I-IX 2014	-1.882.708	-2.986.868	63,0
	index		I-IX 2014/I-IX 2013	108,0	107,2	
Pokrivenost uvoza izvozom	ukupno	%	I-IX 2014	27,4	59,4	
ZAPOSLENOST/NEZAPOSLENOST**						
Zaposleni radnici	ukupno		IX 2014	126.486	446.417	28,3
	index		IX 2014/IX 2013	98,2	102,3	
Nezaposlena lica	ukupno		IX 2014	71.902	391.856	18,3
	index		IX 2014/IX 2013	98,7	99,7	
Stopa nezaposlenosti		%	IX 2014	36,2	46,7	
PLAĆE						
Neto plaće	∅	KM	IX 2014	1.027	824	124,6
	index		IX 2014/IX 2013	99,8	98,9	
CIJENE						
Indeksi cijena proizvođača industrijskih proizvoda	index		I-IX 2014/I-IX 2013		98,0	
Indeksi potrošačkih cijena	index		I-IX 2014/I-IX 2013		99,1	
INVESTICIJE						
BDP tekuće cijene		hilj. KM	2013		16.928.932	
BDP/pc		KM	2013		5.908	
Ostvarene investicije		hilj. KM	2013		3.081.925	

Izvor: Aktuelni podaci Federalnog zavoda za statistiku, Zavoda za informatiku i statistiku KS, JU Služba za zapošljavanje KS i FBiH

* Od 2013 godine promet u trgovini na malo za KS i FBiH iskazuje se bez PDV-a.

** Podaci Službe za zapošljavanje KS i FBiH

DINAMIKA INDUSTRIJSKE PROIZVODNJE U KANTONU SARAJEVO*

Januar-Septembar 2014

Indeksi

Glavne industrijske grupacije	Indeks I-IX 2014/I-IX 2013
Intermedijarni proizvodi	124,3
Energija	101,6
Kapitalni proizvodi	95,5
Trajni proizvodi za široku potrošnju	89,0
Netrajni proizvodi za široku potrošnju	99,8

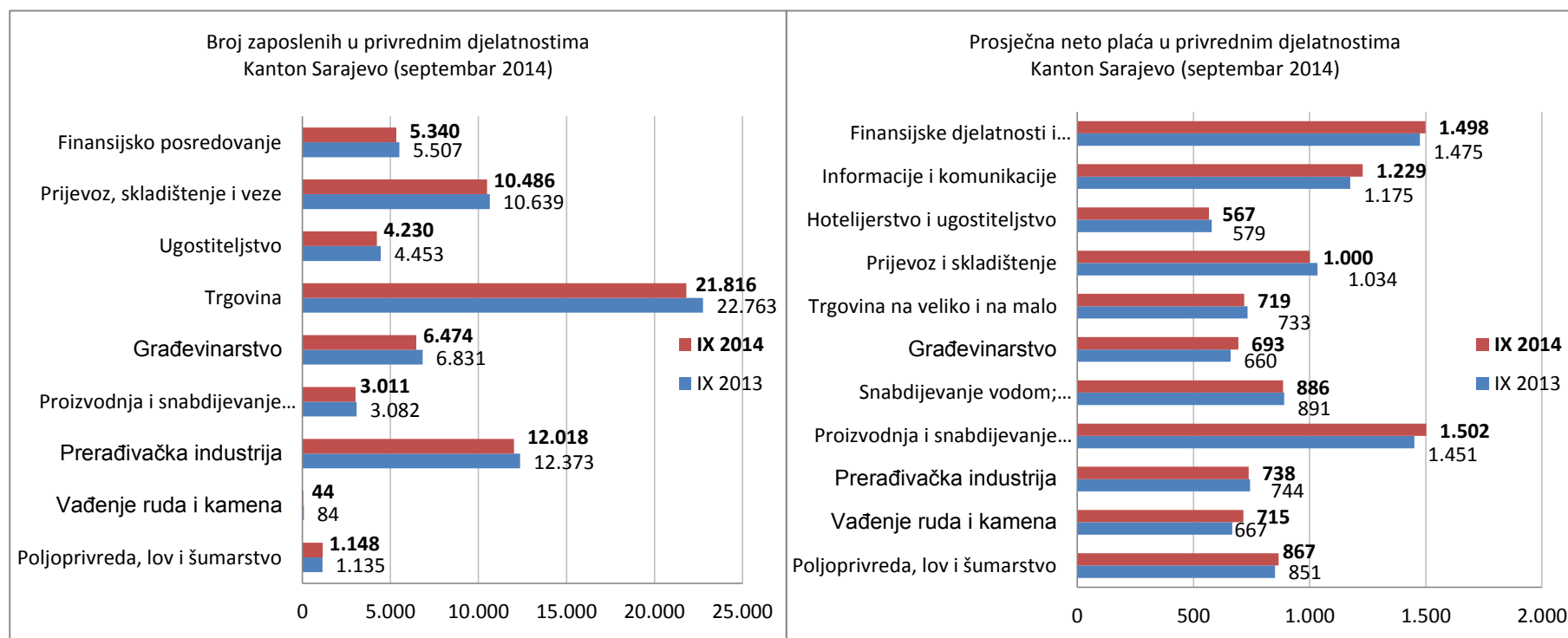
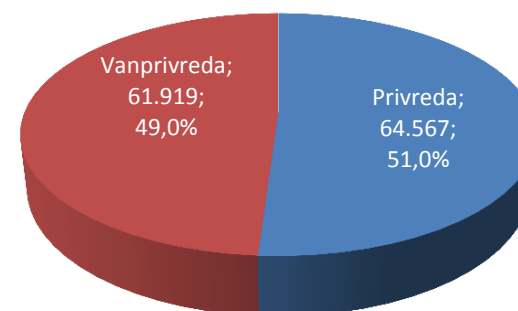
Rast industrijske proizvodnje	Indeks I-IX 2014/I-IX 2013
Proizvodnja električne opreme	166,1
Proizvodnja odjeće	142,8
Proizvodnja proizvoda od gume i plastičnih masa	141,8
Proizvodnja ostalih nemetalnih mineralnih proizvoda	130,5
Popravak i instaliranje mašina i opreme	128,8
Prerada drveta i proizvoda od drveta i pluta osim namještaja; proizvodnja predmeta od slame i pletarskih proizvoda	119,2
Proizvodnja računara te elektroničkih i optičkih proizvoda	110,5
Proizvodnja gotovih metalnih proizvoda, osim mašina i opreme	106,1
Proizvodnja prehrambenih proizvoda	105,9
Proizvodnja motornih vozila, prikolica i poluprikolica	105,4
Proizvodnja osnovnih farmaceutskih proizvoda i farmaceutskih preparata	103,2
Proizvodnja hemikalija i hemijskih proizvoda	101,5
Proizvodnja duhanskih proizvoda	100,1

Pad industrijske proizvodnje	Indeks I-IX 2014/I-IX 2013
Proizvodnja baznih metala	10,9
Proizvodnja mašina i uređaja, d.n.	58,9
Proizvodnja koksa i rafiniranih naftnih proizvoda	78,6
Ostala prerađivačka industrija	78,6
Proizvodnja namještaja	89,0
Proizvodnja pića	90,1
Štampanje i umnožavanje snimljenih zapisa	90,7
Proizvodnja kože i srodnih proizvoda	99,3

*Podaci Zavoda za informatiku i statistiku Kantona Sarajevo

ZAPOSLENOST I PLAĆE U PRIVREDI KANTONA SARAJEVO*

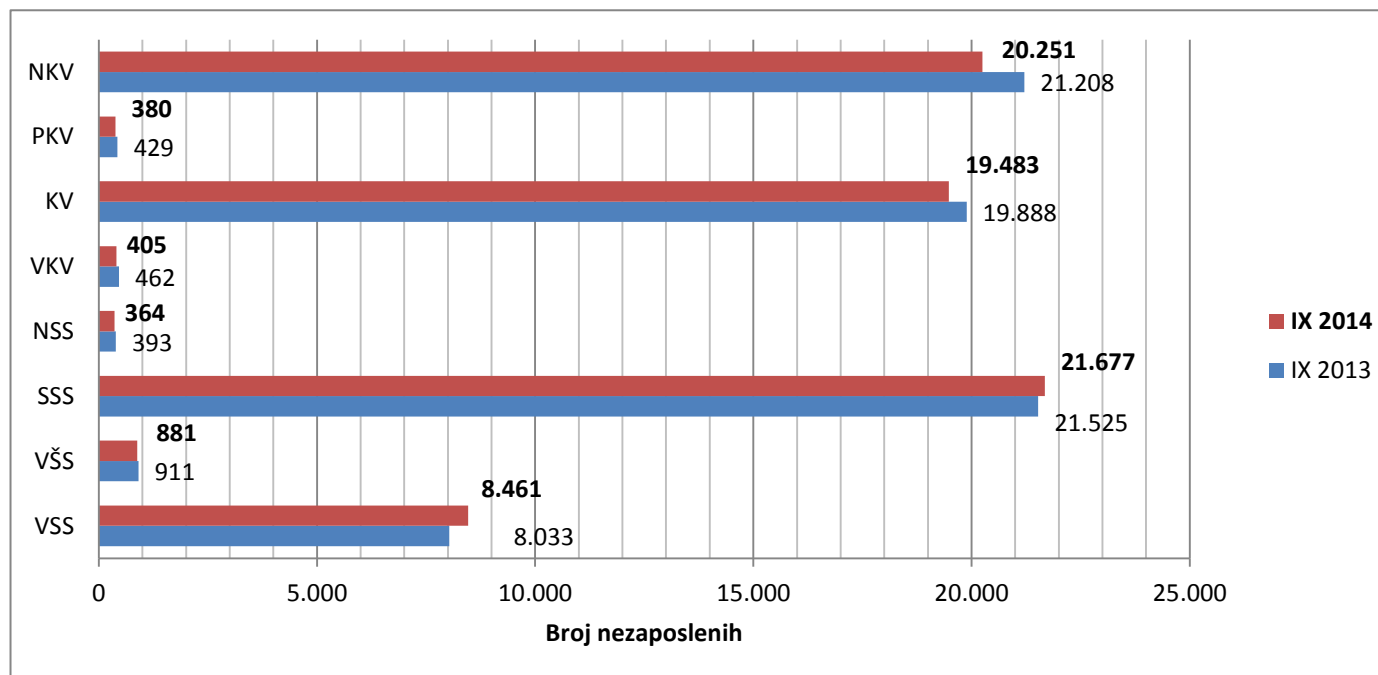
Ukupan broj zaposlenih radnika u Kantonu Sarajevo (Septembar 2014)	126.486
Broj zaposlenih radnika u privredi Kantona Sarajevo (Septembar 2014)	64.567
Prosječna neto plaća u Kantonu Sarajevo (Septembar 2014)	1.027,00 KM
Stopa rasta/pada neto plaće u Kantonu Sarajevo (IX 2014/IX 2013)	-0,2%



*Podaci Zavoda za informatiku i statistiku Kantona Sarajevo; JU Služba za zapošljavanje Kantona Sarajevo

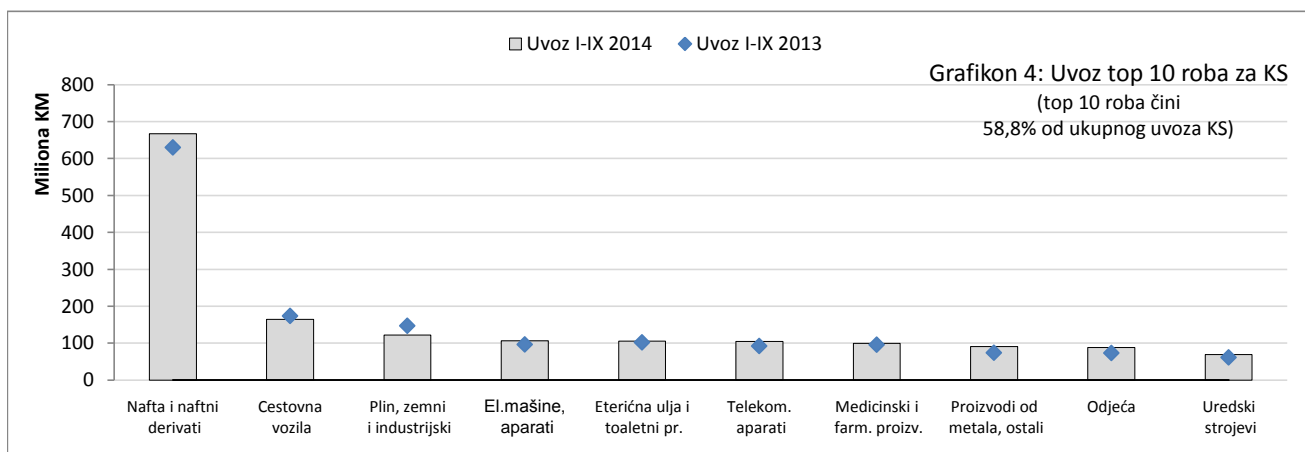
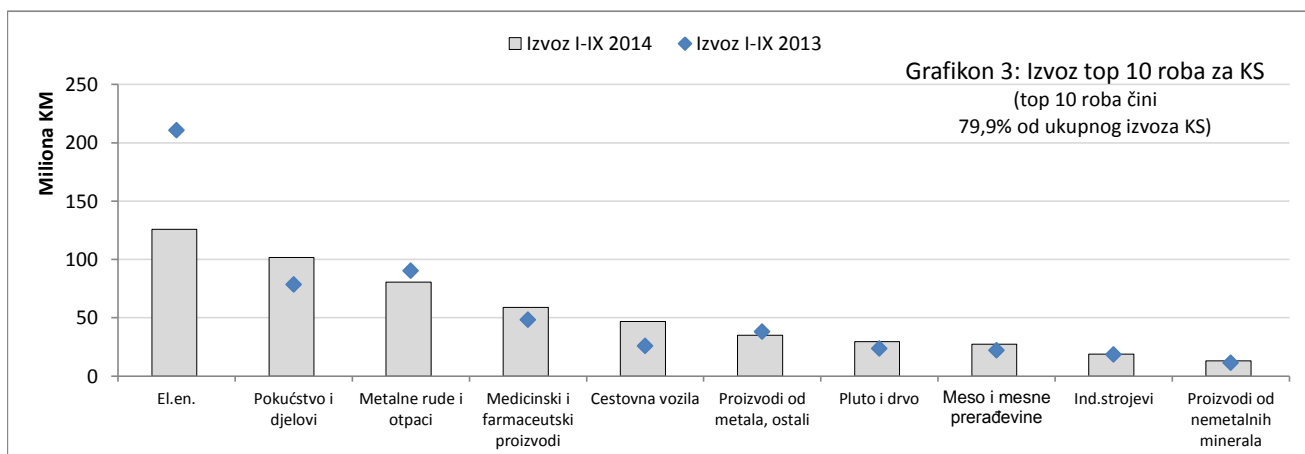
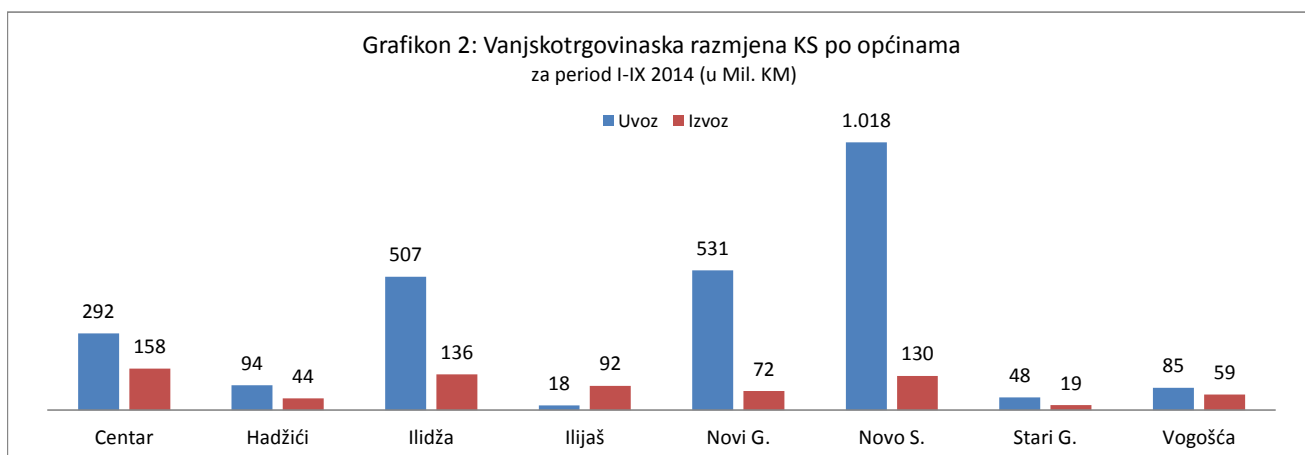
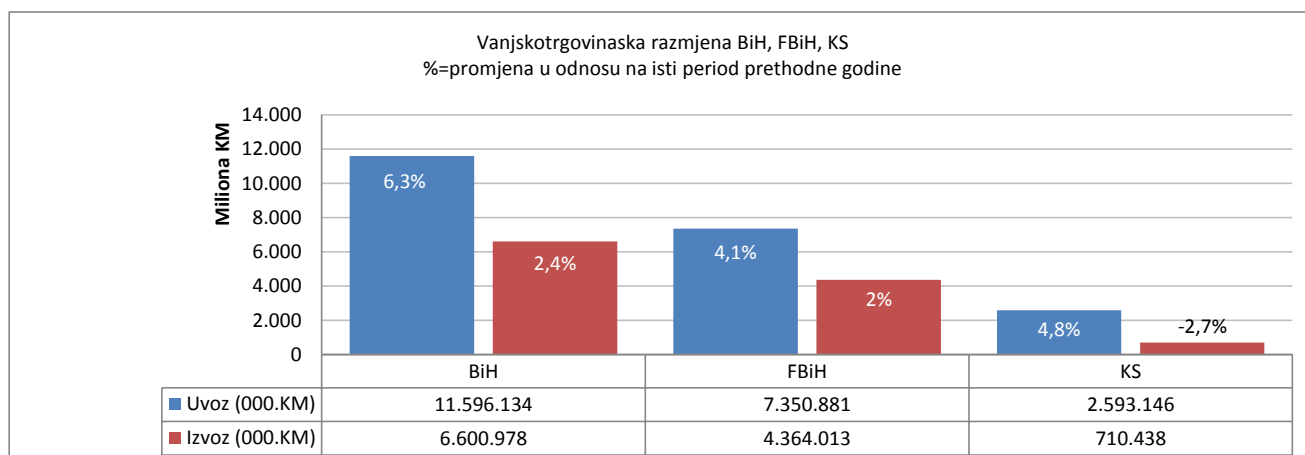
KADROVSKA STRUKTURA NEZAPOSLENIH OSOBA U KANTONU SARAJEVO*

Septembar 2014



	Ukupno	VSS	VŠS	SSS	NSS	VKV	KV	PKV	NKV
	71.902	8.461	881	21.677	364	405	19.483	380	20.251
Učešće %	100,0	11,8	1,2	30,1	0,5	0,6	27,1	0,5	28,2

VANJSKA TRGOVINA
I-IX 2014



Grafikon 1 i 2: Podaci Vanjskotrgovinske Komore BiH

Grafikon 3 i 4: Podaci Zavoda za statistiku i informatiku KS