



**PRIVREDNA KRETANJA U KANTONU SARAJEVO**  
**(Januar-Septembar 2013)**  
**(osnovni indikatori – prvi podaci)**

Elementi	Pokazatelji	Jedinica mjere	Period	KS	FBiH	Učešće KS/FBiH
<b>INDUSTRIJA</b>						
Index fizičkog obima industrijske proizvodnje			I-IX 2013/I-IX 2012	<b>98,8</b>	<b>106,1</b>	
Index prerađivačke industrije			I-IX 2013/I-IX 2012	<b>99,5</b>	<b>108,7</b>	
<b>ŠUMARSTVO</b>						
proizvodnja šumskih sortimenata	ukupno	000 m <sup>3</sup>	I-VIII 2013	<b>92</b>	<b>1.589</b>	5,8
	index		I-VIII 2013/I-VIII 2012	93,9	106,3	
prodaja šumskih sortimenata	ukupno	000 m <sup>3</sup>	I-VIII 2013	<b>91</b>	<b>1.457</b>	6,2
	index		I-VIII 2013/I-VIII 2012	91,9	99,6	
<b>PROMET U TRGOV. NA MALO (bez PDV)*</b>						
<b>(pretežna djelatnost)</b>	ukupno	000 KM	I-IX 2013	<b>1.935.914</b>	<b>3.738.876</b>	
	index		I-IX 2013/I-IX 2012	97,4		
<b>GRAĐEVINARSTVO U FBiH</b>						
Građevinarstvo ind fiz.ob.radova	∅		I-VIII 2013/I-VIII 2012		<b>112,1</b>	
<b>SAOBRAĆAJ</b>						
cestovni prevoz roba	ukupno	000 t	I-VI 2013	<b>36</b>	<b>1.857</b>	1,9
	index		I-VI 2013/I-VI 2012	112,5	87,1	
gradski-prigradski prevoz putnika	ukupno	hilj.	I-VI 2013	<b>51.609</b>	<b>62.728</b>	82,3
	index		I-VI 2013/I-VI 2012	92,9	92,9	
<b>UGOSTITELJSTVO</b>						
promet	ukupno	000 KM	I-VI 2013	<b>37.314</b>	<b>79.452</b>	47,0
	index		I-VI 2013/I-VI 2012	109,9	104,9	
<b>TURIZAM</b>						
broj turista	ukupno		I-IX 2013	<b>246.899</b>	<b>386.342</b>	
	index		I-IX 2013/I-IX 2012	119,3	<b>116,0</b>	
odnos domaći/strani		%		15/85	<b>28/72</b>	
broj noćenja	ukupno		I-IX 2013	<b>482.849</b>	<b>777.706</b>	
	index		I-IX 2013/I-IX 2012	121,3	<b>114,1</b>	
odnos domaći/strani		%		15/85	<b>26/74</b>	
<b>VANJSKA TRGOVINA</b>						
Vanjskotrgovinska razmjena	ukupno	mil.KM	I-IX 2013	<b>3.203</b>	<b>11.342</b>	28,2
	index		I-IX 2013/I-IX 2012	105,2	101,3	
Izvoz	ukupno	mil.KM	I-IX 2013	<b>730</b>	<b>4.280</b>	17,1
	index		I-IX 2013/I-IX 2012	116,8	105,7	
Uvoz	ukupno	mil.KM	I-IX 2013	<b>2.473</b>	<b>7.062</b>	35,0
	index		I-IX 2013/I-IX 2012	102,2	98,8	
Deficit/Saldo	ukupno	mil.KM	I-IX 2013	<b>-1.743</b>	<b>-2.782</b>	62,7
	index		I-IX 2013/I-IX 2012	97,1	89,8	
Pokrivenost uvoza izvozom	ukupno	%	I-IX 2013	<b>29,5</b>	<b>60,6</b>	
<b>ZAPOSLENOST/NEZAPOSLENOST**</b>						
Zaposleni radnici	ukupno		IX 2013	<b>128.741</b>	<b>433.504</b>	
	index		IX 2013/IX 2012	99,0	<b>99,2</b>	
Nezaposlena lica	ukupno		IX 2013	<b>72.849</b>	<b>393.157</b>	18,5
	index		IX 2013/IX 2012	101,3	103,1	
Stopa nezaposlenosti		%	IX 2013	<b>36,1</b>		
<b>PLAĆE</b>						
Neto plaće	∅	KM	VIII 2013	<b>1.031</b>	<b>835</b>	123,5
	index		VIII 2013/VIII 2012	100,8	99,9	
<b>CIJENE</b>						
Indeksi cijena proizvođača industrijskih proizvoda	index		I-IX 2013/I-IX 2012		<b>98,2</b>	
Indeksi potrošačkih cijena	index		I-IX 2013/I-IX 2012		<b>100,1</b>	
<b>INVESTICIJE</b>						
BDP tekuće cijene		000 KM	2012		<b>16.469.088</b>	
BDP/pc		KM	2012		<b>5.745</b>	
Ostvarene investicije		000 KM	2012		<b>2.884.986</b>	

Izvor: Aktuelni podaci Federalnog zavoda za statistiku, Zavoda za informatiku i statistiku KS, JU Služba za zapošljavanje KS i FBiH

\* Od 2013 godine promet u trgovini na malo za KS i FBiH iskazuje se bez PDV-a.

\*\* Podaci Službe za zapošljavanje KS i FBiH

*Podaci o trgovini na malo bez PDV-a za FBiH odnose se na I-VIII 2013; Broj turista i noćenja u FBiH odnosi se na I-VIII 2013. Br. zaposlenih u FBiH odnosi se na VIII 2013.*

**DINAMIKA INDUSTRIJSKE PROIZVODNJE U KANTONU SARAJEVO**  
**Septembar 2013. godine**  
**- indexi -**

GLAVNE INDUSTRIJSKE GRUPACIJE	INDEX I-IX 2013/I-IX 2012
Energija	100,4
Intermedijarni proizvodi	80,9
Kapitalni proizvodi	147,5
Trajni proizvodi za široku potrošnju	84,5
Netrajni proizvodi za široku potrošnju	101,5

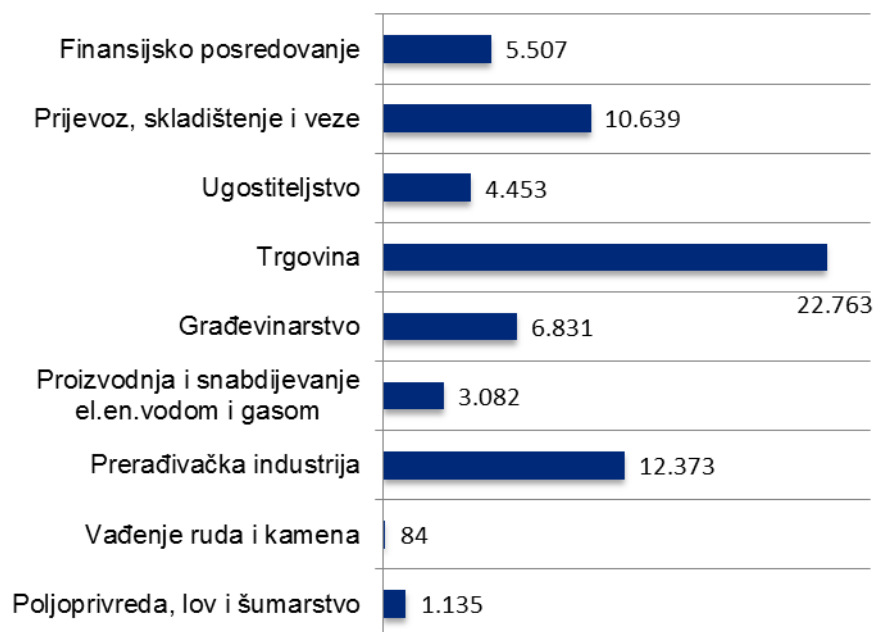
RAST PROIZVODNJE	INDEX IX 2013/ ø 2012
Proizvodnja računara te elektroničkih i optičkih proizvoda	196,4
Proizvodnja motornih vozila, prikolica i poluprikolica	184,0
Proizvodnja ostalih nemetalnih mineralnih proizvoda	156,8
Proizvodnja gotovih metalnih proizvoda, osim mašina i opreme	156,6
Prerada drveta i proizvoda od drveta i pluta osim namještaja; proizvodnja predmeta od slame i pletarskih proizvoda	142,3
Proizvodnja električne opreme	125,8
Proizvodnja hemikalija i hemijskih proizvoda	123,7
Popravak i instaliranje mašina i opreme	113,0
Proizvodnja odjeće	111,3
Proizvodnja kože i srodnih proizvoda	110,2
Proizvodnja duhanskih proizvoda	103,4

PAD PROIZVODNJE	INDEX IX 2013/ ø 2012
Proizvodnja proizvoda od gume i plastičnih masa	99,2
Proizvodnja prehrambenih proizvoda	97,1
Proizvodnja pića	91,0
Ostala prerađivačka industrija	86,4
Proizvodnja namještaja	85,7
Štampanje i umnožavanje snimljenih zapisa	81,3
Proizvodnja baznih metala	66,5
Proizvodnja osnovnih farmaceutskih proizvoda i farmaceutskih preparata	49,2
Proizvodnja koksa i rafiniranih naftnih proizvoda	25,2
Proizvodnja mašina i uređaja, d.n.	-

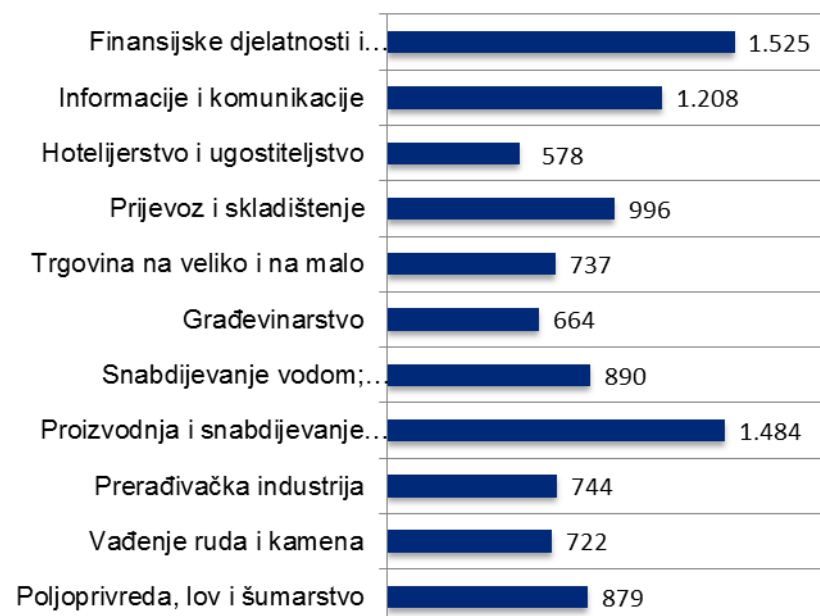
## ZAPOSLENOST I PLAĆE U PRIVREDI KANTONA SARAJEVO

- Broj zaposlenih radnika (Septembar 2013. godine) ukupno u Kantonu Sarajevo = 128.741
- Od toga u privrednim djelatnostima 51,9% ili 66.867
- Prosječna neto plaća (August 2013. godine.) u Kantonu Sarajevo = 1.031 KM
- Stopa rasta/pada prosječne neto plaće u Kantonu Sarajevo (VIII 2013/VIII 2012) = 0,8%

### Broj zaposlenih u Kantonu Sarajevo u privrednim djelatnostima (Septembar 2013 )



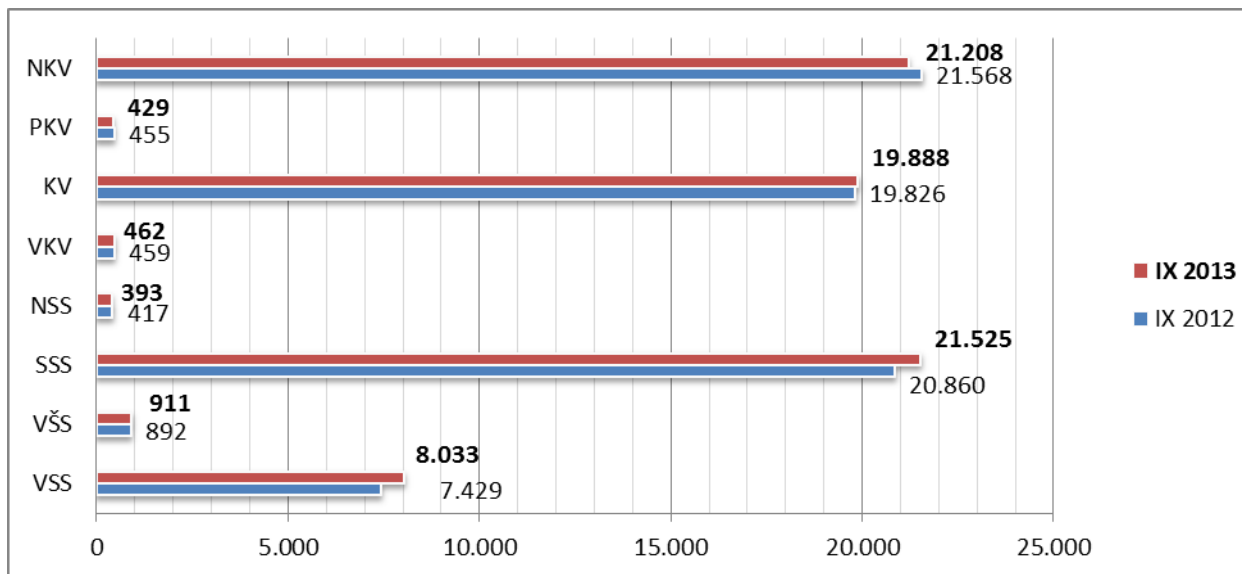
### Prosječne neto plaće (u KM) u Kantonu Sarajevo u privrednim djelatnostima (August 2013 )



**NAPOMENA:** Od 2013 godine Zavod za informatiku i statistiku KS koristi novi način klasifikacije djelatnosti. Cilj primjene novih standarda u BiH je usklađivanje statističkih podataka o mjesečnoj industrijskoj proizvodnji sa važećim EU standardima i regulativama u oblasti kratkoročnih poslovnih statistika.

## KADROVSKA STRUKTURA NEZAPOSLENIH OSOBA U KANTONU SARAJEVO\*

- Septembar 2013. god. -



	UKUPNO	VSS	VŠS	SSS	NSS	VKV	KV	PKV	NKV
<b>UČEŠĆE %</b>	72.849	8.033	911	21.525	393	462	19.888	429	21.208
	100,0	11,0	1,3	29,5	0,5	0,6	27,3	0,6	29,1

\*Podaci JU Služba za zapošljavanje KS

## VANJSKOTRGOVINSKA RAZMJENA I-IX 2013. GODINE

