

**PRIVREDNA KRETANJA U KANTONU SARAJEVO**

April 2017

(osnovni indikatori-prvi podaci)

Elementi	Pokazatelji	Jedinica mjere	Period	KS	FBiH	Učešće KS/FBiH
<b>INDUSTRIJA</b>						
Index fizičkog obima industrijske proizvodnje			I-IV 2017/I-IV 2016	<b>102.0</b>	<b>101.3</b>	
Index prerađivačke industrije			I-IV 2017/I-IV 2016	<b>99.9</b>	<b>101.2</b>	
<b>ŠUMARSTVO</b>						
proizvodnja šumskih sortimenata	ukupno	hilj. m <sup>3</sup>	I-IV 2017	<b>41.0</b>	<b>483</b>	8.5%
	index		I-IV 2017/I-IV 2016	97.6	86.3	
prodaja šumskih sortimenata	ukupno	hilj. m <sup>3</sup>	I-IV 2017	<b>41.0</b>	<b>464</b>	8.8%
	index		I-IV 2017/I-IV 2016	100.0	91.9	
<b>PROMET U TRGOV. NA MALO (bez PDV)*</b>						
(pretežna djelatnost)	ukupno	hilj. KM	I-IV 2017	<b>861,997</b>		
	index		I-IV 2017/I-IV 2016	110.3	107.7	
<b>GRAĐEVINARSTVO U FBiH</b>						
Indeks fizičkog obima građevinskih radova	∅		I-III 2017/I-III 2016		<b>92.6</b>	
<b>SAOBRAĆAJ</b>						
cestovni prevoz roba	ukupno	hilj. Tona	I-III 2017	<b>7</b>	<b>1,138</b>	0.6%
	index		I-III 2017/I-III 2016	116.7	92.5	
gradski-prigradski prevoz putnika	ukupno	hilj.	I-III 2017	<b>23,560</b>	<b>26,820</b>	87.8%
	index		I-III 2017/I-III 2016	99.3	99.1	
<b>UGOSTITELJSTVO</b>						
promet	ukupno	hilj. KM	I-XII 2015		<b>202,956</b>	
	index		I-XII 2015/I-XII 2014		103.7	
<b>TURIZAM</b>						
broj turista	ukupno		I-IV 2017	<b>108,453</b>	<b>203,923</b>	53.2%
	index		I-IV 2017/I-IV 2016	109.5	117.8	
odnos domaći/strani		%		18/82	30/70	
broj noćenja	ukupno		I-IV 2017	<b>220,292</b>	<b>385,077</b>	57.2%
	index		I-IV 2017/I-IV 2016	116.6	118.4	
odnos domaći/strani		%		16/84	27/73	
<b>VANJSKA TRGOVINA</b>						
Vanjskotrgovinska razmjena	ukupno	hilj. KM	I-IV 2017	<b>1,855,021</b>	<b>6,016,436</b>	30.8%
	index		I-IV 2017/I-IV 2016	133.5	112.8	
Izvoz	ukupno	hilj. KM	I-IV 2017	<b>488,621</b>	<b>2,251,617</b>	21.7%
	index		I-IV 2017/I-IV 2016	166.8	114.3	
Uvoz	ukupno	hilj. KM	I-IV 2017	<b>1,366,400</b>	<b>3,764,819</b>	36.3%
	index		I-IV 2017/I-IV 2016	124.6	111.9	
Deficit/Saldo	ukupno	hilj. KM	I-IV 2017	<b>-877,779</b>	<b>-1,513,202</b>	58.0%
	index		I-IV 2017/I-IV 2016	109.2	108.5	
Pokrivenost uvoza izvozom	ukupno	%	I-IV 2017	<b>35.8%</b>	<b>59.8%</b>	
<b>ZAPOSLENOST/NEZAPOSLENOST**</b>						
Zaposleni radnici	ukupno		IV 2017	<b>140,727</b>	<b>464,531</b>	30.3%
	index		IV 2017/IV 2016	115.0	102.1	
Nezaposlena lica	ukupno		IV 2017	<b>60,074</b>	<b>360,807</b>	16.6%
	index		IV 2017/IV 2016	85.5	95.5	
Stopa nezaposlenosti		%	IV 2017	<b>29.9%</b>	<b>43.7%</b>	
<b>PLAĆE</b>						
Neto plaće	∅	KM	IV 2017	<b>1,045</b>	<b>847</b>	123.4%
	index		IV 2017/IV 2016	102.8	102.0	
<b>CIJENE</b>						
Indexi cijena proizvođača industrijskih proizvoda	index		IV 2017/IV 2016		<b>102.5</b>	
Indexi potrošačkih cijena	index		IV 2017/IV 2016		<b>101.8</b>	
<b>INVESTICIJE</b>						
BDP tekuće cijene		hilj. KM	2014		<b>17,791,171</b>	
BDP/pc		KM	2014		<b>6,211</b>	
Ostvarene investicije		hilj. KM	2014		<b>3,150,232</b>	

Izvor: Aktuelni podaci Federalnog zavoda za statistiku, Zavoda za informatiku i statistiku KS, JU Služba za zapošljavanje KS i FBiH

\* Od 2013 godine promet u trgovini na malo za KS i FBiH iskazuje se bez PDV-a.

\*\* Podaci Službe za zapošljavanje KS i FBiH

## DINAMIKA INDUSTRIJSKE PROIZVODNJE U KANTONU SARAJEVO\*

April 2017

Indeksi

Glavne industrijske grupacije	Indeks I-IV 2017/I-IV 2016
Intermedijarni proizvodi	94.6
Energija	109.4
Kapitalni proizvodi	109.2
Trajni proizvodi za široku potrošnju	99.3
Netrajni proizvodi za široku potrošnju	98.9

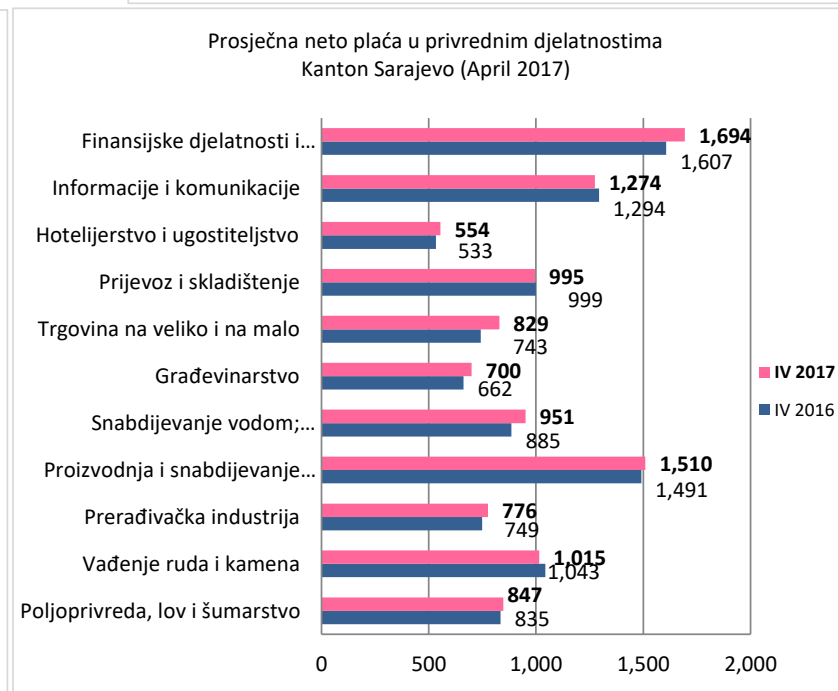
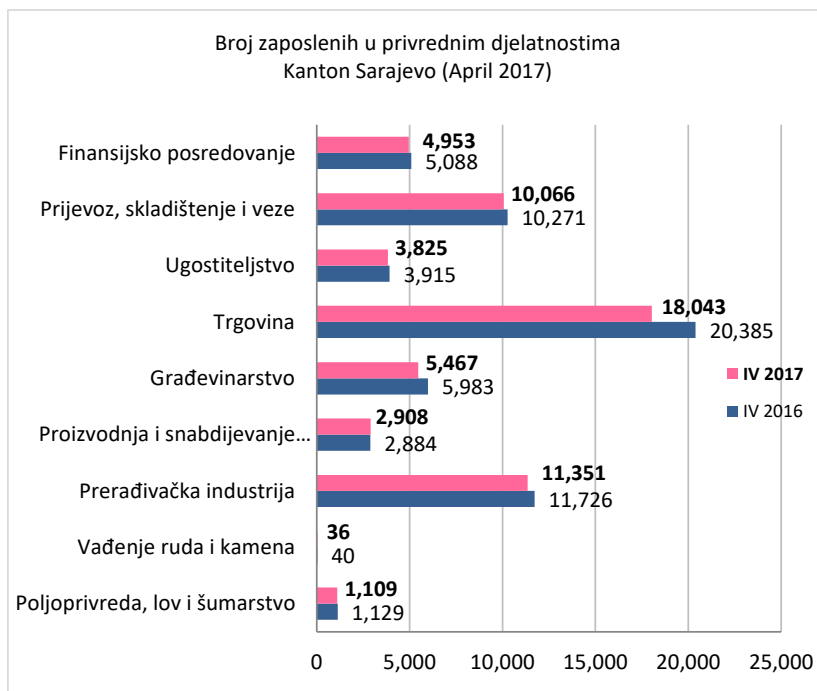
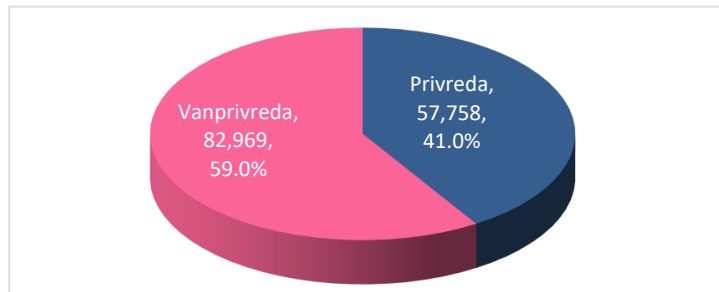
Rast industrijske proizvodnje	Indeks I-IV 2017/I-IV 2016
Proizvodnja računara te elektroničkih i optičkih proizvoda	201.8
Štampanje i umnožavanje snimljenih zapisa	133.3
Proizvodnja kože i srodnih proizvoda	130.9
Proizvodnja odjeće	128.7
Prerada drveta i proizvoda od drveta i pluta osim namještaja; proizvodnja predmeta od slame i pletarskih proizvoda	119.3
Proizvodnja koksa i rafiniranih naftnih proizvoda	119.0
Proizvodnja motornih vozila, prikolica i poluprikolica	114.1
Proizvodnja proizvoda od gume i plastičnih masa	112.2
Proizvodnja gotovih metalnih proizvoda, osim mašina i opreme	107.8
Proizvodnja pića	105.4
Ostala prerađivačka industrija	103.1

Pad industrijske proizvodnje	Indeks I-IV 2017/I-IV 2016
Proizvodnja mašina i uređaja, d.n.	14.3
Popravak i instaliranje mašina i opreme	58.5
Proizvodnja hemikalija i hemijskih proizvoda	65.3
Proizvodnja električne opreme	65.3
Proizvodnja duhanskih proizvoda	83.0
Proizvodnja baznih metala	84.6
Proizvodnja osnovnih farmaceutskih proizvoda i farmaceutskih preparata	90.7
Proizvodnja prehrambenih proizvoda	94.9
Proizvodnja papira i proizvoda od papira	96.0
Proizvodnja ostalih nemetalnih mineralnih proizvoda	97.2
Proizvodnja namještaja	99.4

\*Podaci Zavoda za informatiku i statistiku Kantona Sarajevo

## ZAPOSLENOST I PLAĆE U PRIVREDI KANTONA SARAJEVO\*

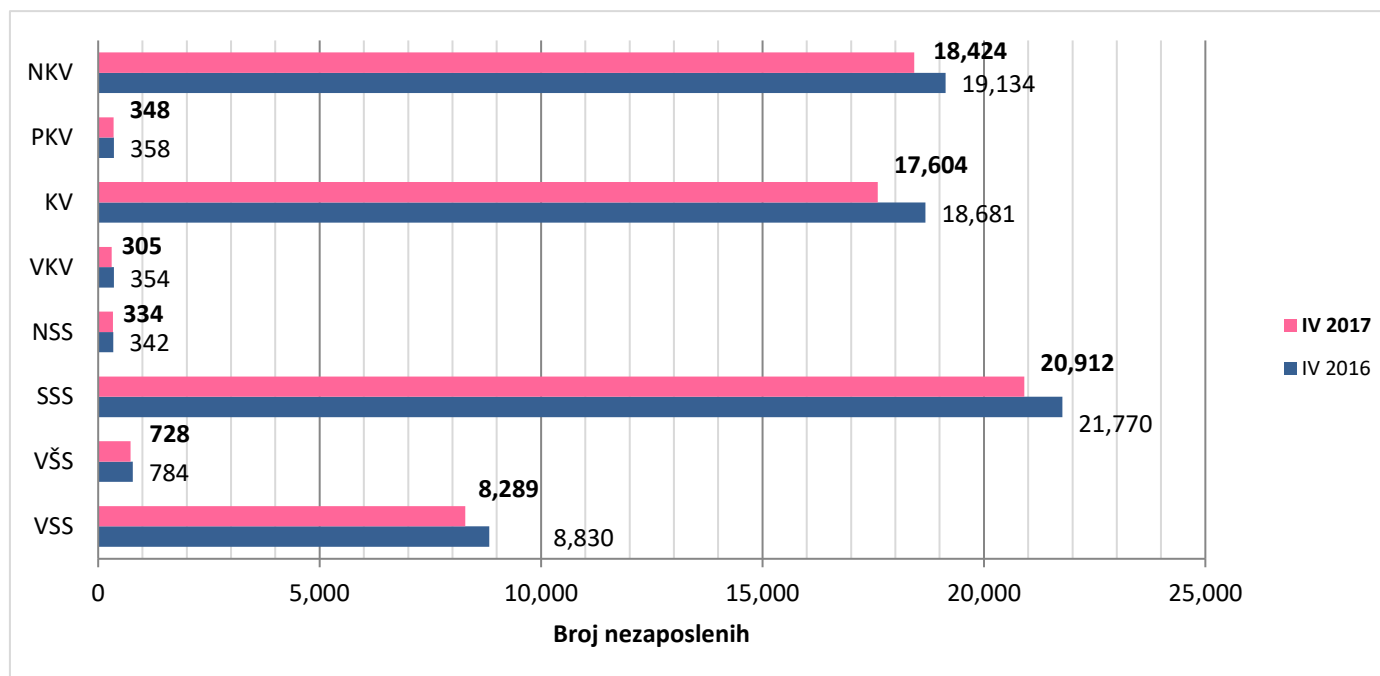
Ukupan broj zaposlenih radnika u Kantonu Sarajevo (April 2017)	140,727
Broj zaposlenih radnika u privredi Kantona Sarajevo (April 2017)	57,758
Prosječna neto plaća u Kantonu Sarajevo (April 2017)	1,045.00 KM
Stopa rasta/pada neto plaće u Kantonu Sarajevo (IV 2017/IV 2016)	2.8%



\*Podaci Zavoda za informatiku i statistiku Kantona Sarajevo; JU Služba za zapošljavanje Kantona Sarajevo

## KADROVSKA STRUKTURA NEZAPOSLENIH OSOBA U KANTONU SARAJEVO\*

April 2017



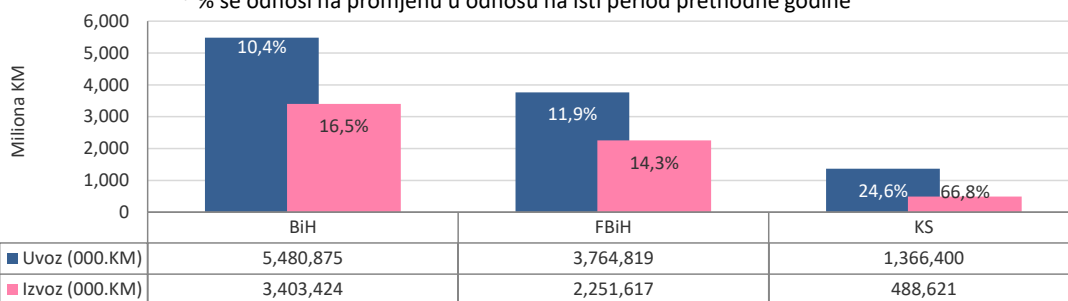
	Ukupno	VSS	VŠS	SSS	NSS	VKV	KV	PKV	NKV
	66,944	8,289	728	20,912	334	305	17,604	348	18,424
Učešće %	100.0	12.4	1.1	31.2	0.5	0.5	26.3	0.5	27.5

\*Podaci JU Služba za zapošljavanje Kantona Sarajevo

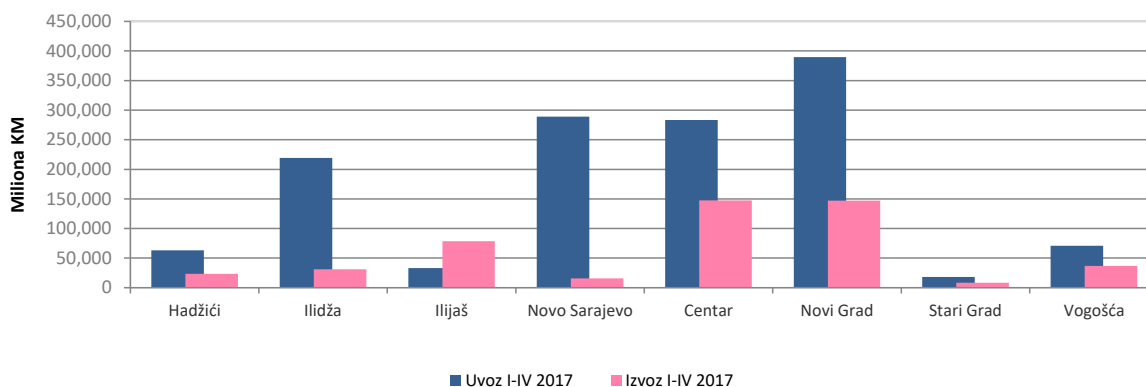
VANJSKA TRGOVINA  
I-IV 2017

**VANJSKOTRGOVINSKA RAZMJENA BiH, FBiH I KS (I-IV 2017)**

\* % se odnosi na promjenu u odnosu na isti period prethodne godine

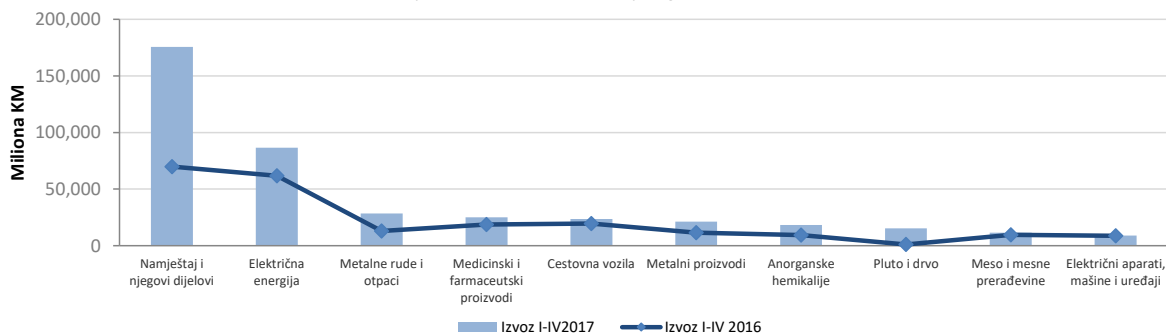


**VANJSKOTRGOVINSKA RAZMJENA KS PO OPĆINAMA (I-IV 2017)**



**IZVOZ TOP 10 ROBA U KANTON SARAJEVO**

\*Top 10 roba čini 84,8% ukupnog izvoza KS



**UVOZ TOP 10 ROBA U KANTON SARAJEVO**

\*Top 10 roba čini 55,2% ukupnog uvoza KS

