

**PRIVREDNA KRETANJA U KANTONU SARAJEVO**

April 2016

(osnovni indikatori-prvi podaci)

Elementi	Pokazatelji	Jedinica mjere	Period	KS	FBIH	Učešće KS/FBIH
INDUSTRIJA						
Index fizičkog obima industrijske proizvodnje			I-IV 2016/I-IV 2015	101.3	102.3	
Index prerađivačke industrije			I-IV 2016/I-IV 2015	102.3	105.1	
ŠUMARSTVO						
proizvodnja šumskih sortimenata	ukupno	hilj. m ³	I-IV 2016	42	560	7.5%
	index		I-IV 2016/I-IV 2015	107.6	123.1	
prodaja šumskih sortimenata	ukupno	hilj. m ³	I-IV 2016	41	505	8.1%
	index		I-IV 2016/I-IV 2015	105.1	130.1	
PROMET U TRGOV. NA MALO (bez PDV)*						
(pretežna djelatnost)	ukupno	hilj. KM	I-IV 2016	781,851		
	index		I-IV 2016/I-IV 2015	99.0		
GRAĐEVINARSTVO U FBIH						
Indeks fizičkog obima građevinskih radova	∅		I-III 2016/I-III 2015		105.2	
SAOBRAĆAJ						
cestovni prevoz roba	ukupno	hilj. Tona	I-III 2016	6	1,230	0.5%
	index		I-III 2016/I-III 2015	85.7	115.9	
gradski-prigradski prevoz putnika	ukupno	hilj.	I-III 2016	23,721	27,076	87.6%
	index		I-III 2016/I-III 2015	100.1	96.5	
TURIZAM						
broj turista	ukupno		I-IV 2016	93,393	172,706	54.1%
	index		I-IV 2016/I-IV 2015	109.2	110.7	
odnos domaći/strani		%		19/81	32/68	
broj noćenja	ukupno		I-IV 2016	180,757	324,591	55.7%
	index		I-IV 2016/I-IV 2015	113.8	111.3	
odnos domaći/strani		%		16/84	29/71	
VANJSKA TRGOVINA						
Vanjskotrgovinska razmjena	ukupno	hilj. KM	I-IV 2016	1,388,948	5,366,545	25.9%
	index		I-IV 2016/I-IV 2015	94.2	99.3	
Izvoz	ukupno	hilj. KM	I-IV 2016	291,946	1,969,140	14.8%
	index		I-IV 2016/I-IV 2015	86.8	98.0	
Uvoz	ukupno	hilj. KM	I-IV 2016	1,097,002	3,362,443	32.6%
	index		I-IV 2016/I-IV 2015	96.3	100.2	
Deficit/Saldo	ukupno	hilj. KM	I-IV 2016	-805,056	-1,393,303	57.8%
	index		I-IV 2016/I-IV 2015	100.3	103.6	
Pokrivenost uvoza izvozom	ukupno	%	I-IV 2016	26.6%	58.6%	
ZAPOSLENOST/NEZAPOSLENOST**						
Zaposleni radnici	ukupno		IV 2016	122,327	454,898	26.9%
	index		IV 2016/IV 2015	98.9	101.4	
Nezaposlena lica	ukupno		IV 2016	70,253	377,926	18.6%
	index		IV 2016/IV 2015	98.3	97.1	
Stopa nezaposlenosti		%	IV 2016	36.5%	45.4%	
PLAĆE						
Neto plaće	∅	KM	IV 2016	1,017	830	122.5%
	index		IV 2016/IV 2015	97.8	99.6	
CIJENE						
Indeksi cijena proizvođača industrijskih proizvoda	index		IV 2016/IV 2015		94.0	
Indeksi potrošačkih cijena	index		IV 2016/IV 2015		98.4	
INVESTICIJE						
BDP tekuće cijene		hilj. KM	2014		17,791,171	
BDP/pc		KM	2014		6,211	
Ostvarene investicije		hilj. KM	2014		3,150,232	

Izvor: Aktuelni podaci Federalnog zavoda za statistiku, Zavoda za informatiku i statistiku KS, JU Služba za zapošljavanje KS i FBIH

* Od 2013 godine promet u trgovini na malo za KS i FBIH iskazuje se bez PDV-a.

** Podaci Službe za zapošljavanje KS i FBIH

DINAMIKA INDUSTRIJSKE PROIZVODNJE U KANTONU SARAJEVO*

Januar- April 2016

Indeksi

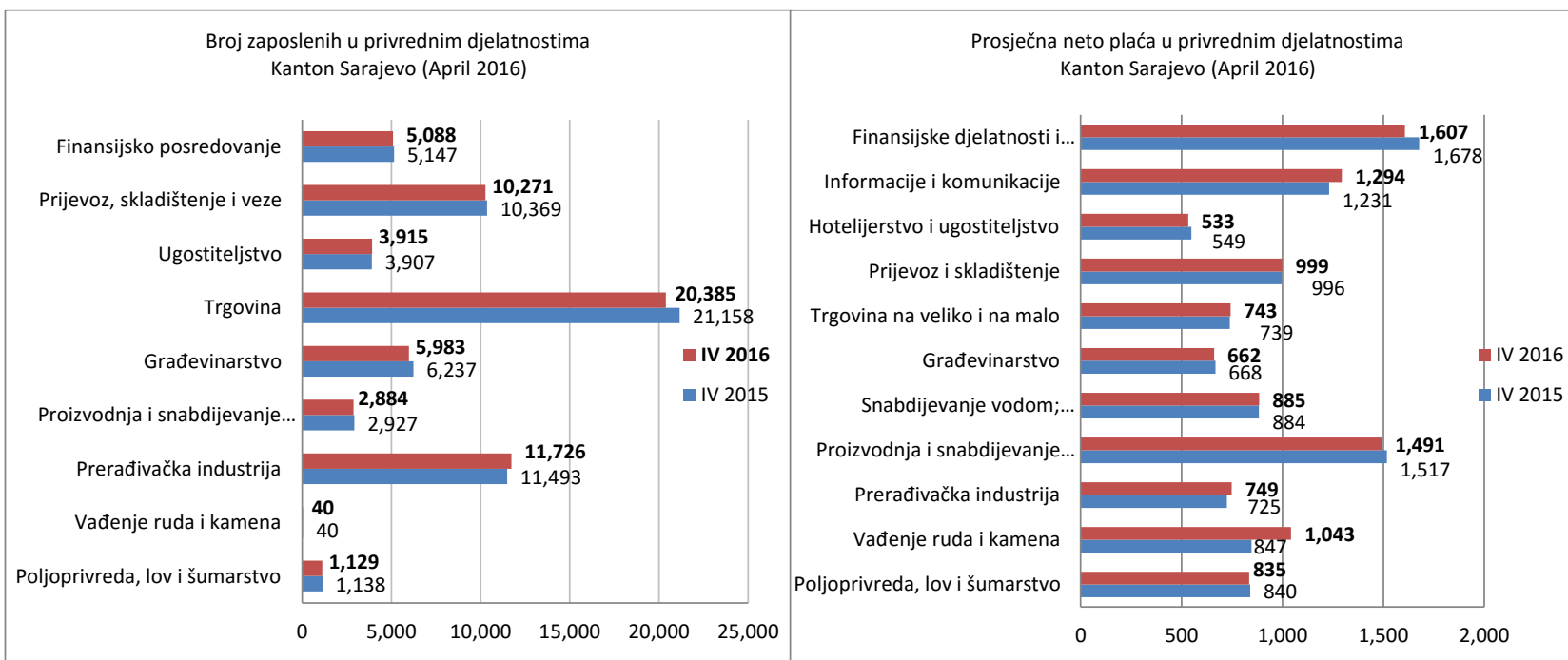
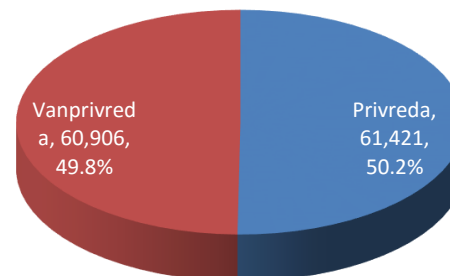
Glavne industrijske grupacije	Indeks I-IV 2016/I-IV2015
Intermedijarni proizvodi	120.6
Trajni proizvodi za široku potrošnju	109.8
Kapitalni proizvodi	100.1
Netrajni proizvodi za široku potrošnju	99.3
Energija	99.1

Rast industrijske proizvodnje	Indeks I-IV 2016/I-IV 2015
Proizvodnja baznih metala	223.5
Proizvodnja proizvoda od gume i plastičnih masa	137.9
Proizvodnja mašina i uređaja, d.n.	136.9
Proizvodnja gotovih metalnih proizvoda, osim mašina i opreme	134.3
Proizvodnja hemikalija i hemijskih proizvoda	122.5
Proizvodnja prehrambenih proizvoda	119.5
Štampanje i umnožavanje snimljenih zapisa	119.3
Proizvodnja ostalih nemetalnih mineralnih proizvoda	109.9
Proizvodnja namještaja	109.6
Proizvodnja električne opreme	109.5
Proizvodnja računara te elektroničkih i optičkih proizvoda	109.1
Proizvodnja pića	107.6

Pad industrijske proizvodnje	Indeks I-IV 2016/I-IV 2015
Proizvodnja kože i srodnih proizvoda	67.3
Proizvodnja duhanskih proizvoda	72.1
Proizvodnja koksa i rafiniranih naftnih proizvoda	81.3
Proizvodnja motornih vozila, prikolica i poluprikolica	82.7
Ostala prerađivačka industrija	84.9
Proizvodnja osnovnih farmaceutskih proizvoda i farmaceutskih preparata	91.4
Proizvodnja odjeće	93.0
Prerada drveta i proizvoda od drveta i pluta osim namještaja; proizvodnja	93.6
Popravak i instaliranje mašina i opreme	95.8

ZAPOSLENOST I PLAĆE U PRIVREDI KANTONA SARAJEVO*

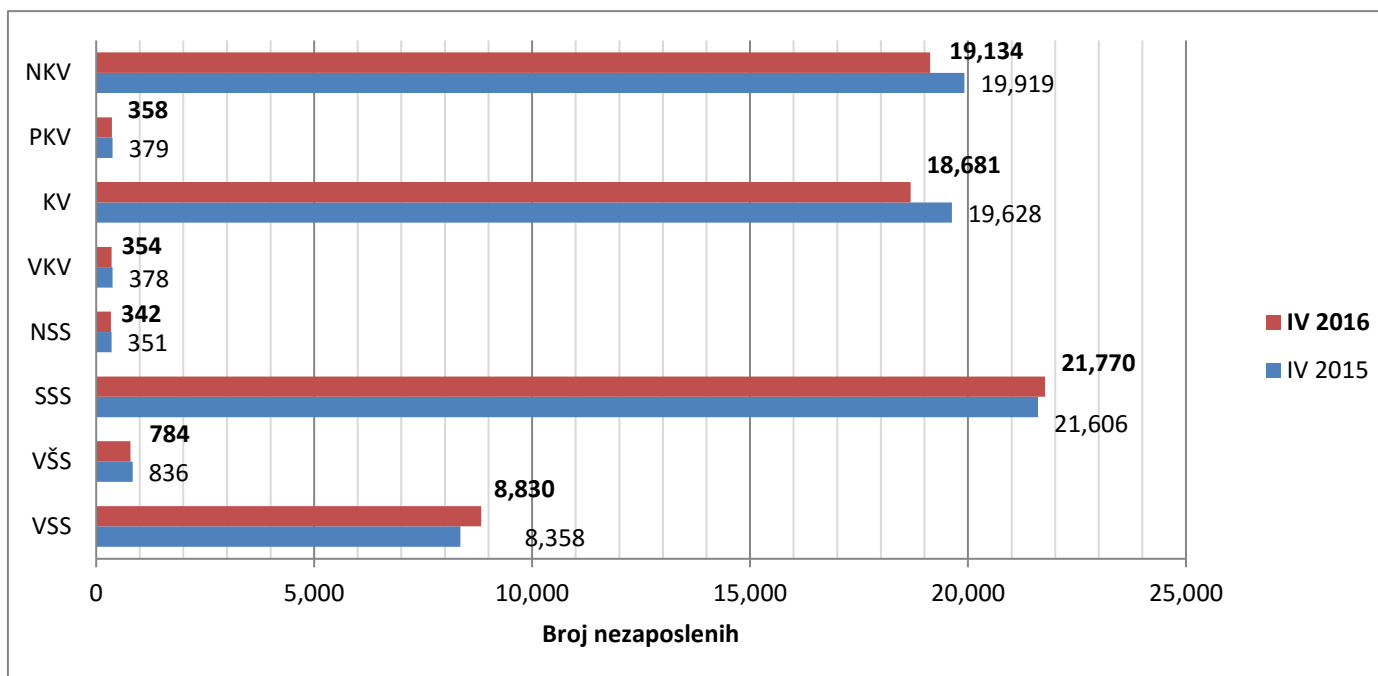
Ukupan broj zaposlenih radnika u Kantonu Sarajevo (April 2016)	122,327
Broj zaposlenih radnika u privredi Kantona Sarajevo (April 2016)	61,421
Prosječna neto plaća u Kantonu Sarajevo (April 2016)	1,017.00 KM
Stopa rasta/pada neto plaće u Kantonu Sarajevo (I-IV 2016/I-IV 2015)	-2.2%



*Podaci Zavoda za informatiku i statistiku Kantona Sarajevo; JU Služba za zapošljavanje Kantona Sarajevo

KADROVSKA STRUKTURA NEZAPOSLENIH OSOBA U KANTONU SARAJEVO*

April 2016



	Ukupno	VSS	VŠS	SSS	NSS	VKV	KV	PKV	NKV
	70,253	8,830	784	21,770	342	354	18,681	358	19,134
Učešće %	100.0	12.6	1.1	31.0	0.5	0.5	26.6	0.5	27.2

VANJSKA TRGOVINA
I-IV 2016

