



PRIVREDNA KRETANJA U KANTONU SARAJEVO
Januar-April 2015
(osnovni indikatori-prvi podaci)

Elementi	Pokazatelji	Jedinica mjere	Period	KS	FBiH	Učešće KS/FBiH
INDUSTRIJA						
Index fizičkog obima industrijske proizvodnje			I-IV 2015/I-IV 2014	95,7	99,2	
Index prerađivačke industrije			I-IV 2015/I-IV 2014	91,3	100,4	
ŠUMARSTVO						
proizvodnja šumskih sortimenata	ukupno	hilj. m ³	I-IV 2015	39	455	8,6%
	index		I-IV 2015/I-IV 2014	92,9	79,8	
prodaja šumskih sortimenata	ukupno	hilj. m ³	I-IV 2015	39	388	10,1%
	index		I-IV 2015/I-IV 2014	100,0	74,3	
PROMET U TRGOV. NA MALO (bez PDV)*						
(pretežna djelatnost)	ukupno	hilj. KM	I-IV 2015	790.068		
	index		I-IV 2015/I-IV 2014	97,6	105,4	
GRAĐEVINARSTVO U FBiH						
Indeks fizičkog obima građevinskih radova	∅		I-III 2015/I-III 2014		91,4	
SAOBRAĆAJ						
cestovni prevoz roba	ukupno	hilj. Tona	I-III 2015	7	1.028	0,7%
	index		I-III 2015/I-III 2014	91,0	113,0	
gradski-prigradski prevoz putnika	ukupno	hilj.	I-III 2015	23.696	28.043	84,5%
	index		I-III 2015/I-III 2014	102,4	100,3	
UGOSTITELJSTVO						
promet	ukupno	hilj. KM	I-III 2015		36.695	
	index		I-III 2015/I-III 2014		109,2	
TURIZAM						
broj turista	ukupno		I-IV 2015	85.526	155.751	54,9%
	index		I-IV 2015/I-IV 2014	118,9	121,8	
odnos domaći/strani		%		21/79	34/66	
broj noćenja	ukupno		I-IV 2015	158.799	291.041	54,6%
	index		I-IV 2015/I-IV 2014	115,2	124,9	
odnos domaći/strani		%		19/81	32/68	
VANJSKA TRGOVINA						
Vanjskotrgovinska razmjena	ukupno	hilj. KM	I-IV 2015	1.474.411	3.810.871	38,7%
	index		I-IV 2015/I-IV 2014	100,9	103,8	
Izvoz	ukupno	hilj. KM	I-IV 2015	335.969	1.518.961	22,1%
	index		I-IV 2015/I-IV 2014	110,1	107,9	
Uvoz	ukupno	hilj. KM	I-IV 2015	1.138.442	2.291.910	49,7%
	index		I-IV 2015/I-IV 2014	98,5	101,3	
Deficit/Saldo	ukupno	hilj. KM	I-IV 2015	-802.473	-772.949	103,8%
	index		I-IV 2015/I-IV 2014	94,4	90,4	
Pokrivenost uvoza izvozom	ukupno	%	I-IV 2015	29,5%	66,3	
ZAPOSLENOST/NEZAPOSLENOST**						
Zaposleni radnici	ukupno		IV 2015	123.657	448.232	27,6%
	index		IV 2015/IV 2014	96,2	101,4	
Nezaposlena lica	ukupno		IV 2015	71.455	388.848	18,4%
	index		IV 2015/IV 2014	100,4	100,1	
Stopa nezaposlenosti		%	IV 2015	36,6%	46,5%	
PLAĆE						
Neto plaće	∅	KM	IV 2015	1.039	833	124,7%
	index		IV 2015/IV 2014	99,2	99,6	
CIJENE						
Indexi cijena proizvođača industrijskih proizvoda	index		IV 2015/IV 2014		102,6	
Indexi potrošačkih cijena	index		IV 2015/IV 2014		100,0	
INVESTICIJE						
BDP tekuće cijene		hilj. KM	2013		16.913.721	
BDP/pc		KM	2013		5.903	
Ostvarene investicije		hilj. KM	2013		3.080.581	

Izvor: Aktuelni podaci Federalnog zavoda za statistiku, Zavoda za informatiku i statistiku KS, JU Služba za zapošljavanje KS i FBiH

* Od 2013 godine promet u trgovini na malo za KS i FBiH iskazuje se bez PDV-a.

** Podaci Službe za zapošljavanje KS i FBiH

DINAMIKA INDUSTRIJSKE PROIZVODNJE U KANTONU SARAJEVO*

Januar-April 2015

Indeksi

Glavne industrijske grupacije	Indeks I-IV 2015/I-IV 2014
Intermedijarni proizvodi	70,9
Energija	112,7
Kapitalni proizvodi	97,4
Trajni proizvodi za široku potrošnju	64,0
Netrajni proizvodi za široku potrošnju	96,2

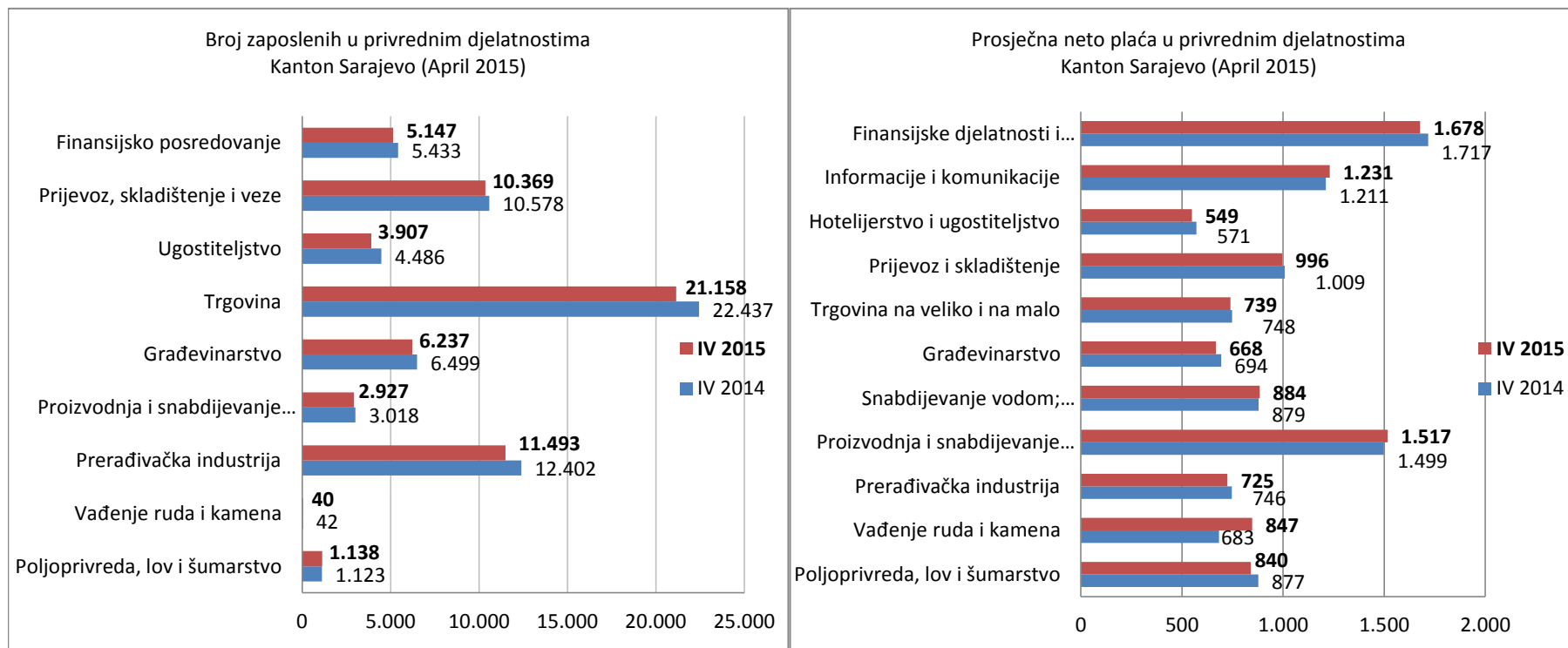
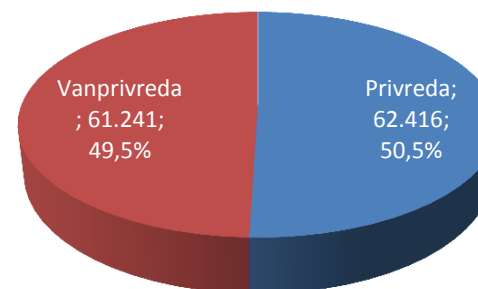
Rast industrijske proizvodnje	Indeks I-IV 2015/I-IV 2014
Proizvodnja računara te elektroničkih i optičkih proizvoda	247,0
Popravak i instaliranje mašina i opreme	213,1
Proizvodnja kože i srodnih proizvoda	115,5
Štampanje i umnožavanje snimljenih zapisa	111,7
Ostala prerađivačka industrija	104,7
Proizvodnja koksa i rafiniranih naftnih proizvoda	104,3
Proizvodnja pića	100,5

Pad industrijske proizvodnje	Indeks I-IV 2015/I-IV 2014
Proizvodnja proizvoda od gume i plastičnih masa	60,1
Proizvodnja mašina i uređaja, d.n.	61,9
Proizvodnja namještaja	64,1
Proizvodnja električne opreme	66,1
Proizvodnja gotovih metalnih proizvoda, osim mašina i opreme	78,4
Proizvodnja duhanskih proizvoda	82,8
Proizvodnja odjeće	83,7
Prerada drveta i proizvoda od drveta i pluta osim namještaja; proizvodnja predmeta od slame i pletarskih proizvoda	87,5
Proizvodnja motornih vozila, prikolica i poluprikolica	89,1
Proizvodnja ostalih nemetalnih mineralnih proizvoda	91,2
Proizvodnja hemikalija i hemijskih proizvoda	95,3
Proizvodnja prehrambenih proizvoda	96,8
Proizvodnja osnovnih farmaceutskih proizvoda i farmaceutskih preparata	99,5

*Podaci Zavoda za informatiku i statistiku Kantona Sarajevo

ZAPOSLENOST I PLAĆE U PRIVREDI KANTONA SARAJEVO*

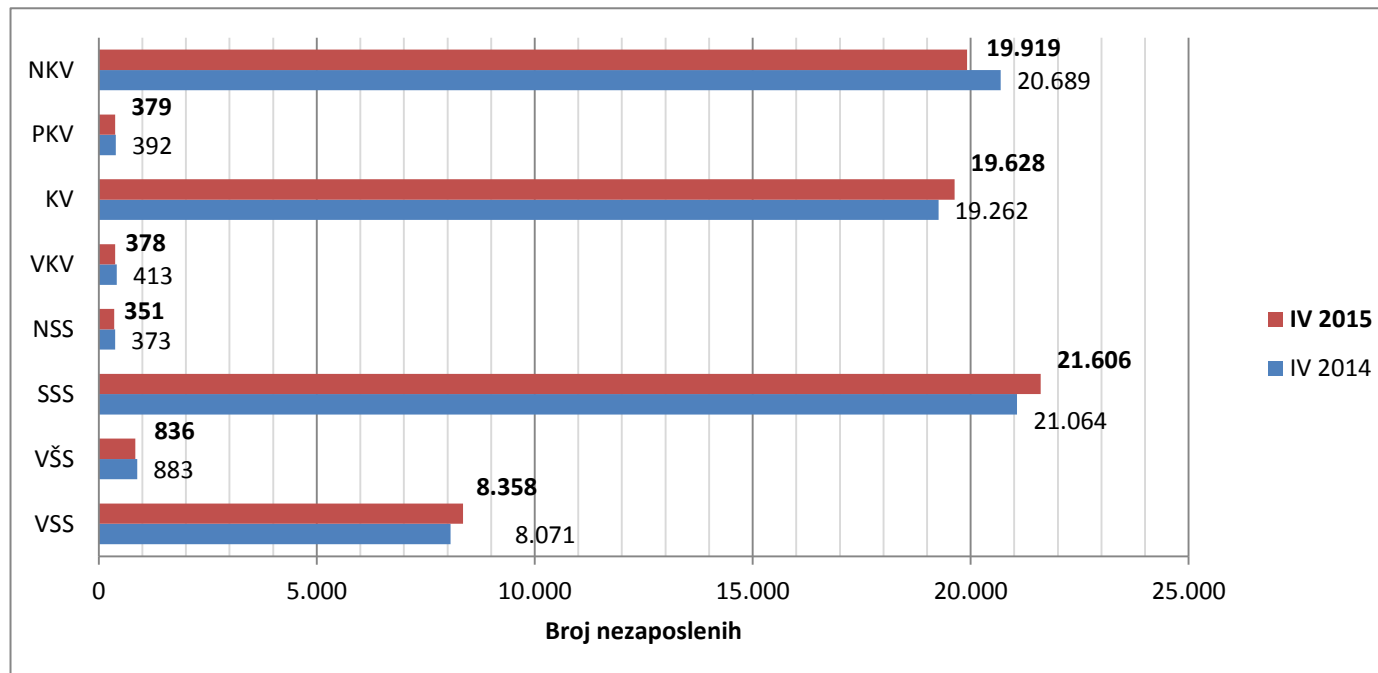
Ukupan broj zaposlenih radnika u Kantonu Sarajevo (april 2015)	123.657
Broj zaposlenih radnika u privredi Kantona Sarajevo (april 2015)	62.416
Prosječna neto plaća u Kantonu Sarajevo (april 2015)	1.039,00 KM
Stopa rasta/pada neto plaće u Kantonu Sarajevo (IV 2015/IV 2014)	-0,8%



*Podaci Zavoda za informatiku i statistiku Kantona Sarajevo; JU Služba za zapošljavanje Kantona Sarajevo

KADROVSKA STRUKTURA NEZAPOSLENIH OSOBA U KANTONU SARAJEVO*

April 2015



	Ukupno	VSS	VŠS	SSS	NSS	VKV	KV	PKV	NKV
	71.455	8.358	836	21.606	351	378	19.628	379	19.919
Učešće %	100,0	11,7	1,2	30,2	0,5	0,5	27,5	0,5	27,9

VANJSKA TRGOVINA
I-IV 2015

