



PRIVREDNA KRETANJA U KANTONU SARAJEVO  
Januar-April 2014  
(osnovni indikatori-prvi podaci)

Elementi	Pokazatelji	Jedinica mjere	Period	KS	FBiH	Učešće KS/FBiH
<b>INDUSTRIJA</b>						
Index fizičkog obima industrijske proizvodnje			I-IV 2014/I-IV 2013	96,8	103,0	
Index prerađivačke industrije			I-IV 2014/I-IV 2013	101,9	109,8	
<b>ŠUMARSTVO</b>						
proizvodnja šumskih sortimenata	ukupno	hilj. m <sup>3</sup>	I-III 2014	33	421	7,8
	index		I-III 2014/I-III 2013	117,8	132,0	
prodaja šumskih sortimenata	ukupno	hilj. m <sup>3</sup>	I-III 2014	29	376	7,7
	index		I-III 2014/I-III 2013	111,5	134,3	
<b>PROMET U TRGOV. NA MALO (bez PDV)*</b>						
(pretežna djelatnost)	ukupno	hilj. KM	I-IV 2014	809.876	1.336.450	
	index		I-IV 2014/I-IV 2013	101,0	102,3	
<b>GRAĐEVINARSTVO U FBiH</b>						
Indeks fizičkog obima građevinskih radova	∅		I-III 2014/I-III 2013		114,5	
<b>SAOBRAĆAJ</b>						
cestovni prevoz roba	ukupno	hilj. Tona	I-XII 2013	73	3.908	1,9
	index		I-XII 2013/I-XII 2012	96,1	88,5	
gradski-prigradski prevoz putnika	ukupno	hilj.	I-XII 2013	98.927	121.115	81,7
	index		I-XII 2013/I-XII 2012	91,5	92,2	
<b>UGOSTITELJSTVO</b>						
promet	ukupno	hilj. KM	I-XII 2013	81.093	172.649	47,0
	index		I-XII 2013/I-XII 2012	112,7	106,1	
<b>TURIZAM</b>						
broj turista	ukupno		I-IV 2014	71.923	77.500	
	index		I-IV 2014/I-IV 2013	95,7	95,1	
odnos domaći/strani		%		21/79	42/58	
broj noćenja	ukupno		I-IV 2014	137.851	144.032	
	index		I-IV 2014/I-IV 2013	95,9	94,5	
odnos domaći/strani		%		20/80	38/62	
<b>VANJSKA TRGOVINA</b>						
Vanjskotrgovinska razmjena	ukupno	hilj.KM	I-IV 2014	1.453.361	5.137.082	28,3
	index		I-IV 2014/I-IV 2013	101,1	104,1	
Izvoz	ukupno	hilj.KM	I-IV 2014	304.794	1.869.510	16,3
	index		I-IV 2014/I-IV 2013	95,5	101,2	
Uvoz	ukupno	hilj.KM	I-IV 2014	1.148.567	3.267.572	35,2
	index		I-IV 2014/I-IV 2013	102,7	106,5	
Deficit/Saldo	ukupno	hilj.KM	I-IV 2014	-843.773	-1.398.062	60,4
	index		I-IV 2014/I-IV 2013	105,6	114,6	
Pokrivenost uvoza izvozom	ukupno	%	I-IV 2014	26,5	57,2	
<b>ZAPOSLENOST/NEZAPOSLENOST**</b>						
Zaposleni radnici	ukupno		IV 2014	128.548	439.496	
	index		IV 2014/IV 2013	99,0	101,5	
Nezaposlena lica	ukupno		IV 2014	71.147	388.408	18,3
	index		IV 2014/IV 2013	98,1	100,9	
Stopa nezaposlenosti		%	IV 2014	35,6		
<b>PLAĆE</b>						
Neto plaće	∅	KM	III 2014	1.033	831	124,3
	index		III 2014/III 2013	101,2	100,4	
<b>CIJENE</b>						
Indeksi cijena proizvođača industrijskih proizvoda	index		I-IV 2014/I-IV 2013		97,5	
Indeksi potrošačkih cijena	index		I-IV 2014/I-IV 2013		98,7	
<b>INVESTICIJE</b>						
BDP tekuće cijene		hilj. KM	2012		16.554.140	
BDP/pc		KM	2012		5.775	
Ostvarene investicije		hilj. KM	2012		2.885.006	

Promet u trgovini na malo u FBiH odnosi se na I-III 2014. Podaci o turizmu u FBiH odnose se na I-III 2014. Broj zaposlenih u FBiH odnosi se na III 2014. godine.

Izvor: Aktuelni podaci Federalnog zavoda za statistiku, Zavoda za informatiku i statistiku KS, JU Služba za zapošljavanje KS i FBiH

\* Od 2013 godine promet u trgovini na malo za KS i FBiH iskazuje se bez PDV-a.

\*\* Podaci Službe za zapošljavanje KS i FBiH

## DINAMIKA INDUSTRIJSKE PROIZVODNJE U KANTONU SARAJEVO\*

Januar-April 2014

Indeksi

Glavne industrijske grupacije	Indeks I-IV 2014/I-IV 2013
Intermedijarni proizvodi	161,0
Energija	59,9
Kapitalni proizvodi	97,5
Trajni proizvodi za široku potrošnju	99,4
Netrajni proizvodi za široku potrošnju	95,1

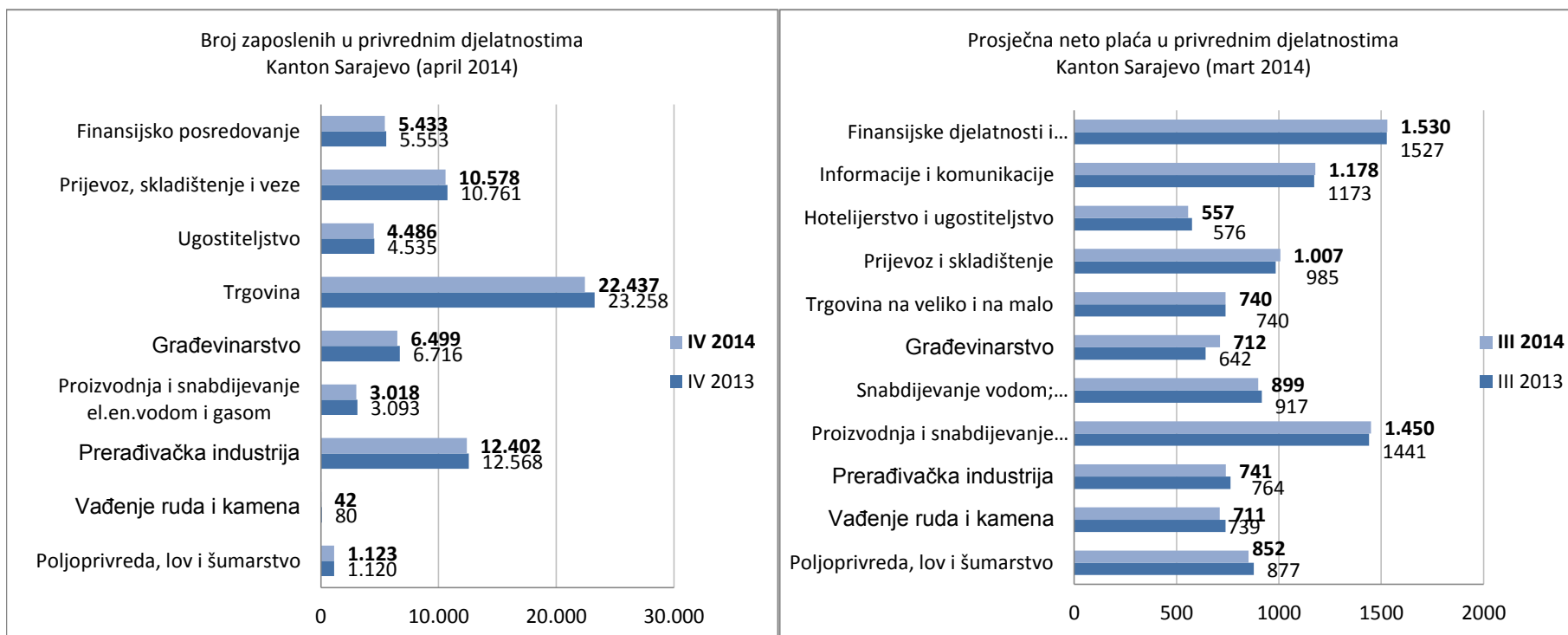
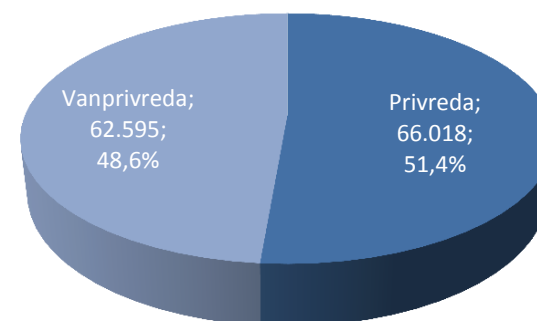
Rast industrijske proizvodnje	Indeks I-IV 2014/I-IV 2013
Proizvodnja električne opreme	210,2
Proizvodnja ostalih nemetalnih mineralnih proizvoda	172,4
Proizvodnja proizvoda od gume i plastičnih masa	171,9
Proizvodnja gotovih metalnih proizvoda, osim mašina i opreme	134,6
Popravak i instaliranje mašina i opreme	131,8
Prerada drveta i proizvoda od drveta i pluta osim namještaja; proizvodnja predmeta od slame i pletarskih proizvoda	131,0
Proizvodnja motornih vozila, prikolica i poluprikolica	117,9
Proizvodnja duhanskih proizvoda	109,7
Proizvodnja prehrambenih proizvoda	103,9

Pad industrijske proizvodnje	Indeks I-IV 2014/I-IV 2013
Proizvodnja računara te elektroničkih i optičkih proizvoda	42,5
Proizvodnja mašina i uređaja, d.n.	44,6
Proizvodnja koksa i rafiniranih naftnih proizvoda	47,6
Ostala prerađivačka industrija	81,0
Proizvodnja pića	83,0
Štampanje i umnožavanje snimljenih zapisa	88,4
Proizvodnja osnovnih farmaceutskih proizvoda i farmaceutskih preparata	88,5
Proizvodnja hemikalija i hemijskih proizvoda	91,9
Proizvodnja odjeće	93,8
Proizvodnja kože i srodnih proizvoda	93,8
Proizvodnja namještaja	99,5

\*Podaci Zavoda za informatiku i statistiku Kantona Sarajevo

## ZAPOSLENOST I PLAĆE U PRIVREDI KANTONA SARAJEVO\*

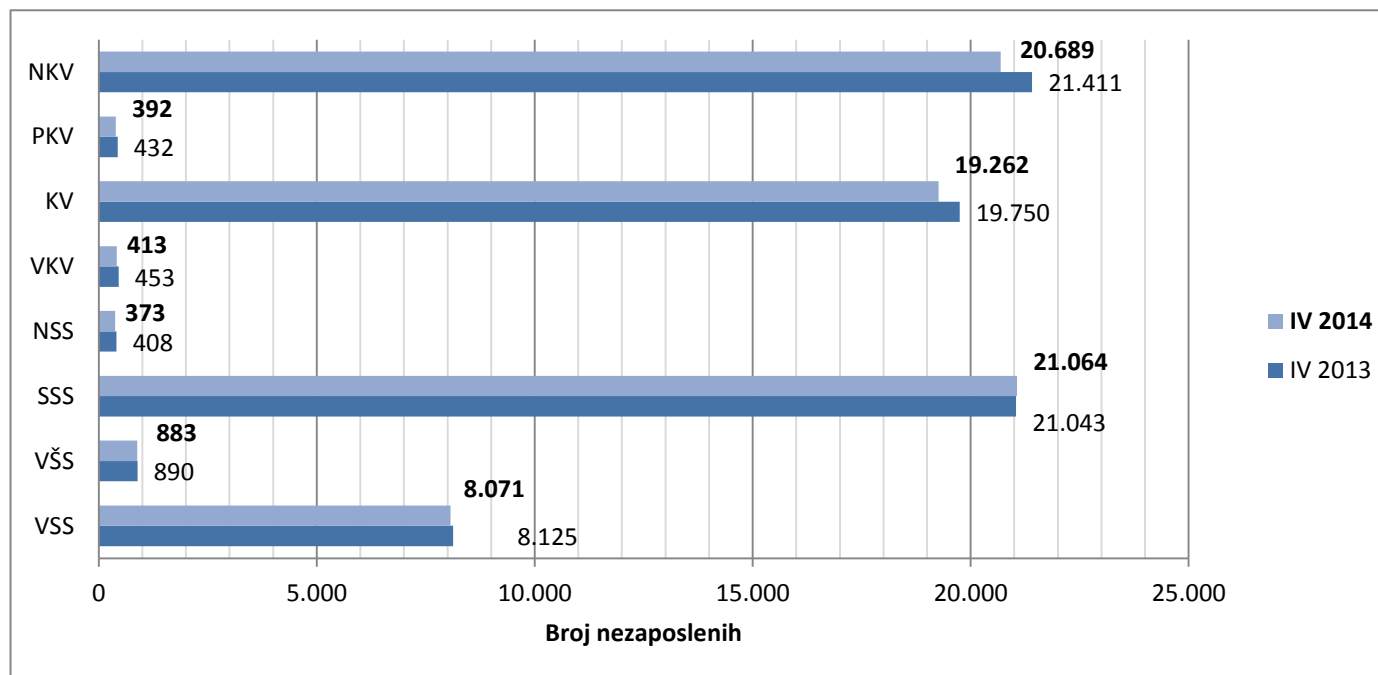
Ukupan broj zaposlenih radnika u Kantonu Sarajevo (April 2014)	128.548
Broj zaposlenih radnika u privredi Kantona Sarajevo (April 2014)	66.018
Prosječna neto plaća u Kantonu Sarajevo (Mart 2014)	1.033,00 KM
Stopa rasta/pada neto plaće u Kantonu Sarajevo (III 2014/III 2013)	1,2%



\*Podaci Zavoda za informatiku i statistiku Kantona Sarajevo; JU Služba za zapošljavanje Kantona Sarajevo

## KADROVSKA STRUKTURA NEZAPOSLENIH OSOBA U KANTONU SARAJEVO\*

April 2014



	Ukupno	VSS	VŠS	SSS	NSS	VKV	KV	PKV	NKV
	71.147	8.071	883	21.064	373	413	19.262	392	20.689
Učešće %	100,0	11,3	1,2	29,6	0,5	0,6	27,1	0,6	29,1

VANJSKA TRGOVINA\*  
I-IV 2014

