



PRIVREDNA KRETANJA U KANTONU SARAJEVO
(Januar-April 2013)
(osnovni indikatori – prvi podaci)

Elementi	Pokazatelji	Jedinica mjere	Period	KS	FBiH	Učešće KS/FBiH
INDUSTRIJA						
Index fizičkog obima industrijske proizvodnje			I-IV 2013/I-IV 2012	97,3	109,8	
Index prerađivačke industrije			I-IV 2013/I-IV 2012	106,6	110,8	
ŠUMARSTVO						
proizvodnja šumskih sortimenata	ukupno	000 m ³	I-III 2013	28	319	8,8
	index		I-III 2013/I-III 2012	103,7	106,0	
prodaja šumskih sortimenata	ukupno	000 m ³	I-III 2013	26	280	9,3
	index		I-III 2013/I-III 2012	123,8	116,2	
PROMET U TRGOV. NA MALO (bez PDV) (pretežna djelatnost)	ukupno	000 KM	I-IV 2013	802.096	1.207.694	
	index		I-IV 2013/I-IV 2012	98,9		
GRAĐEVINARSTVO U FBiH						
Građevinarstvo ind fiz.ob.radova	∅		I-III 2013/I-III 2012		121,3	
SAOBRAĆAJ						
cestovni prevoz roba	ukupno	000 t	I-XII 2012	81	4.401	1,8
	index		I-XII 2012/I-XII 2011	93,1	124,3	
gradski-prigradski prevoz putnika	ukupno	hilj.	I-XII 2012	108.090	131.405	82,3
	index		I-XII 2012/I-XII 2011	95,7	95,7	
UGOSTITELJSTVO						
promet	ukupno	000 KM	I-XII 2012	71.984	162.702	44,2
	index		I-XII 2012/I-XII 2011	119,1	116,3	
TURIZAM						
broj turista	ukupno		I-IV 2013	75.156	81.515	
	index		I-IV 2013/I-IV 2012	115,4	108,8	
odnos domaći/strani		%		23/77	42/58	
broj noćenja	ukupno		I-IV 2013	143.687	152.361	
	index		I-IV 2013/I-IV 2012	118,1	106,0	
odnos domaći/strani		%		23/77	38/62	
VANJSKA TRGOVINA						
Vanjskotrgovinska razmjena	ukupno	mil.KM	I-IV 2013	1.437	4.912	29,3
	index		I-IV 2013/I-IV 2012	107,5	103,5	
Izvoz	ukupno	mil.KM	I-IV 2013	319	1.846	17,3
	index		I-IV 2013/I-IV 2012	156,4	113,7	
Uvoz	ukupno	mil.KM	I-IV 2013	1.118	3.066	36,5
	index		I-IV 2013/I-IV 2012	98,8	98,2	
Deficit/Saldo	ukupno	mil.KM	I-IV 2013	-799	-1.220	65,5
	index		I-IV 2013/I-IV 2012	86,9	80,9	
Pokrivenost uvoza izvozom	ukupno	%	I-IV 2013	28,5	60,2	
ZAPOSLENOST/NEZAPOSLENOST						
Zaposleni radnici (podaci JU SZKS)	ukupno		III 2013	130.201	432.853	30,1
	index		III 2013/III 2012	100,9	98,9	
Nezaposlena lica (podaci FZZ)	ukupno		III 2013	72.761	386.091	18,8
	index		III 2013/III 2012	103,1	103,1	
Stopa nezaposlenosti		%	III 2013	35,8	47,1	
PLAĆE						
Neto plaće	∅	KM	III 2013	1.021	828	123,3
	index		III 2013/III 2012	101,8	100,0	
CIJENE						
Indexi cijena proizvođača industrijskih proizvoda	index		I-IV 2013/I-IV 2012		99,2	
Indexi potrošačkih cijena	index		I-IV 2013/I-IV 2012		100,4	
INVESTICIJE						
BDP tekuće cijene		000 KM	2011		16.401.821	
BDP/pc		KM	2011		5.723	
Ostvarene investicije		000 KM	2011		2.869.965	

Izvor: Aktuelni podaci Federalnog zavoda za statistiku, Zavoda za informatiku i statistiku KS, JU Služba za zapošljavanje KS i FBiH

* Od 2013 godine promet u trgovini na malo za KS i FBiH iskazuje se bez PDV-a.

Promet u trgovini na malo za nivo FBiH odnosi se na period I-III 2013.god. Podaci o turizmu za nivo FBiH odnose se na period I-III 2013.god.

DINAMIKA INDUSTRIJSKE PROIZVODNJE U KANTONU SARAJEVO

April 2013. godine

- indexi -

GLAVNE INDUSTRIJSKE GRUPACIJE	INDEX I-IV 2013/I-IV 2012
Energija	78,8
Intermedijarni proizvodi	80,5
Kapitalni proizvodi	208,3
Trajni proizvodi za široku potrošnju	88,4
Netrajni proizvodi za široku potrošnju	118,8

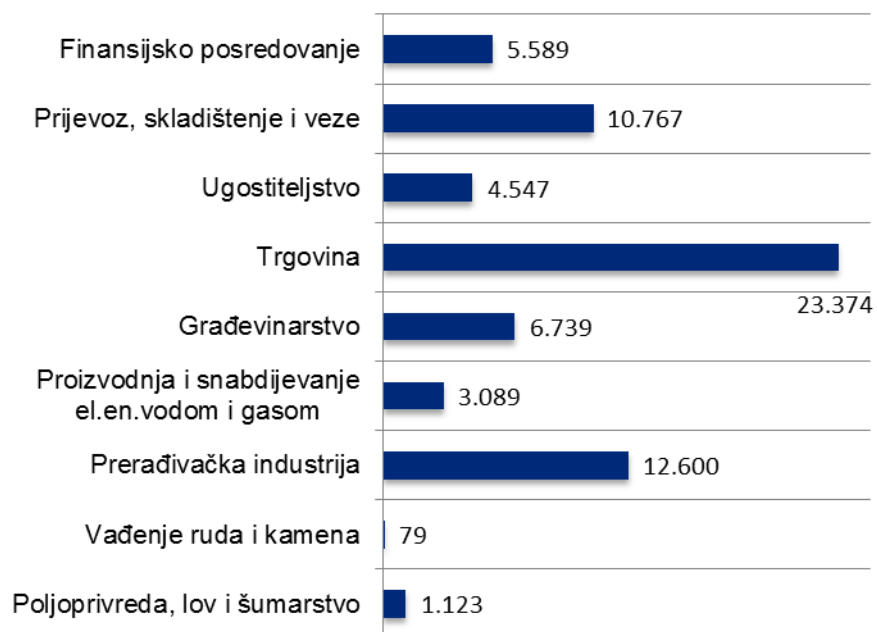
RAST PROIZVODNJE	INDEX IV 2013/ ø 2012
Proizvodnja mašina i uređaja, d.n.	212,0
Proizvodnja hemikalija i hemijskih proizvoda	143,4
Proizvodnja kože i srodnih proizvoda	139,9
Proizvodnja baznih metala	136,8
Proizvodnja motornih vozila, prikolica i poluprikolica	135,0
Popravak i instaliranje mašina i opreme	117,0
Proizvodnja osnovnih farmaceutskih proizvoda i farmaceutskih preparata	113,6
Proizvodnja pića	111,4
Ostala prerađivačka industrija	103,5

PAD PROIZVODNJE	INDEX IV 2013/ ø 2012
Prerada drveta i proizvoda od drveta i pluta osim namještaja; proizvodnja predmeta od slame i pletarskih proizvoda	98,8
Proizvodnja prehrambenih proizvoda	98,0
Proizvodnja ostalih nemetalnih mineralnih proizvoda	96,8
Proizvodnja namještaja	95,7
Proizvodnja duhanskih proizvoda	93,5
Proizvodnja gotovih metalnih proizvoda, osim mašina i opreme	91,9
Proizvodnja električne opreme	90,7
Štampanje i umnožavanje snimljenih zapisa	89,6
Proizvodnja koksa i rafiniranih naftnih proizvoda	83,6
Proizvodnja proizvoda od gume i plastičnih masa	79,8
Proizvodnja odjeće	76,8
Proizvodnja računara te elektroničkih i optičkih proizvoda	30,7

ZAPOSLENOST I PLAĆE U PRIVREDI KANTONA SARAJEVO

- Broj zaposlenih radnika (Mart 2013. godine) ukupno u Kantonu Sarajevo = 130.201
- Od toga u privrednim djelatnostima 52,2% ili 67.907
- Prosječna neto plaća (Mart 2013. godine.) u Kantonu Sarajevo = 1.021 KM
- Stopa rasta/pada prosječne neto plaće u Kantonu Sarajevo (III 2013/III 2012) = 1,8%

Broj zaposlenih u Kantonu Sarajevo u privrednim djelatnostima (Mart 2013)



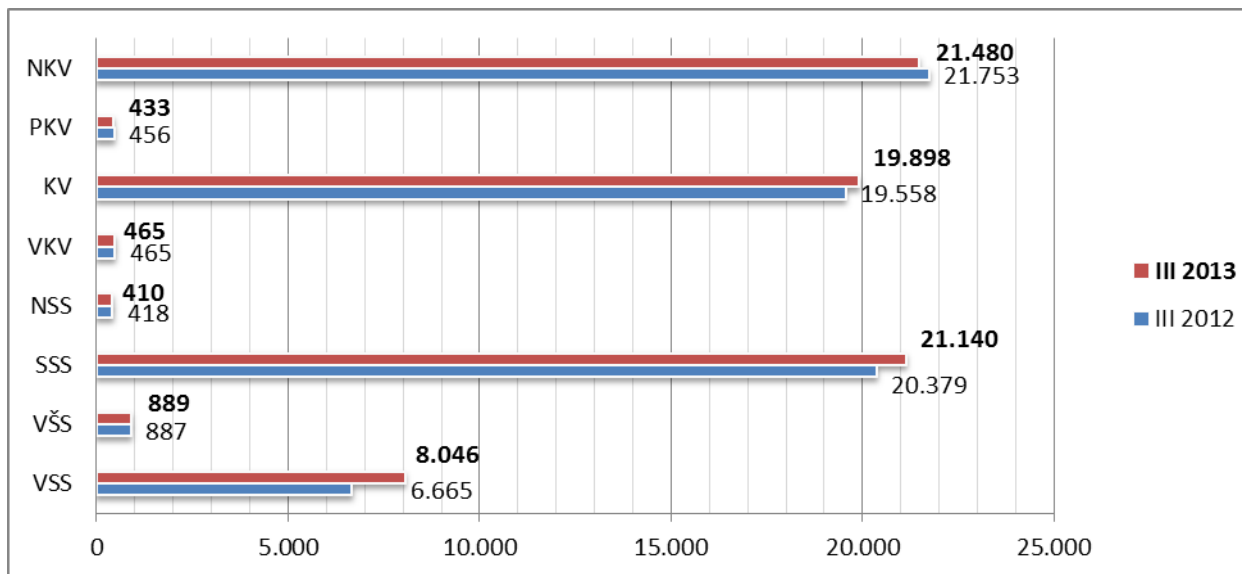
Prosječne neto plaće (u KM) u Kantonu Sarajevo u privrednim djelatnostima (Mart 2013)



NAPOMENA: Od 2013 godine Zavod za informatiku i statistiku KS koristi novi način klasifikacije djelatnosti. Cilj primjene novih standarda u BiH je usklađivanje statističkih podataka o mjesečnoj industrijskoj proizvodnji sa važećim EU standardima i regulativama u oblasti kratkoročnih poslovnih statistika.

KADROVSKA STRUKTURA NEZAPOSLENIH OSOBA U KANTONU SARAJEVO*

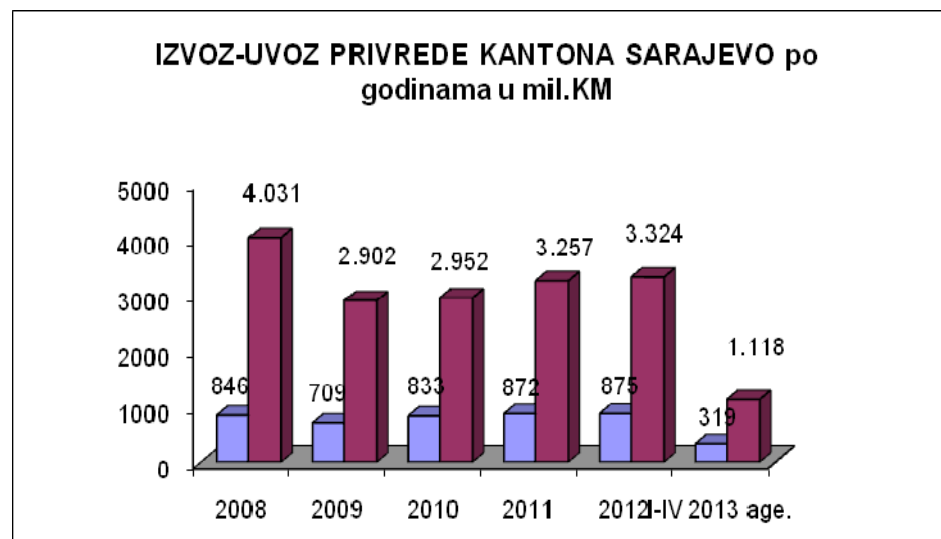
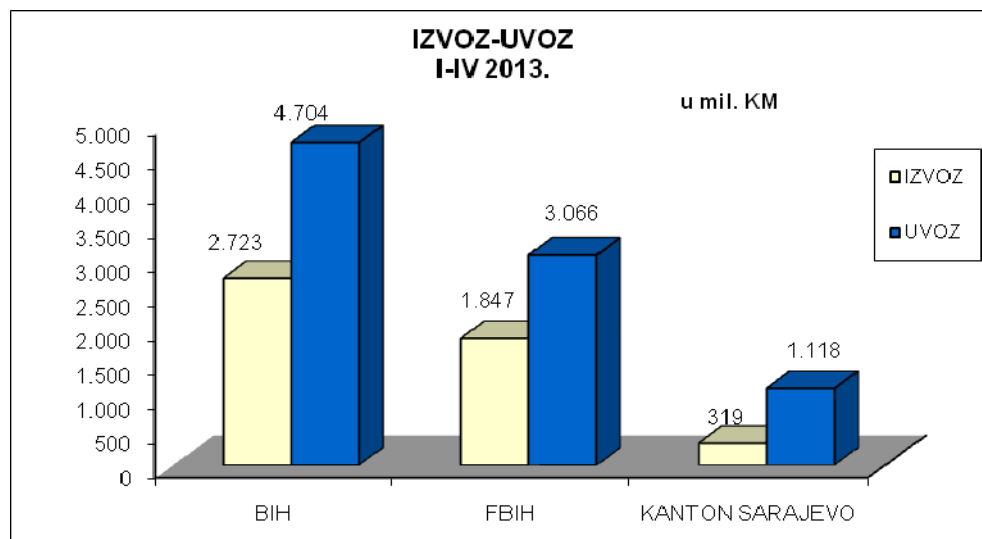
- Mart 2013. god. -



	UKUPNO	VSS	VŠS	SSS	NSS	VKV	KV	PKV	NKV
UČEŠĆE %	72.761	8.046	889	21.140	410	465	19.898	433	21.480
	100,0	11,1	1,2	29,1	0,6	0,6	27,3	0,6	29,5

*Podaci JU Služba za zapošljavanje KS

VANJSKOTRGOVINSKA RAZMJENA I-IV 2013. GODINE



OPIS	Zemlje po Sporazumu					
	Zemlje EU		CEFTA		Ostale zemlje	
	Izvoz	Uvoz	Izvoz	Uvoz	Izvoz	Uvoz
1. BiH	59,7	49,1	28,4	28,6	11,9	22,3
2. FBiH	61,7	55,2	24,7	28,6	13,6	16,1
3. Kanton Sarajevo	56,8	55,7	27,0	27,6	16,2	16,7