



PRIVREDNA KRETANJA U KANTONU SARAJEVO
(Januar - April 2010.godine)

(osnovni indikatori)

Rb	E L E M E N T I		Kanton SA	F BiH	Uč. K/F	
01	Index fizičkog obima industrijske proizvodnje		91,7	102,2		
02	Šumarstvo - proizvodnja šumskih sortimenata	I-III 2010 u 000 m ³	24	272	8,8	
	Index rasta	I-III 2010 /I-III 2009	92,3	98,9		
	- prodaja šumskih sortimenata	I-III 2010 u 000 m ³	24	237	10,1	
	index	I-III 2010 /I-III 2009	96,0	103,9		
03	Promet u trgovini na malo sa PDV (pretežna djel.)		782.990	1.238.047		
	index	I-IV 2010/I-IV 2009	100,5	101,1		
04	Građevinarstvo ind fizič. ob.rad.Ø I-III 2010/I-III 2009		nema podataka za kantone		70,8	
05	Saobraćaj - cestovni prevoz roba	I-XII 2009 u 000 t.	163	3.519	4,6	
	index	I-XII 2009/I-XII 2008	51,1	92,5		
	- grad.-prigrad. prevoz putnika	I-XII 2009 u 000	112.524	140.611	80,0	
	index	I-XII 2009/I-XII 2008	100,4	97,9		
06	Ugostiteljstvo	- promet ukupno	I-XII 2009 u 000 KM	62.757	131.784	47,6
		index	I-XII 2009/I-XII 2008	91,2	97,1	
07	Turizam	- broj turista ukupno	I-IV 2010	53.064	61.539	
		index	I-IV 2010/I-IV 2009	118,4	109,4	
		odnos: domaći / strani	u %	27/73	47/53	
		- broj noćenja ukupno	I-IV 2010	102.492	112.021	
		index	I-IV 2010/I-IV 2009	114,0	102,5	
	odnos: domaći / strani	u %	24/76	42/58		
08	Vanjskotrgovinska razmjena		I-IV 2010 u mil. KM	1.165	3.987	29,2
		index	I-IV 2010/I-IV 2009	102,3	91,4	
	Izvoz	ukupno	I-IV 2010 u mil. KM	226	1.412	16,0
		index	I-IV 2010/I-IV 2009	101,8	111,5	
	Uvoz	ukupno	I-IV 2010 u mil. KM	939	2.575	36,5
		index	I-IV 2010/I-IV 2009	87,3	83,2	
	Deficit / Saldo	ukupno	I-IV 2010 u mil. KM	713	1.163	61,3
	index	I-IV 2010/I-IV 2009	83,6	63,6		
	Pokrivenost uvoza izvozom	I-IV 2010 u %	24,1	54,8		
09	Zaposleni radnici		III 2010	119.518	422.950	28,3
		index	III 2010/III 2009	99,6	99,0	
	Nezaposlena lica		III 2010	67.182	358.487	18,7
		index	III 2010/III 2009	106,0	104,4	
	Stopa nezaposlenosti	na kraju	III 2010 u %	36,0	45,9	
10	Neto plaće - Ø		III 2010 u KM	982,26	809,05	121,4
		index	III 2010/III 2009	101,1	101,7	
11	Indeksi cijena proizvođača industrijskih proizvoda		I-IV 2010/I-IV 2009		97,9	
12	Indeksi potrošačkih cijena		I-IV 2010/I-IV 2009		99,6	
13	Isplate za investicije		2008* u 000 KM	4.193.043		
14	Ostvarene investicije		2008 u 000 KM	4.285.716		
15	Bruto domaći proizvod po stanovniku (BDP/pc)		2008 u KM	5.487		

Izvor: Aktuelni podaci Federalnog zavoda za statistiku i Zavoda za informatiku i statistiku Kantona Sarajevo.
FBiH: Promet u trgovini na malo I-III 2010, Turizam I-III 2010.

DINAMIKA INDUSTRIJSKE PROIZVODNJE U KANTONU SARAJEVO
I-IV 2010 / I-IV 2009
- indexi -

Rb.	Dinamika glavnih industrijskih grupacija	Index
1	Energija	108,6
2	Intermedijarni proizvodi, osim energije	66,0
3	Kapitalni proizvodi	59,9
4	Trajni proizvodi za široku potrošnju	122,4
5	Netrajni proizvodi za široku potrošnju	97,9

Rb.	Pad proizvodnje	Index
	Industrija	91,7
	Prerađivačka industrija	86,8
1	Proizvodnja hrane i pića	97,8
2	Proizvodnja duhanskih proizvoda	64,7
3	Štavljenje i obrada kože	80,0
4	Prerada drveta i proizvoda od drveta osim namještaja	98,3
5	Proizvodnja celuloze, papira i proizvoda od papira	55,9
6	Izdavačka i štamparska djelatnost	82,4
7	Proizvodnja koksa, naftnih derivata	86,3
8	Proizvodnja proizvoda od gume i plastike	81,5
9	Proizvodnja ostalih proizvoda od nemetalnih minerala	27,1
10	Proizvodnja baznih metala	40,2
11	Proizvodnja proizvoda od metala; osim mašina i opreme	98,1
12	Proizvodnja mašina i uređaja	69,2
13	Proizvodnja kancelarijskih mašina i računara	58,2
14	Proizvodnja medicinskih instrumenata	20,1

Rb.	Rast proizvodnje	Index
1	Proizvodnja tekstila	214,1
2	Proizvodnja odjevnih predmeta; dorada i bojenje krzna	354,9
3	Proizvodnja hemikalija i hemijskih proizvoda	109,1
4	Proizvodnja električnih mašina i aparata	111,4
5	Proizvodnja namještaja, ostala prerađivačka industrija	122,1
6	Reciklaža	194,9

ZAPOSLENOST I PLAĆE U PRIVREDI KANTONA SARAJEVO

- Mart 2010. g. -

Broj zaposlenih radnika - ukupno u KS = 119.518

Od toga u privrednim djelatnostima 58,3 % ili 69.705

Prosječna neto plaća u Kantonu Sarajevo = 982,26 KM

Index rasta prosječne neto plaće (III 2010/III 2009) = 101,1

Zaposlenost

u Kantonu Sarajevo
u privrednim djelatnostima (III 2010)



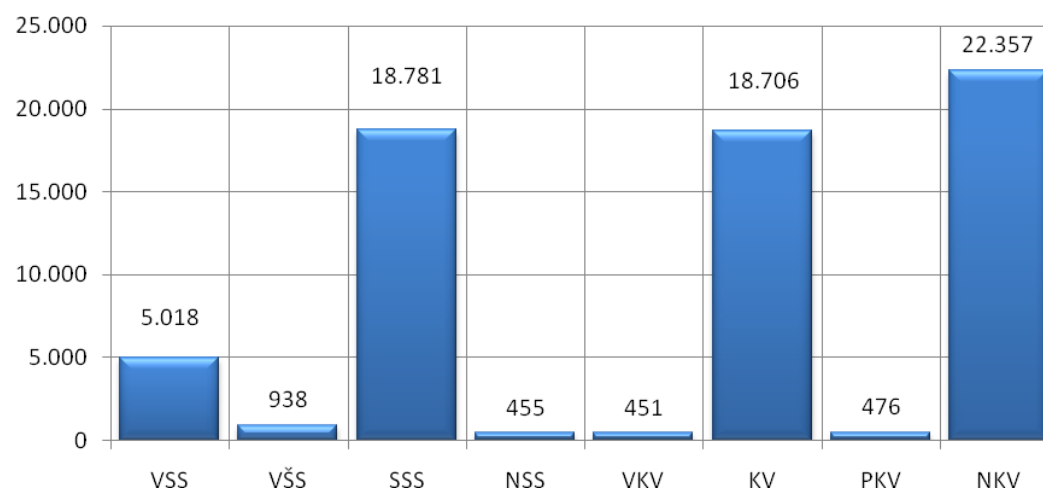
Neto plaće

u Kantonu Sarajevo
u privrednim djelatnostima (III 2010)



KADROVSKA STRUKTURA NEZAPOSLENIH OSOBA U KANTONU SARAJEVO*

- Mart 2010. g. -



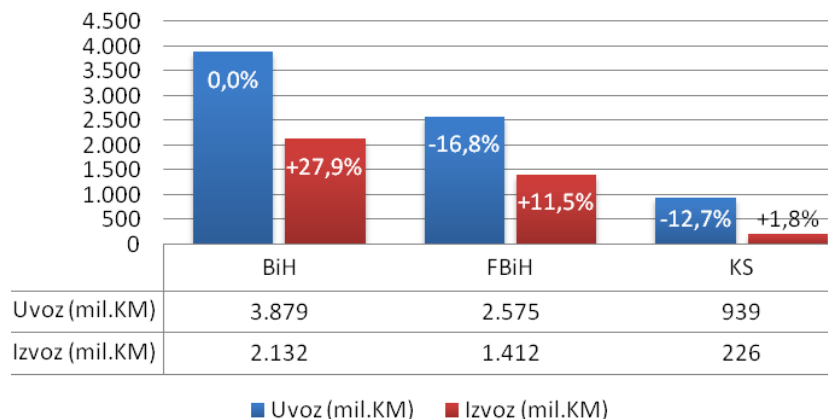
	UKUPNO	VSS	VŠS	SSS	NSS	VKV	KV	PKV	NKV
UČEŠĆE %	67.182	5.018	938	18.781	455	451	18.706	476	22.357
	100,0	7,5	1,4	28,0	0,7	0,7	27,8	0,7	33,3

- Podaci JU «Služba za zapošljavanje Kantona Sarajevo» Sarajevo

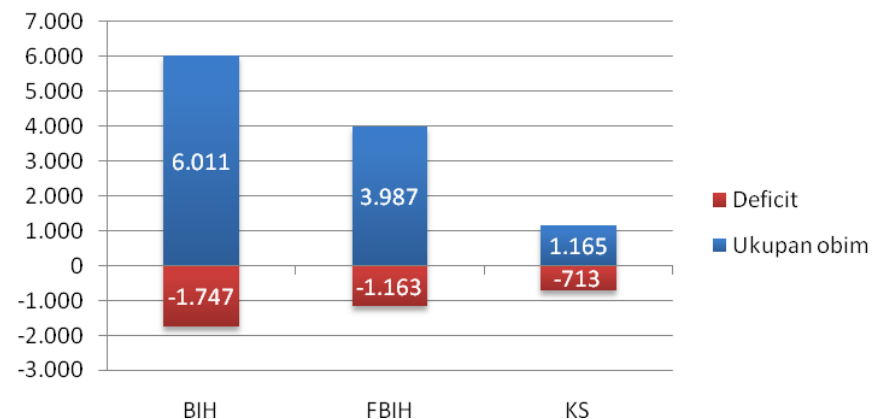
VANJSKOTRGOVINSKA RAZMJENA KANTONA SARAJEVO period I-IV 2010.god.

Uvoz-Izvoz

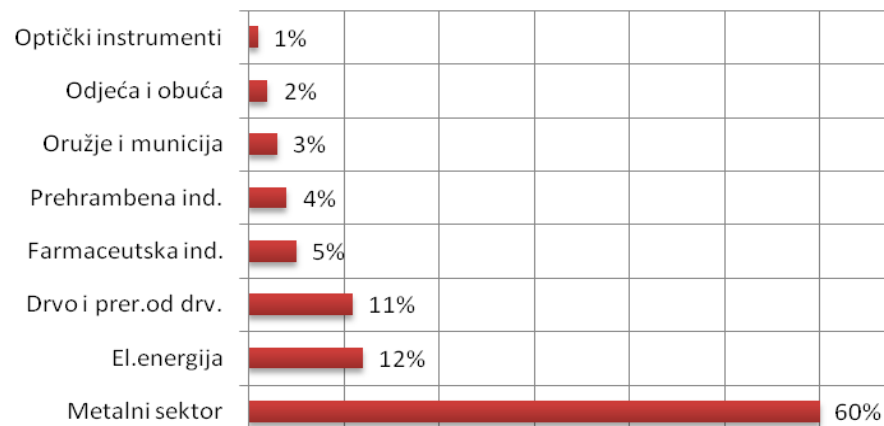
(%=promjena u odnosu na isti period 2009.g.)



Ukupan obim razmjene i deficit I-IV 2010.god. (miliona KM)



Učešće u ukupnom izvozu KS po grupama proizvoda



Učešće u ukupnom uvozu KS po grupama proizvoda

