



## PRIVREDNA KRETANJA U KANTONU SARAJEVO

Februar 2017

(osnovni indikatori-prvi podaci)

Elementi	Pokazatelji	Jedinica mjere	Period	KS	FBiH	Učešće KS/FBiH
<b>INDUSTRIJA</b>						
Index fizičkog obima industrijske proizvodnje			I-II 2017/I-II 2016	<b>109.4</b>	<b>101.1</b>	
Index prerađivačke industrije			I-II 2017/I-II 2016	<b>107.4</b>	<b>99.9</b>	
<b>ŠUMARSTVO</b>						
proizvodnja šumskih sortimenata	ukupno	hilj. m <sup>3</sup>	I-II 2017	<b>19</b>	<b>190</b>	10.0%
	index		I-II 2017/I-II 2016	100.0	82.3	
prodaja šumskih sortimenata	ukupno	hilj. m <sup>3</sup>	I-II 2017	<b>18</b>	<b>175</b>	10.3%
	index		I-II 2017/I-II 2016	94.7	83.3	
<b>PROMET U TRGOV. NA MALO (bez PDV)*</b>						
(pretežna djelatnost)	ukupno	hilj. KM	I-II 2017	<b>397,455</b>		
	index		I-II 2017/I-II 2016	109.6	105.5	
<b>GRAĐEVINARSTVO U FBiH</b>						
Indeks fizičkog obima građevinskih radova	∅		I-XII 2016/I-XII 2015		<b>103.0</b>	
<b>SAOBRAĆAJ</b>						
cestovni prevoz roba	ukupno	hilj. Tona	I-XII 2016	<b>34</b>	<b>5,349</b>	0.6%
	index		I-XII 2016/I-XII 2015	97.1	92.7	
gradski-prigradski prevoz putnika	ukupno	hilj.	I-XII 2016	<b>95,487</b>	<b>108,970</b>	87.6%
	index		I-XII 2016/I-XII 2015	99.6	95.2	
<b>TURIZAM</b>						
broj turista	ukupno		I-II 2017	<b>35,372</b>	<b>67,836</b>	52.1%
	index		I-II 2017/I-II 2016	112.5	112.6	
odnos domaći/strani		%		25/75	38/62	
broj noćenja	ukupno		I-II 2017	<b>71,979</b>	<b>131,538</b>	54.7%
	index		I-II 2017/I-II 2016	122.0	114.7	
odnos domaći/strani		%		22/78	35/65	
<b>VANJSKA TRGOVINA</b>						
Vanjskotrgovinska razmjena	ukupno	hilj.KM	I-II 2017	<b>856,236</b>	<b>2,699,241</b>	31.7%
	index		I-II 2017/I-II 2016	136.3	112.7	
Izvoz	ukupno	hilj.KM	I-II 2017	<b>233,202</b>	<b>1,023,046</b>	22.8%
	index		I-II 2017/I-II 2016	168.2	112.1	
Uvoz	ukupno	hilj.KM	I-II 2017	<b>623,034</b>	<b>1,676,195</b>	37.2%
	index		I-II 2017/I-II 2016	127.3	113.1	
Deficit/Saldo	ukupno	hilj.KM	I-II 2017	<b>-389,832</b>	<b>-653,149</b>	59.7%
	index		I-II 2017/I-II 2016	111.1	114.7	
Pokrivenost uvoza izvozom	ukupno	%	I-II 2017	<b>37.4%</b>	<b>61.0%</b>	
<b>ZAPOSLENOST/NEZAPOSLENOST**</b>						
Zaposleni radnici	ukupno		II 2017	<b>141,245</b>	<b>460,971</b>	30.6%
	index		II 2017/II 2016	115.5	102.3	
Nezaposlena lica	ukupno		II 2017	<b>68,923</b>	<b>371,915</b>	18.5%
	index		II 2017/II 2016	95.0	95.7	
Stopa nezaposlenosti		%	II 2017	<b>32.8%</b>	<b>44.7%</b>	
<b>PLAĆE</b>						
Neto plaće	∅	KM	II 2017	<b>1,025</b>	<b>834</b>	122.9%
	index		II 2017/II 2016	102.0	101.1	
<b>CIJENE</b>						
Indeksi cijena proizvođača industrijskih proizvoda	index		II 2017/II 2016		<b>101.6</b>	
Indeksi potrošačkih cijena	index		II 2017/II 2016		<b>101.7</b>	
<b>INVESTICIJE</b>						
BDP tekuće cijene		hilj. KM	2015		<b>18,696,869</b>	
BDP/pc		KM	2015		<b>8,009</b>	
Ostvarene investicije		hilj. KM	2015		<b>2,774,956</b>	

Izvor: Aktuelni podaci Federalnog zavoda za statistiku, Zavoda za informatiku i statistiku KS, JU Služba za zapošljavanje KS i FBiH

\* Od 2013 godine promet u trgovini na malo za KS i FBiH iskazuje se bez PDV-a.

\*\* Podaci Službe za zapošljavanje KS i FBiH

**DINAMIKA INDUSTRIJSKE PROIZVODNJE U KANTONU SARAJEVO\***

Februar 2017

Indeksi

Glavne industrijske grupacije	Indeks
	I-II 2017/I-II 2016
Intermedijarni proizvodi	91.2
Energija	115.3
Kapitalni proizvodi	113.8
Trajni proizvodi za široku potrošnju	105.6
Netrajni proizvodi za široku potrošnju	110.0

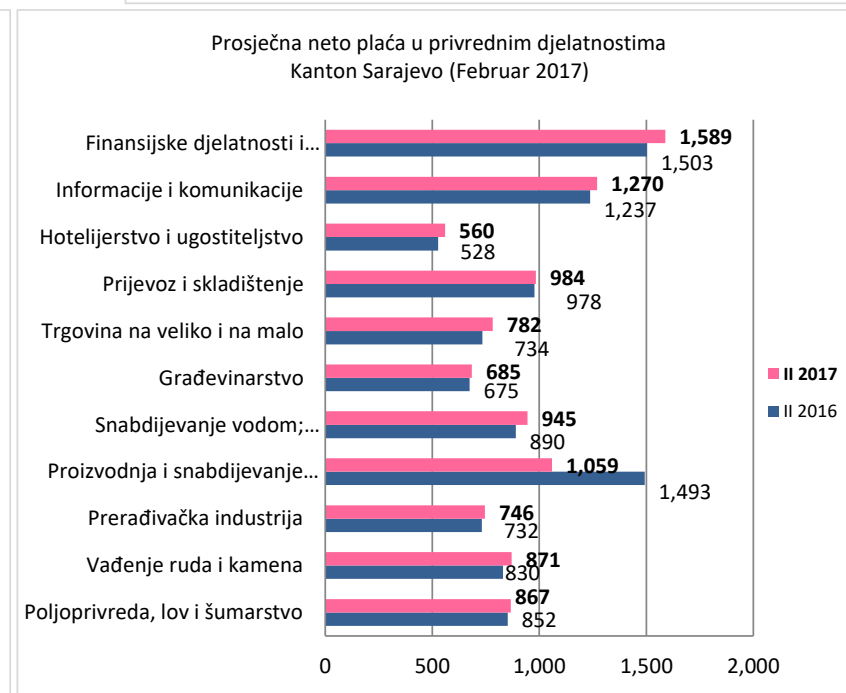
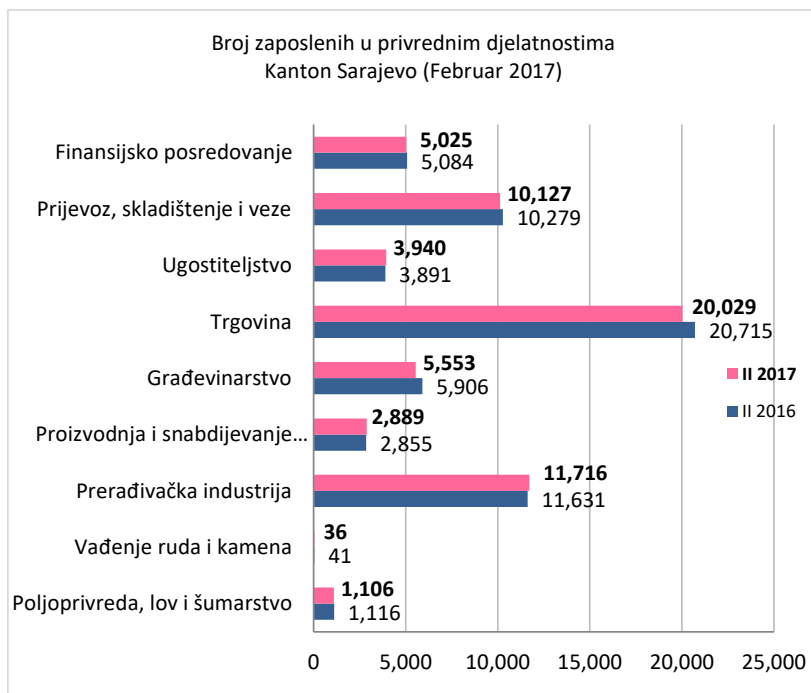
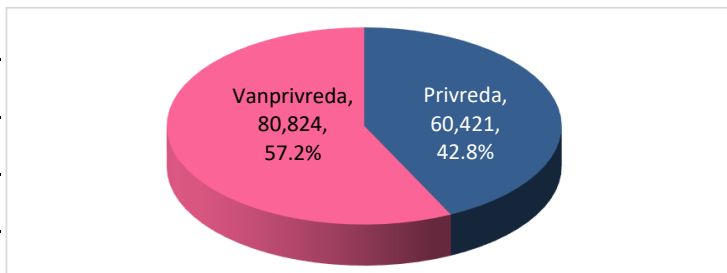
Rast industrijske proizvodnje	Indeks
	I-II 2017/I-II 2016
Proizvodnja računara te elektroničkih i optičkih proizvoda	181.6
Proizvodnja koksa i rafiniranih naftnih proizvoda	140.7
Štampanje i umnožavanje snimljenih zapisa	138.5
Proizvodnja duhanskih proizvoda	131.6
Proizvodnja motornih vozila, prikolica i poluprikolica	128.7
Proizvodnja odjeće	125.6
Proizvodnja papira i proizvoda od papira	124.5
Proizvodnja proizvoda od gume i plastičnih masa	117.2
Proizvodnja pića	110.8
Prerada drveta i proizvoda od drveta i pluta osim namještaja; proizvodnja predmeta od slame i pletarskih proizvoda	110.1
Proizvodnja kože i srodnih proizvoda	107.2
Proizvodnja namještaja	106.0
Proizvodnja osnovnih farmaceutskih proizvoda i farmaceutskih preparata	105.3
Proizvodnja prehrambenih proizvoda	102.1

Pad industrijske proizvodnje	Indeks
	I-II 2017/I-II 2016
Proizvodnja mašina i uređaja, d.n.	19.8
Proizvodnja hemikalija i hemijskih proizvoda	60.3
Proizvodnja baznih metala	68.7
Proizvodnja električne opreme	72.7
Popravak i instaliranje mašina i opreme	74.3
Ostala prerađivačka industrija	78.2
Proizvodnja ostalih nemetalnih mineralnih proizvoda	78.7
Proizvodnja gotovih metalnih proizvoda, osim mašina i opreme	98.9

\*Podaci Zavoda za informatiku i statistiku Kantona Sarajevo

## ZAPOSLENOST I PLAĆE U PRIVREDI KANTONA SARAJEVO\*

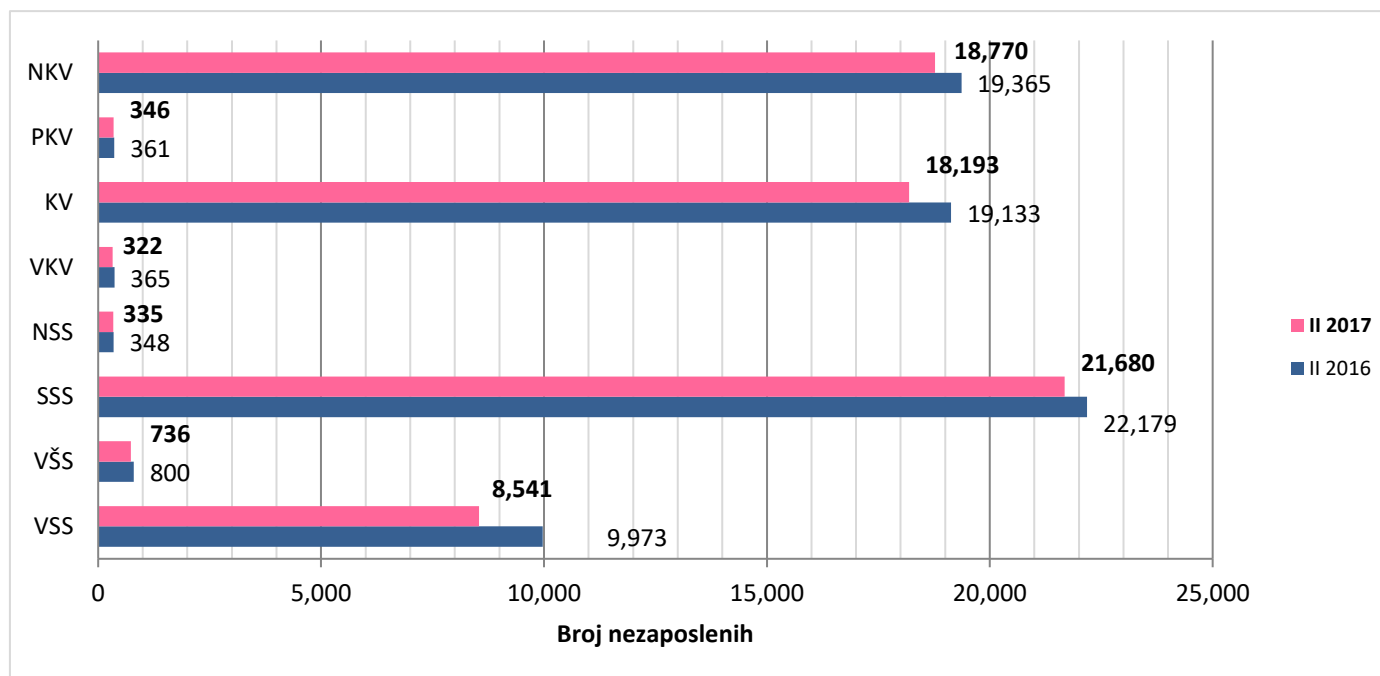
Ukupan broj zaposlenih radnika u Kantonu Sarajevo (Februar 2017)	141,245
Broj zaposlenih radnika u privredi Kantona Sarajevo (Februar 2017)	60,421
Prosječna neto plaća u Kantonu Sarajevo (Februar 2017)	1,025.00 KM
Stopa rasta/pada neto plaće u Kantonu Sarajevo (II 2017/II 2016)	2.0%



\*Podaci Zavoda za informatiku i statistiku Kantona Sarajevo; JU Služba za zapošljavanje Kantona Sarajevo

## KADROVSKA STRUKTURA NEZAPOSLENIH OSOBA U KANTONU SARAJEVO\*

Februar 2017

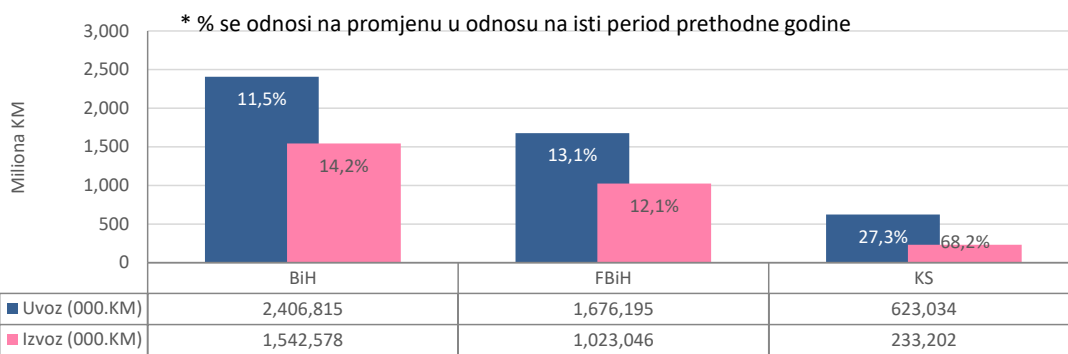


	Ukupno	VSS	VŠS	SSS	NSS	VKV	KV	PKV	NKV
	68,923	8,541	736	21,680	335	322	18,193	346	18,770
Učešće %	100.0	12.4	1.1	31.5	0.5	0.5	26.4	0.5	27.2

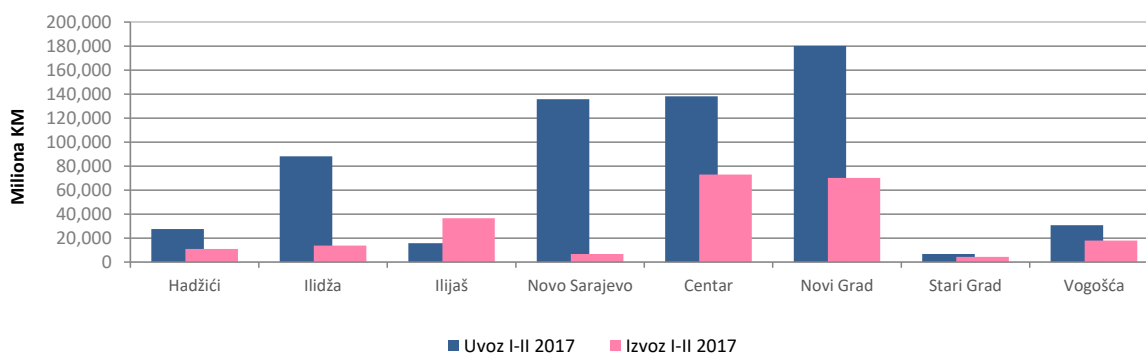
\*Podaci JU Služba za zapošljavanje Kantona Sarajevo

VANJSKA TRGOVINA  
I-II 2017

VANJSKOTRGOVINSKA RAZMJENA BiH, FBiH I KS (I-II 2017)

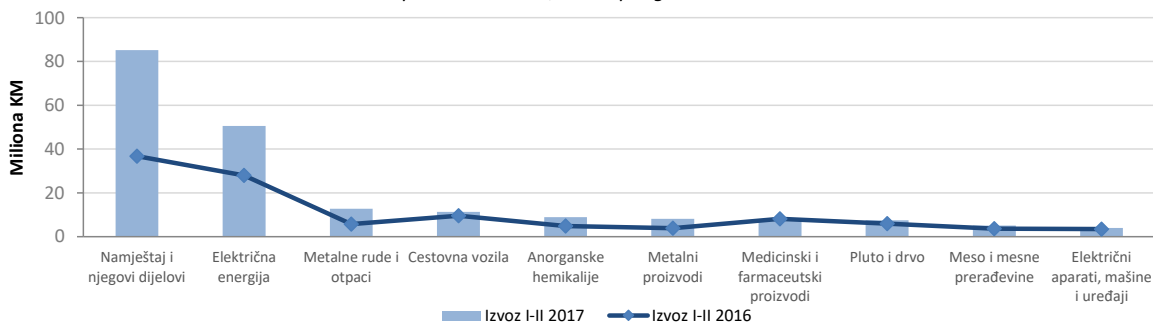


VANJSKOTRGOVINSKA RAZMJENA KS PO OPĆINAMA (I-II 2017)



IZVOZ TOP 10 ROBA U KANTON SARAJEVO

\*Top 10 roba čini 86,2% ukupnog izvoza KS



UVOZ TOP 10 ROBA U KANTON SARAJEVO

\*Top 10 roba čini 57,5% ukupnog uvoza KS

