



PRIVREDNA KRETANJA U KANTONU SARAJEVO  
Januar-Februar 2016  
(osnovni indikatori-prvi podaci)

Elementi	Pokazatelji	Jedinica mjere	Period	KS	FBiH	Učešće KS/FBiH
<b>INDUSTRIJA</b>						
Index fizičkog obima industrijske proizvodnje			I-II 2016/I-II 2015	95,9	100,5	
Index prerađivačke industrije			I-II 2016/I-II 2015	95,2	103,8	
<b>ŠUMARSTVO</b>						
proizvodnja šumskih sortimenata	ukupno	hilj. m <sup>3</sup>	I-II 2016	19	231	8,2%
	index		I-II 2016/I-II 2015	111,8	149,0	
prodaja šumskih sortimenata	ukupno	hilj. m <sup>3</sup>	I-II 2016	19	210	9,0%
	index		I-II 2016/I-II 2015	111,8	144,8	
<b>PROMET U TRGOV. NA MALO (bez PDV)*</b>						
(pretežna djelatnost)	ukupno	hilj. KM	I-II 2016	362.588		
	index		I-II 2016/I-II 2015	97,9	102,2	
<b>GRAĐEVINARSTVO U FBiH</b>						
Indeks fizičkog obima građevinskih radova	∅		I-XII 2015/I-XII 2014		105,0	
<b>SAOBRAĆAJ</b>						
cestovni prevoz roba	ukupno	hilj. Tona	I-XII 2015	32	4.688	0,7%
	index		I-XII 2015/I-XII2014	54,2	100,1	
gradski-prigradski prevoz putnika	ukupno	hilj.	I-XII 2015	95.876	114.429	83,8%
	index		I-XII 2015/I-XII2014	97,4	97,8	
<b>UGOSTITELJSTVO</b>						
promet	ukupno	hilj. KM	I-XII 2015		202.956	
	index		I-XII 2015/I-XII 2014		110,7	
<b>TURIZAM</b>						
broj turista	ukupno		I-II 2016	31.440	60.020	52,4%
	index		I-II 2016/I-II 2015	101,6	105,8	
odnos domaći/strani		%		27/73	40/60	
broj noćenja	ukupno		I-II 2016	61.155	114.288	53,5%
	index		I-II 2016/I-II 2015	102,1	104,6	
odnos domaći/strani		%		22/78	37/63	
<b>VANJSKA TRGOVINA</b>						
Vanjskotrgovinska razmjena	ukupno	hilj. KM	I-II 2016	625.730	2.388.641	26,2%
	index		I-II 2016/I-II 2015	92,5	99,7	
Izvoz	ukupno	hilj. KM	I-II 2016	138.637	911.862	15,2%
	index		I-II 2016/I-II 2015	88,4	95,2	
Uvoz	ukupno	hilj. KM	I-II 2016	487.093	1.476.779	33,0%
	index		I-II 2016/I-II 2015	93,7	97,8	
Deficit/Saldo	ukupno	hilj. KM	I-II 2016	-348.456	-564.917	61,7%
	index		I-II 2016/I-II 2015	96,0	123,2	
Pokrivenost uvoza izvozom	ukupno	%	I-II 2016	28,5%	61,7%	
<b>ZAPOSLENOST/NEZAPOSLENOST**</b>						
Zaposleni radnici	ukupno		II 2016	122.255	450.491	27,1%
	index		II 2016/II 2015	98,5	101,0	
Nezaposlena lica	ukupno		II 2016	72.524	388.606	18,7%
	index		II 2016/II 2015	101,0	98,7	
Stopa nezaposlenosti		%	II 2016	37,2%	46,3%	
<b>PLAĆE</b>						
Neto plaće	∅	KM	II 2016	1.005	825	121,8%
	index		II 2016/II 2015	98,5	101,2	
<b>CIJENE</b>						
Indexi cijena proizvođača industrijskih proizvoda	index		II 2016/II 2015		95,2	
Indexi potrošačkih cijena	index		II 2016/II 2015		98,7	
<b>INVESTICIJE</b>						
BDP tekuće cijene		hilj. KM	2014		17.791.171	
BDP/pc		KM	2014		6.211	
Ostvarene investicije		hilj. KM	2014		3.150.232	

Izvor: Aktualni podaci Federalnog zavoda za statistiku, Zavoda za informatiku i statistiku KS, JU Služba za zapošljavanje KS i FBiH

\* Od 2013 godine promet u trgovini na malo za KS i FBiH iskazuje se bez PDV-a.

\*\* Podaci Službe za zapošljavanje KS i FBiH

# DINAMIKA INDUSTRIJSKE PROIZVODNJE U KANTONU SARAJEVO\*

Januar- Februar 2016

Indeksi

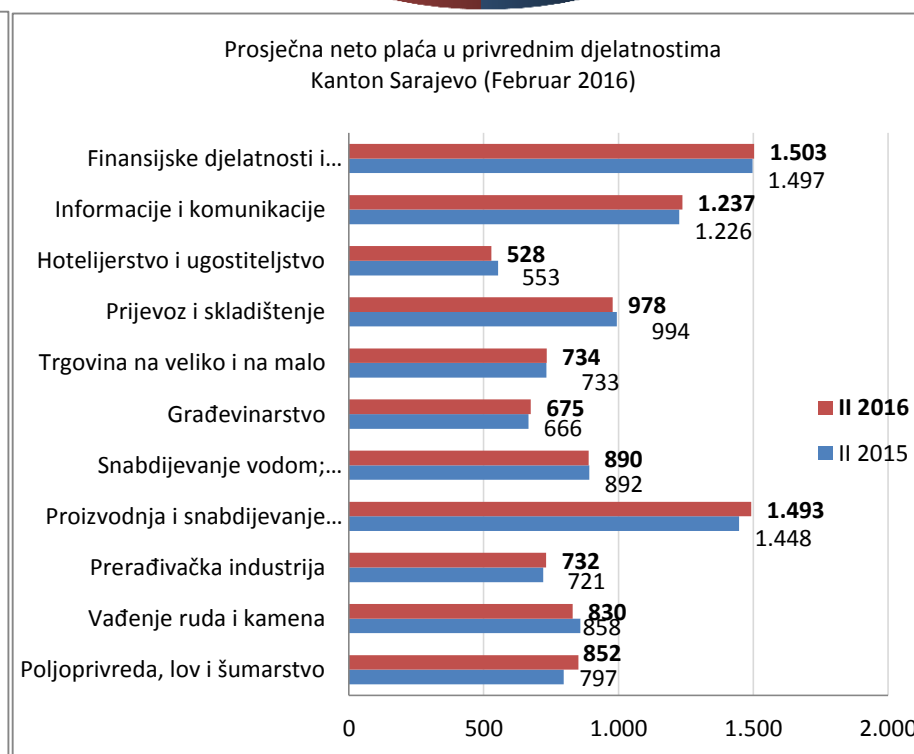
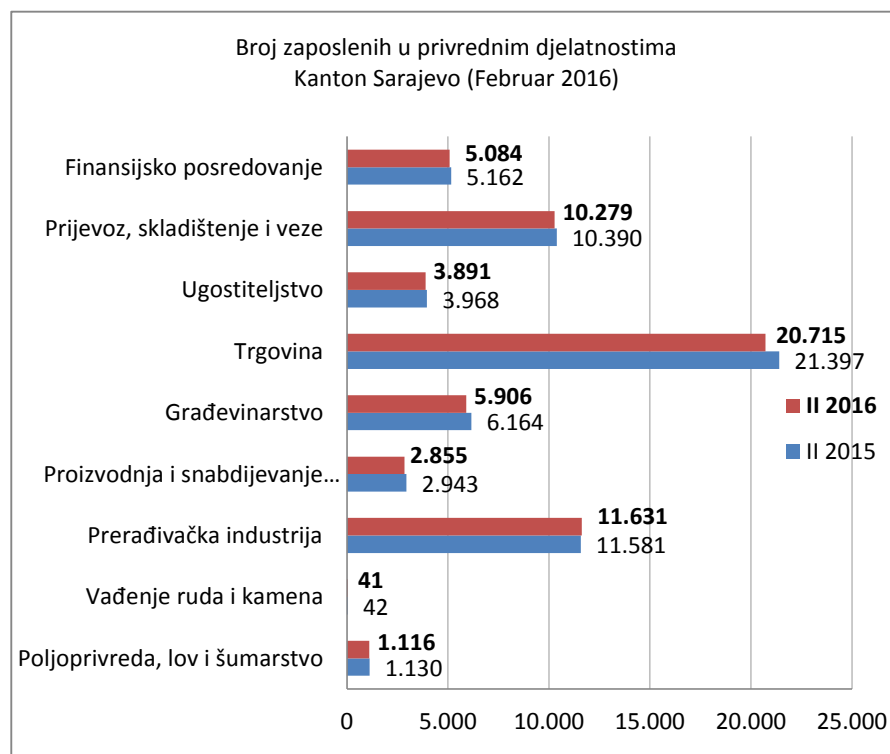
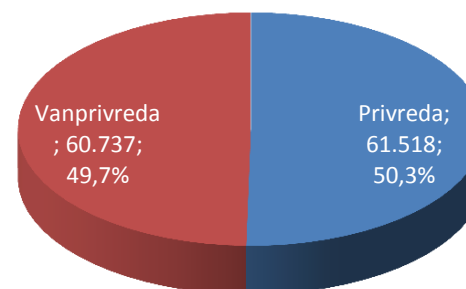
Glavne industrijske grupacije	Indeks I-II 2016/I-II 2015
Intermedijarni proizvodi	123,6
Energija	99,0
Trajni proizvodi za široku potrošnju	95,0
Netrajni proizvodi za široku potrošnju	91,9
Kapitalni proizvodi	89,9

Rast industrijske proizvodnje	Indeks I-II 2016/I-II 2015
Proizvodnja baznih metala	193,2
Proizvodnja gotovih metalnih proizvoda, osim mašina i opreme	139,1
Proizvodnja hemikalija i hemijskih proizvoda	134,2
Proizvodnja proizvoda od gume i plastičnih masa	131,2
Proizvodnja ostalih nemetalnih mineralnih proizvoda	130,8
Proizvodnja odjeće	123,1
Ostala prerađivačka industrija	113,3
Proizvodnja prehrambenih proizvoda	111,3
Štampanje i umnožavanje snimljenih zapisa	110,1
Proizvodnja pića	105,6
Proizvodnja električne opreme	102,4

Pad industrijske proizvodnje	Indeks I-II 2016/I-II 2015
Proizvodnja duhanskih proizvoda	49,8
Proizvodnja mašina i uređaja, d.n.	56,7
Proizvodnja motornih vozila, prikolica i poluprikolica	74,8
Proizvodnja koksa i rafiniranih naftnih proizvoda	75,7
Proizvodnja računara te elektroničkih i optičkih proizvoda	76,5
Proizvodnja osnovnih farmaceutskih proizvoda i farmaceutskih preparata	80,8
Popravak i instaliranje mašina i opreme	85,1
Proizvodnja kože i srodnih proizvoda	90,5
Proizvodnja namještaja	94,6
Prerada drveta i proizvoda od drveta i pluta osim namještaja; proizvodnja predmeta od slame i pletarskih proizvoda	99,5

## ZAPOSLENOST I PLAĆE U PRIVREDI KANTONA SARAJEVO\*

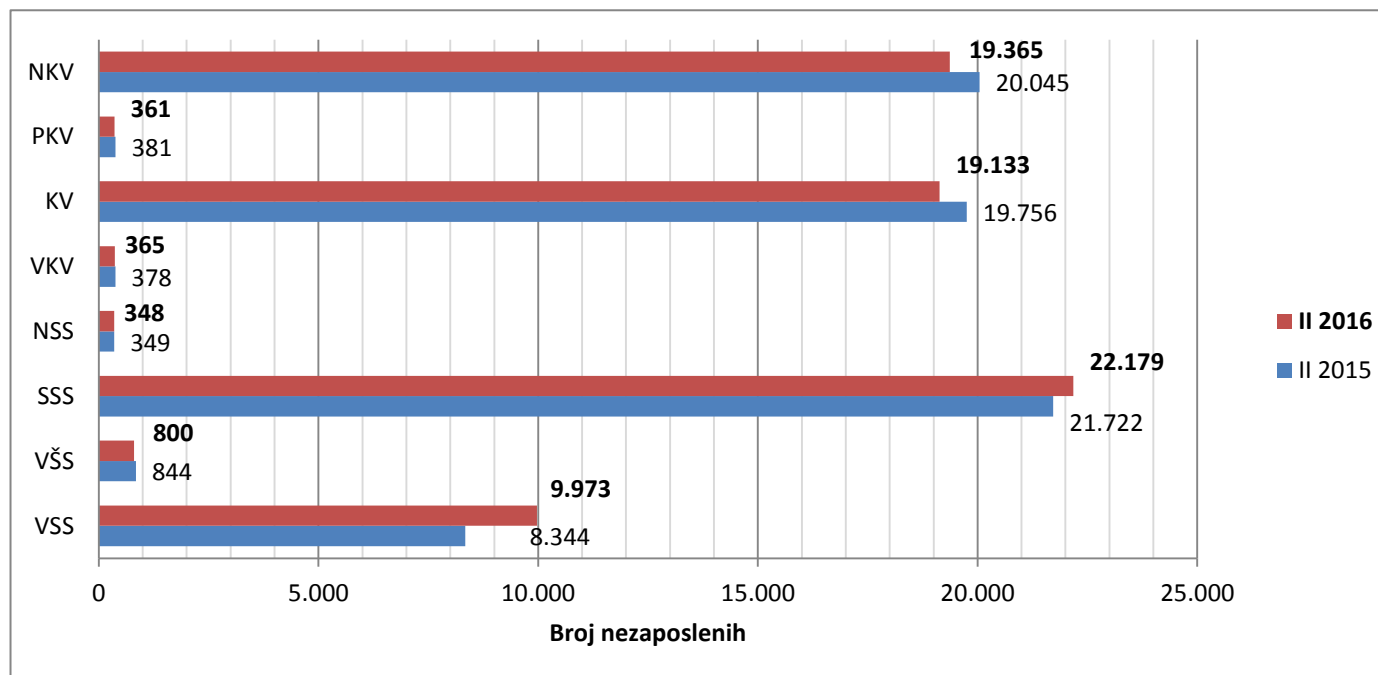
Ukupan broj zaposlenih radnika u Kantonu Sarajevo (Februar 2016)	122.255
Broj zaposlenih radnika u privredi Kantona Sarajevo (Februar 2016)	61.518
Prosječna neto plaća u Kantonu Sarajevo (Februar 2016)	1.005,00 KM
Stopa rasta/pada neto plaće u Kantonu Sarajevo (II 2016/II 2015)	-1,5%



\*Podaci Zavoda za informatiku i statistiku Kantona Sarajevo; JU Služba za zapošljavanje Kantona Sarajevo

## KADROVSKA STRUKTURA NEZAPOSLENIH OSOBA U KANTONU SARAJEVO\*

Februar 2016



	Ukupno	VSS	VŠS	SSS	NSS	VKV	KV	PKV	NKV
	72.524	9.973	800	22.179	348	365	19.133	361	19.365
Učešće %	100,0	13,8	1,1	30,6	0,5	0,5	26,4	0,5	26,7

VANJSKA TRGOVINA  
I-II 2016

