



PRIVREDNA KRETANJA U KANTONU SARAJEVO
Januar-Februar 2015
(osnovni indikatori-prvi podaci)

Elementi	Pokazatelji	Jedinica mjere	Period	KS	FBiH	Učešće KS/FBiH
INDUSTRIJA						
Index fizičkog obima industrijske proizvodnje			I-II 2015/I-II 2014	95,9	97,1	
Index prerađivačke industrije			I-II 2015/I-II 2014	89,9	99,8	
ŠUMARSTVO						
proizvodnja šumskih sortimenata	ukupno	hilj. m ³	I-II 2015	17	155	11,0
	index		I-II 2015/I-II 2014	77,3	58,7	
prodaja šumskih sortimenata	ukupno	hilj. m ³	I-II 2015	17	145	11,7
	index		I-II 2015/I-II 2014	89,5	61,7	
PROMET U TRGOV. NA MALO (bez PDV)*						
(pretežna djelatnost)	ukupno	hilj. KM	I-II 2015	370.182		
	index		I-II 2015/I-II 2014	100,0	105,6	
GRAĐEVINARSTVO U FBiH						
Indeks fizičkog obima građevinskih radova	∅		I-XII 2014/I-XII 2013		127,5	
SAOBRAĆAJ						
cestovni prevoz roba	ukupno	hilj. Tona	I-XII 2014	31	4.406	0,7
	index		I-XII 2014/I-XII 2013	13,7	105,8	
gradski-prigradski prevoz putnika	ukupno	hilj.	I-XII 2014	96.465	115.086	83,8
	index		I-XII 2014/I-XII 2013	97,5	95,0	
UGOSTITELJSTVO						
promet	ukupno	hilj. KM	I-XII 2014	86.997	195.639	44,5
	index		I-XII 2014/I-XII 2013	107,3	113,3	
TURIZAM						
broj turista	ukupno		I-II 2015	30.948	56.217	55,1
	index		I-II 2015/I-II 2014	128,0	124,8	
odnos domaći/strani		%			41/59	
broj noćenja	ukupno		I-II 2015	59.892	108.300	55,3
	index		I-II 2015/I-II 2014	125,1	127,0	
odnos domaći/strani		%			39/61	
VANJSKA TRGOVINA						
Vanjskotrgovinska razmjena	ukupno	hilj. KM	I-II 2015	639.237	2.395.639	26,7
	index		I-II 2015/I-II 2014	99,1	102,3	
Izvoz	ukupno	hilj. KM	I-II 2015	156.322	968.614	16,1
	index		I-II 2015/I-II 2014	107,3	106,2	
Uvoz	ukupno	hilj. KM	I-II 2015	482.915	1.427.025	33,8
	index		I-II 2015/I-II 2014	96,6	99,9	
Deficit/Saldo	ukupno	hilj. KM	I-II 2015	-326.593	-458.411	71,2
	index		I-II 2015/I-II 2014	92,1	88,7	
Pokrivenost uvoza izvozom	ukupno	%	I-II 2015	32,4	67,9	
ZAPOSLENOST/NEZAPOSLENOST**						
Zaposleni radnici	ukupno		II 2015	124.068	445.970	27,8
	index		II 2015/II 2014	96,0	101,8	
Nezaposlena lica	ukupno		II 2015	71.819	393.787	18,2
	index		II 2015/II 2014	98,9	99,8	
Stopa nezaposlenosti		%	II 2015	36,7	46,9	
PLAĆE						
Neto plaće	∅	KM	II 2015	1.020	815	125,2
	index		II 2015/II 2014	99,1	99,1	
CIJENE						
Indexi cijena proizvođača industrijskih proizvoda	index		II 2015/II 2014		99,1	
Indexi potrošačkih cijena	index		II 2015/II 2014		99,7	
INVESTICIJE						
BDP tekuće cijene		hilj. KM	2013		16.913.721	
BDP/pc		KM	2013		5.903	
Ostvarene investicije		hilj. KM	2013		3.080.581	

Izvor: Aktuelni podaci Federalnog zavoda za statistiku, Zavoda za informatiku i statistiku KS, JU Služba za zapošljavanje KS i FBiH

* Od 2013 godine promet u trgovini na malo za KS i FBiH iskazuje se bez PDV-a.

** Podaci Službe za zapošljavanje KS i FBiH

DINAMIKA INDUSTRIJSKE PROIZVODNJE U KANTONU SARAJEVO*

Januar-Februar 2015

Indeksi

Glavne industrijske grupacije	Indeks I-II 2015/I-II 2014
Intermedijarni proizvodi	71,9
Energija	115,5
Kapitalni proizvodi	95,1
Trajni proizvodi za široku potrošnju	69,3
Netrajni proizvodi za široku potrošnju	94,0

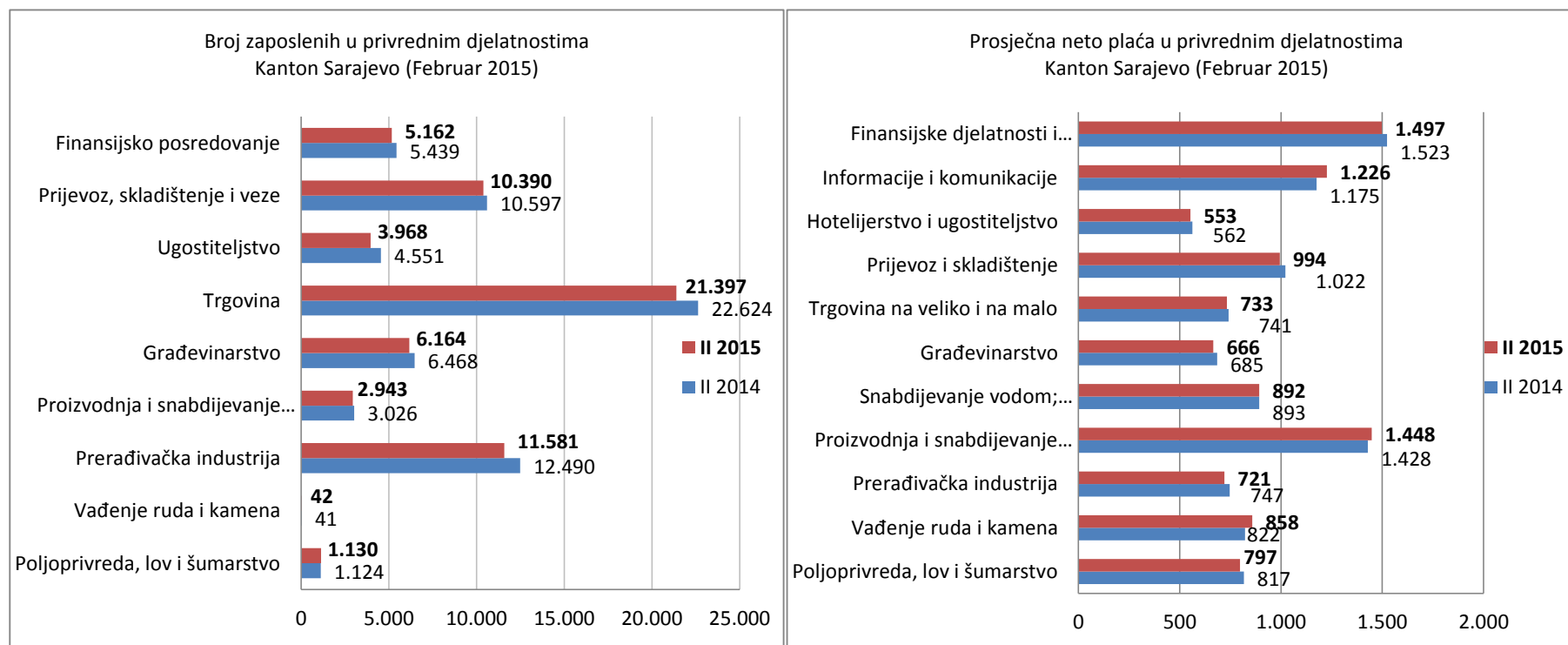
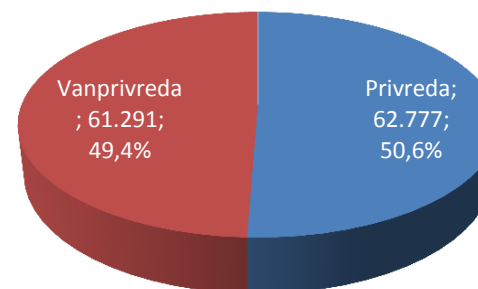
Rast industrijske proizvodnje	Indeks I-II 2015/I-II 2014
Popravak i instaliranje mašina i opreme	228,6
Proizvodnja računara te elektroničkih i optičkih proizvoda	167,9
Proizvodnja odjeće	126,9
Proizvodnja kože i srodnih proizvoda	118,3
Štampanje i umnožavanje snimljenih zapisa	115,7
Ostala prerađivačka industrija	111,4
Proizvodnja hemikalija i hemijskih proizvoda	104,6
Proizvodnja prehrambenih proizvoda	101,3

Pad industrijske proizvodnje	Indeks I-II 2015/I-II 2014
Proizvodnja mašina i uređaja, d.n.	62,1
Proizvodnja električne opreme	66,5
Proizvodnja gotovih metalnih proizvoda, osim mašina i opreme	68,0
Proizvodnja proizvoda od gume i plastičnih masa	68,8
Proizvodnja namještaja	69,5
Proizvodnja ostalih nemetalnih mineralnih proizvoda	70,1
Proizvodnja duhanskih proizvoda	85,9
Proizvodnja osnovnih farmaceutskih proizvoda i farmaceutskih preparata	87,6
Proizvodnja motornih vozila, prikolica i poluprikolica	91,6
Prerada drveta i proizvoda od drveta i pluta osim namještaja; proizvodnja predmeta od slame i pletarskih proizvoda	94,3
Proizvodnja pića	97,3
Proizvodnja koksa i rafiniranih naftnih proizvoda	98,8

*Podaci Zavoda za informatiku i statistiku Kantona Sarajevo

ZAPOSLENOST I PLAĆE U PRIVREDI KANTONA SARAJEVO*

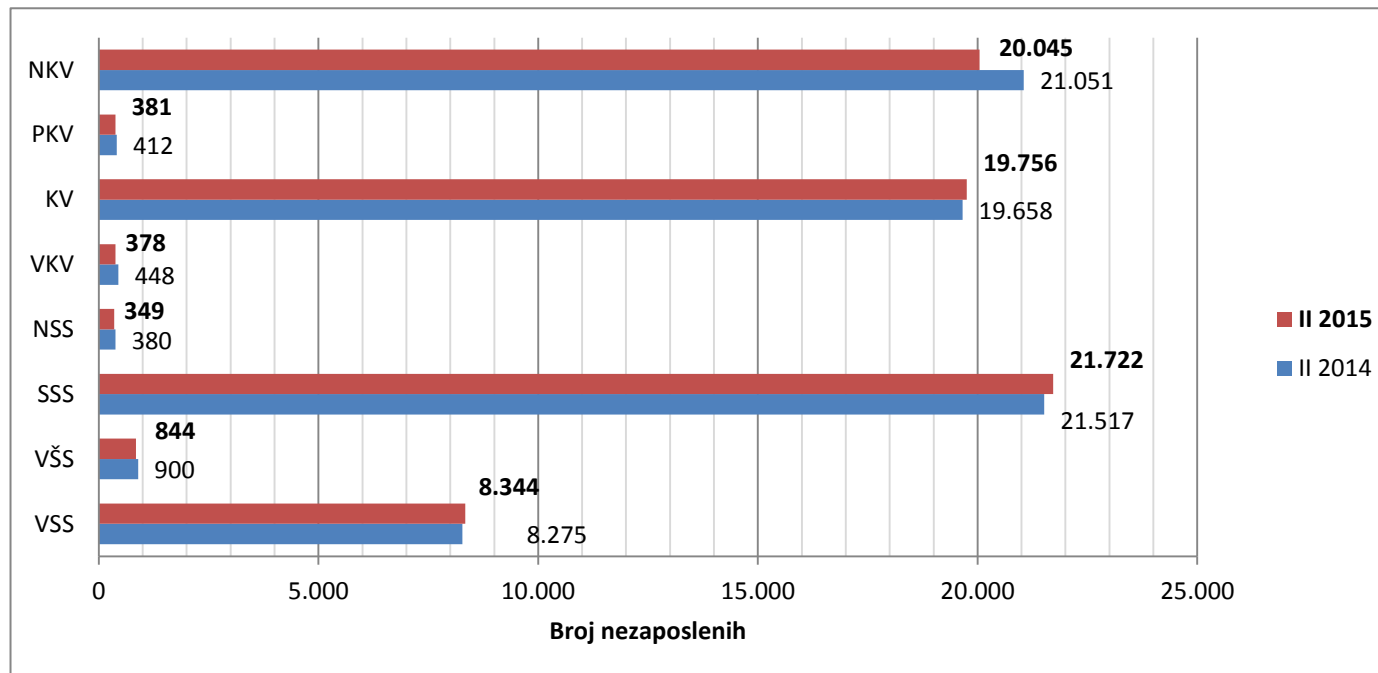
Ukupan broj zaposlenih radnika u Kantonu Sarajevo (februar 2015)	124.068
Broj zaposlenih radnika u privredi Kantona Sarajevo (februar 2015)	62.777
Prosječna neto plaća u Kantonu Sarajevo (februar 2015)	1.020,00 KM
Stopa rasta/pada neto plaće u Kantonu Sarajevo (II 2015/II 2014)	-0,9%



*Podaci Zavoda za informatiku i statistiku Kantona Sarajevo; JU Služba za zapošljavanje Kantona Sarajevo

KADROVSKA STRUKTURA NEZAPOSLENIH OSOBA U KANTONU SARAJEVO*

Februar 2015



	Ukupno	VSS	VŠS	SSS	NSS	VKV	KV	PKV	NKV
	71.819	8.344	844	21.722	349	378	19.756	381	20.045
Učešće %	100,0	11,6	1,2	30,2	0,5	0,5	27,5	0,5	27,9

*Podaci JU Služba za zapošljavanje Kantona Sarajevo

VANJSKA TRGOVINA
I-II 2015

