



PRIVREDNA KRETANJA U KANTONU SARAJEVO
Januar-Februar 2014
(osnovni indikatori-prvi podaci)

Elementi	Pokazatelji	Jedinica mjere	Period	KS	FBiH	Učešće KS/FBiH
INDUSTRIJA						
Index fizičkog obima industrijske proizvodnje			II 2014/II 2013	97,1	106,3	
Index prerađivačke industrije			II 2014/II 2013	102,3	112,7	
ŠUMARSTVO						
proizvodnja šumskih sortimenata	ukupno	hilj. m ³	I-II 2014	22	264	8,3
	index		I-II 2014/I-II 2013	115,8	139,7	
prodaja šumskih sortimenata	ukupno	hilj. m ³	I-II 2014	19	235	8,1
	index		I-II 2014/I-II 2013	105,6	144,2	
PROMET U TRGOV. NA MALO (bez PDV)*						
(pretežna djelatnost)	ukupno	hilj. KM	I-II 2014	370.220	844.750	43,8
	index		I-II 2014/I-II 2013	96,6	101,6	
GRAĐEVINARSTVO U FBiH						
Indeks fizičkog obima građevinskih radova	∅		I-XII 2013/I-XII 2012		104,5	
SAOBRAĆAJ						
cestovni prevoz roba	ukupno	hilj. Tona	I-XII 2013	73	3.908	1,9
	index		I-XII 2013/I-XII 2012	96,1	88,5	
gradski-prigradski prevoz putnika	ukupno	hilj.	I-XII 2013	98.927	121.115	81,7
	index		I-XII 2013/I-XII 2012	91,5	92,2	
UGOSTITELJSTVO						
promet	ukupno	hilj. KM	I-XII 2013	81.093	172.649	47,0
	index		I-XII 2013/I-XII 2012	112,7	106,1	
TURIZAM						
broj turista	ukupno		I-II 2014	24.179	45.034	53,7
	index		I-II 2014/I-II 2013	98,7	98,0	
odnos domaći/strani		%		25/75	43/57	
broj noćenja	ukupno		I-II 2014	47.873	85.265	56,1
	index		I-II 2014/I-II 2013	97,7	95,6	
odnos domaći/strani		%		25/75	39/61	
VANJSKA TRGOVINA						
Vanjskotrgovinska razmjena	ukupno	hilj.KM	I-II 2014	678.481	2.380.252	28,5
	index		I-II 2014/I-II 2013	103,6	104,6	
Izvoz	ukupno	hilj.KM	I-II 2014	145.090	886.115	16,4
	index		I-II 2014/I-II 2013	101,2	101,9	
Uvoz	ukupno	hilj.KM	I-II 2014	533.391	1.494.137	35,7
	index		I-II 2014/I-II 2013	104,2	106,2	
Deficit/Saldo	ukupno	hilj.KM	I-II 2014	-388.301	-608.022	63,9
	index		I-II 2014/I-II 2013	105,4	113,1	
Pokrivenost uvoza izvozom	ukupno	%	I-II 2014	27,2	59,3	
ZAPOSLENOST/NEZAPOSLENOST**						
Zaposleni radnici	ukupno		II 2014	129.262	438.011	29,5
	index		II 2014/II 2013	101,5	101,0	
Nezaposlena lica	ukupno		II 2014	72.641	394.350	18,4
	index		II 2014/II 2013	99,8	102,0	
Stopa nezaposlenosti		%	II 2014	36,0	47,4	
PLAĆE						
Neto plaće	∅	KM	II 2014	1.029	822	125,2
	index		II 2014/II 2013	102,1	100,6	
CIJENE						
Indeksi cijena proizvođača industrijskih proizvoda	index		I-II 2014/I-II 2013		97,5	
Indeksi potrošačkih cijena	index		I-II 2014/I-II 2013		98,6	
INVESTICIJE						
BDP tekuće cijene		hilj. KM	2012		16.554.140	
BDP/pc		KM	2012		5.775	
Ostvarene investicije		hilj. KM	2012		2.885.006	

Izvor: Aktualni podaci Federalnog zavoda za statistiku, Zavoda za informatiku i statistiku KS, JU Služba za zapošljavanje KS i FBiH

* Od 2013 godine promet u trgovini na malo za KS i FBiH iskazuje se bez PDV-a.

** Podaci Službe za zapošljavanje KS i FBiH

DINAMIKA INDUSTRIJSKE PROIZVODNJE U KANTONU SARAJEVO*

Januar-Februar 2014

Indeksi

Glavne industrijske grupacije	Indeks I-II 2014/I-II 2013
Intermedijarni proizvodi	143,8
Energija	55,0
Kapitalni proizvodi	95,7
Trajni proizvodi za široku potrošnju	92,6
Netrajni proizvodi za široku potrošnju	98,8

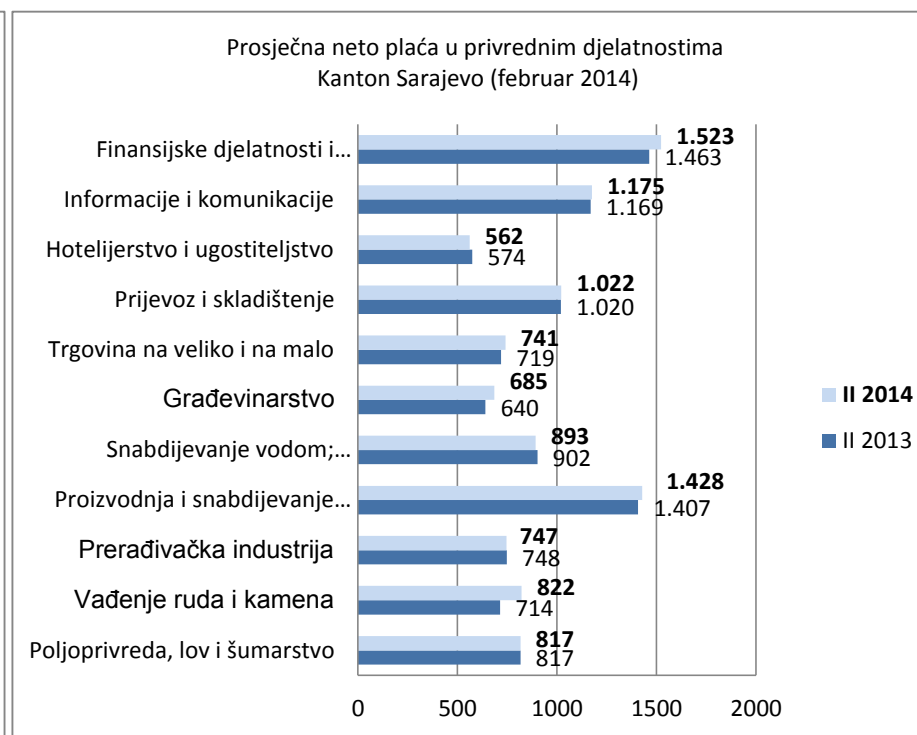
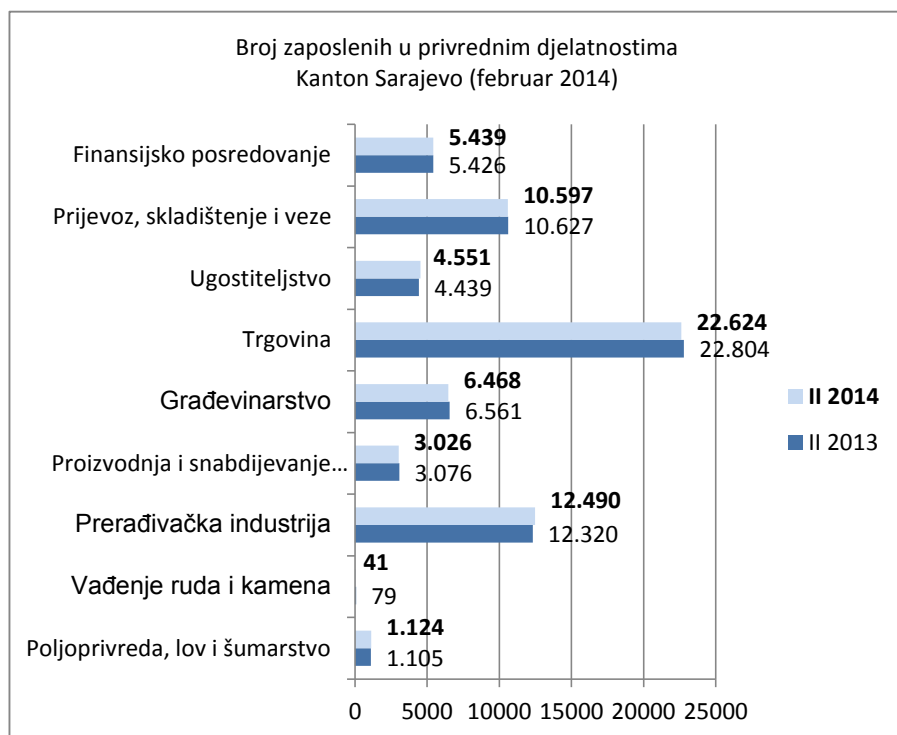
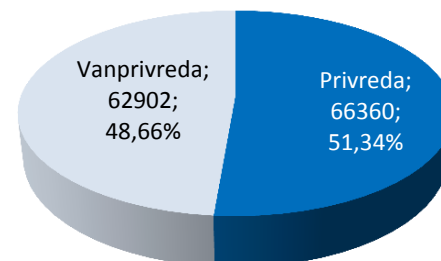
Rast industrijske proizvodnje	I-II 2014/I-II 2013
Proizvodnja električne opreme	221,7
Proizvodnja ostalih nemetalnih mineralnih proizvoda	189,9
Proizvodnja gotovih metalnih proizvoda, osim mašina i opreme	146,1
Proizvodnja proizvoda od gume i plastičnih masa	128,4
Popravak i instaliranje mašina i opreme	127,9
Proizvodnja duhanskih proizvoda	124,7
Proizvodnja hemikalija i hemijskih proizvoda	121,7
Proizvodnja motornih vozila, prikolica i poluprikolica	115,1
Prerada drveta i proizvoda od drveta i pluta osim namještaja; proizvodnja predmeta od slame i pletarskih proizvoda	108,5

Pad industrijske proizvodnje	Indeks I-II 2014/I-II 2013
Proizvodnja baznih metala	8,6
Proizvodnja mašina i uređaja, d.n.	35,1
Proizvodnja računara te elektroničkih i optičkih proizvoda	53,7
Ostala prerađivačka industrija	69,4
Proizvodnja odjeće	79,9
Proizvodnja koksa i rafiniranih naftnih proizvoda	84,2
Proizvodnja pića	88,3
Štampanje i umnožavanje snimljenih zapisa	89,6
Proizvodnja namještaja	92,7
Proizvodnja kože i srodnih proizvoda	92,9
Proizvodnja osnovnih farmaceutskih proizvoda i farmaceutskih preparata	97,1
Proizvodnja prehrambenih proizvoda	98,1

*Podaci Zavoda za informatiku i statistiku Kantona Sarajevo

ZAPOSLENOST I PLAĆE U PRIVREDI KANTONA SARAJEVO*

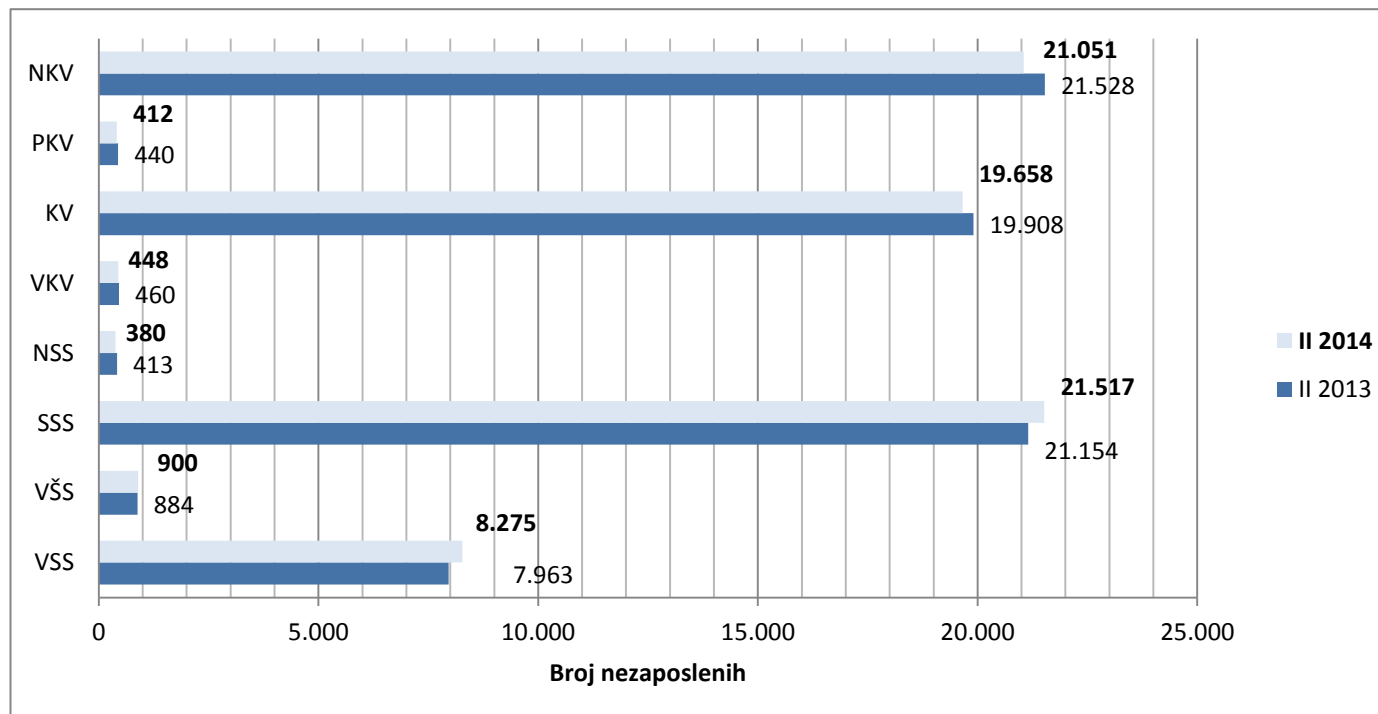
Ukupan broj zaposlenih radnika u Kantonu Sarajevo (Februar 2014)	129.262
Broj zaposlenih radnika u privredi Kantona Sarajevo (Februar 2014)	66.360
Prosječna neto plaća u Kantonu Sarajevo (Februar 2014)	1.029,00 KM
Stopa rasta/pada neto plaće u Kantonu Sarajevo (II 2014/II 2013)	2,1%



*Podaci Zavoda za informatiku i statistiku Kantona Sarajevo; JU Služba za zapošljavanje Kantona Sarajevo

KADROVSKA STRUKTURA NEZAPOSLENIH OSOBA U KANTONU SARAJEVO*

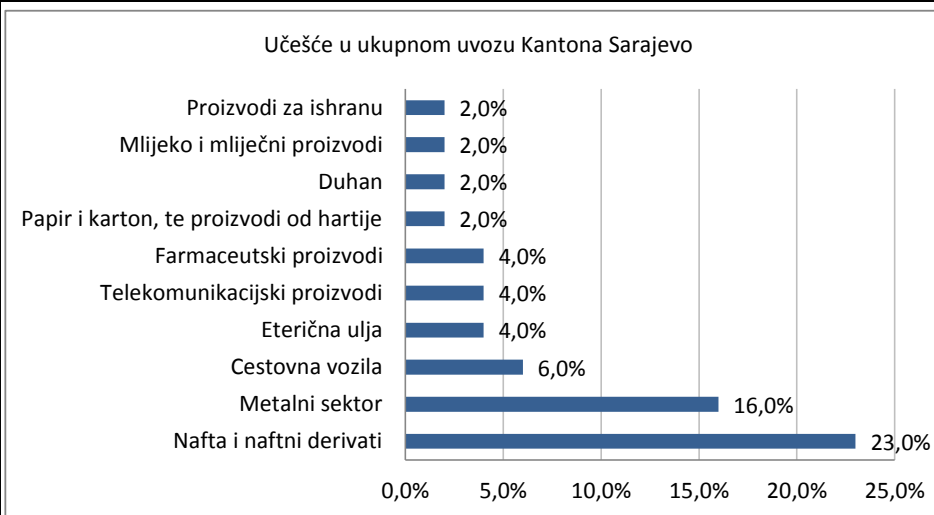
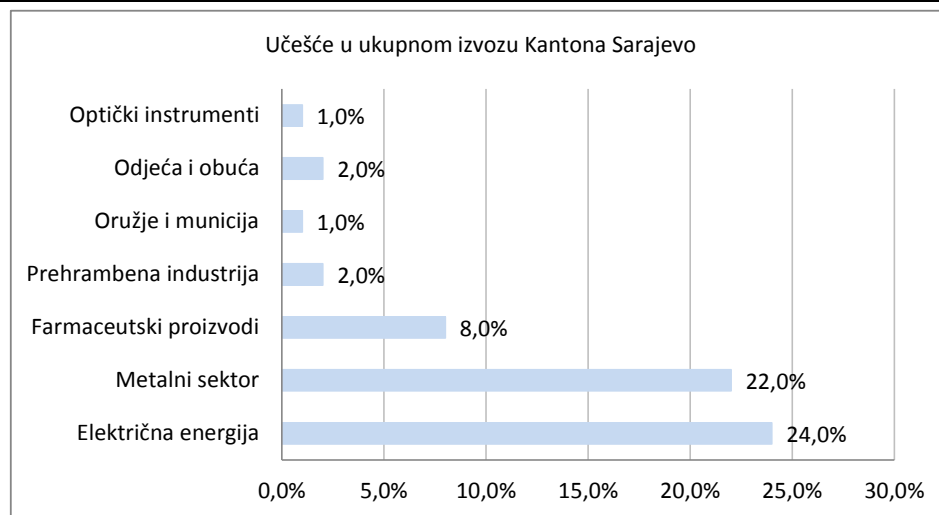
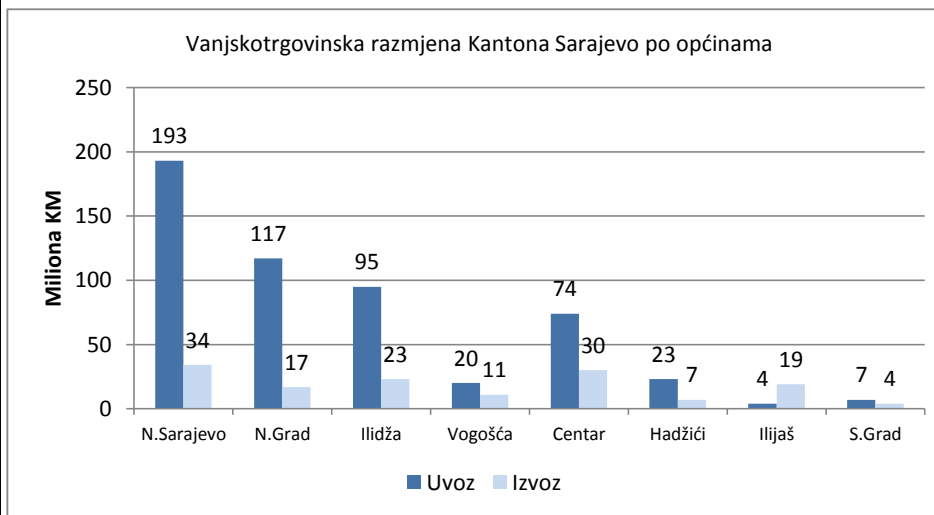
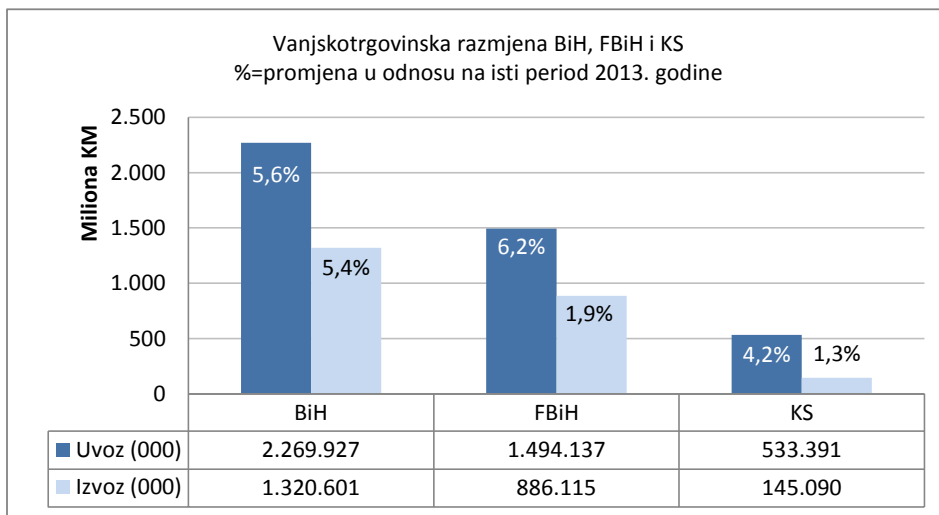
Februar 2014



	Ukupno	VSS	VŠS	SSS	NSS	VKV	KV	PKV	NKV
	72.641	8.275	900	21.517	380	448	19.658	412	21.051
Učešće %	100,0	11,4	1,2	29,6	0,5	0,6	27,1	0,6	29,0

*Podaci JU Služba za zapošljavanje Kantona Sarajevo

VANJSKA TRGOVINA*
I-II 2014



*Podaci Agencije za statistiku BiH