



PRIVREDNA KRETANJA U KANTONU SARAJEVO
Januar-Mart 2016
(osnovni indikatori-prvi podaci)

Elementi	Pokazatelji	Jedinica mjere	Period	KS	FBiH	Učešće KS/FBiH
INDUSTRIJA						
Index fizičkog obima industrijske proizvodnje			I-III 2016/I-III 2015	101,1	102,2	
Index prerađivačke industrije			I-III 2016/I-III 2015	101,6	104,4	
ŠUMARSTVO						
proizvodnja šumskih sortimenata	ukupno	hilj. m ³	I-III 2016	30	373	8,0%
	index		I-III 2016/I-III 2015	111,1	132,2	
prodaja šumskih sortimenata	ukupno	hilj. m ³	I-III 2016	29	343	8,5%
	index		I-III 2016/I-III 2015	111,5	143,5	
PROMET U TRGOV. NA MALO (bez PDV)*						
(pretežna djelatnost)	ukupno	hilj. KM	I-III 2016	563.857		
	index		I-III 2016/I-III 2015	99,0	102,6	
GRAĐEVINARSTVO U FBiH						
Indeks fizičkog obima građevinskih radova	∅		I-III 2016/I-III 2015		105,2	
SAOBRAĆAJ						
cestovni prevoz roba	ukupno	hilj. Tona	I-XII 2015	32	4.688	0,7%
	index		I-XII 2015/I-XII 2014	54,2	100,1	
gradski-prigradski prevoz putnika	ukupno	hilj.	I-XII 2015	95.876	114.429	83,8%
	index		I-XII 2015/I-XII 2014	97,4	97,8	
UGOSTITELJSTVO						
promet	ukupno	hilj. KM	I-XII 2015		202.956	
	index		I-XII 2015/I-XII 2014		110,7	
TURIZAM						
broj turista	ukupno		I-III 2016	57.692	105.377	54,7%
	index		I-III 2016/I-III 2015	107,8	108,3	
odnos domaći/strani		%		23/77	36/64	
broj noćenja	ukupno		I-III 2016	110.758	197.667	56,0%
	index		I-III 2016/I-III 2015	111,0	107,5	
odnos domaći/strani		%		19/81	33/67	
VANJSKA TRGOVINA						
Vanjskotrgovinska razmjena	ukupno	hilj. KM	I-III 2016	970.179	3.737.225	26,0%
	index		I-III 2016/I-III 2015	93,6	97,8	
Izvoz	ukupno	hilj. KM	I-III 2016	218.797	1.439.168	15,2%
	index		I-III 2016/I-III 2015	82,6	94,3	
Uvoz	ukupno	hilj. KM	I-III 2016	751.382	2.298.057	32,7%
	index		I-III 2016/I-III 2015	97,4	100,1	
Deficit/Saldo	ukupno	hilj. KM	I-III 2016	-532.585	-858.889	62,0%
	index		I-III 2016/I-III 2015	105,1	111,6	
Pokrivenost uvoza izvozom	ukupno	%	I-III 2016	29,1%	62,6%	
ZAPOSLENOST/NEZAPOSLENOST**						
Zaposleni radnici	ukupno		III 2016	122.147	452.958	27,0%
	index		III 2016/III 2015	98,6	101,5	
Nezaposlena lica	ukupno		III 2016	70.826	382.879	18,5%
	index		III 2016/III 2015	98,9	97,8	
Stopa nezaposlenosti		%	III 2016	36,7%	45,8%	
PLAĆE						
Neto plaće	∅	KM	III 2016	1.024	845	121,2%
	index		III 2016/III 2015	98,8	101,3	
CIJENE						
Indeksi cijena proizvođača industrijskih proizvoda	index		III 2016/III 2015		94,0	
Indeksi potrošačkih cijena	index		III 2016/III 2015		98,2	
INVESTICIJE						
BDP tekuće cijene		hilj. KM	2014		17.791.171	
BDP/pc		KM	2014		6.211	
Ostvarene investicije		hilj. KM	2014		3.150.232	

Izvor: Aktualni podaci Federalnog zavoda za statistiku, Zavoda za informatiku i statistiku KS, JU Služba za zapošljavanje KS i FBiH

* Od 2013 godine promet u trgovini na malo za KS i FBiH iskazuje se bez PDV-a.

** Podaci Službe za zapošljavanje KS i FBiH

DINAMIKA INDUSTRIJSKE PROIZVODNJE U KANTONU SARAJEVO*

Januar- Mart 2016

Indeksi

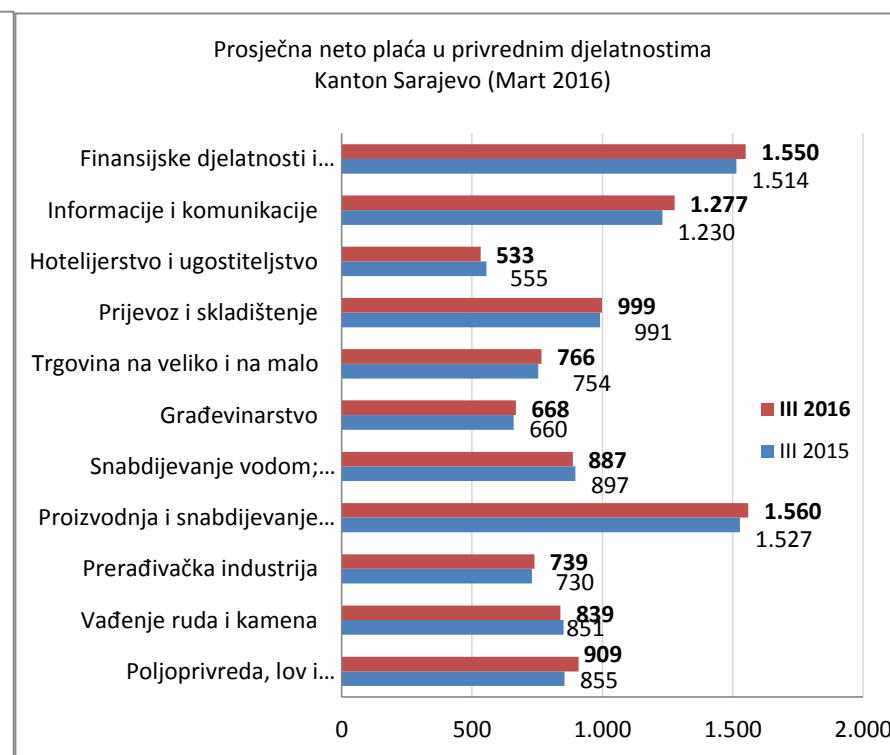
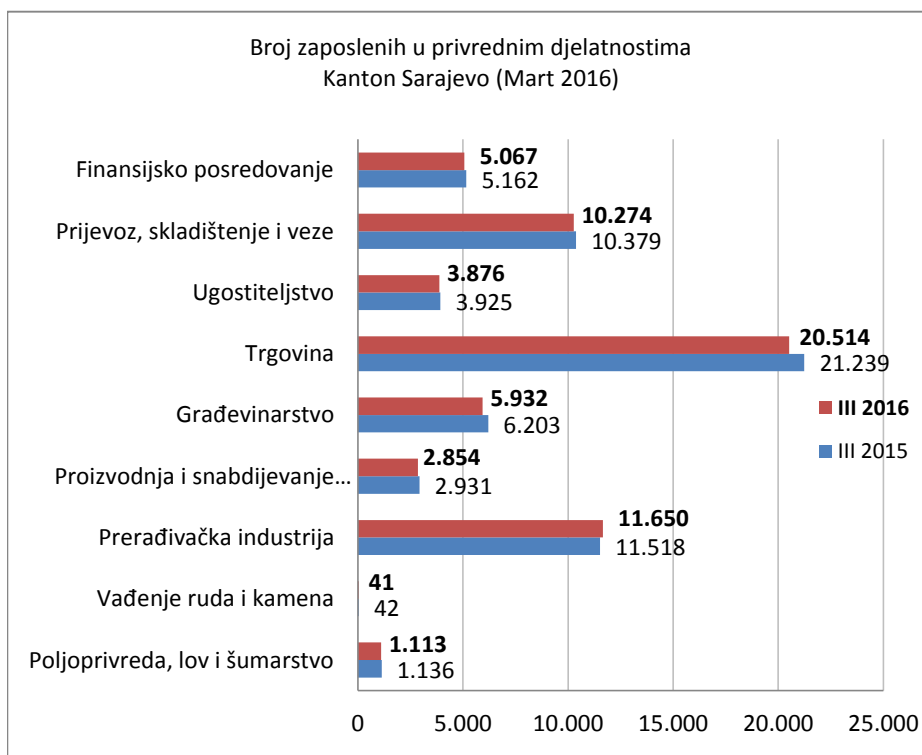
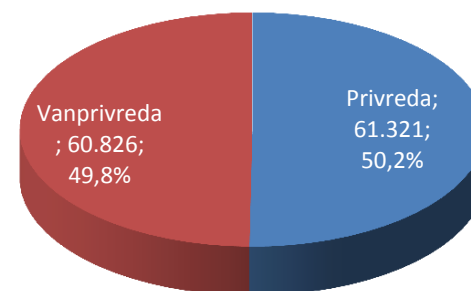
Glavne industrijske grupacije	Indeks I-III 2016/I-III 2015
Intermedijarni proizvodi	120,2
Trajni proizvodi za široku potrošnju	109,1
Kapitalni proizvodi	101,8
Energija	101,2
Netrajni proizvodi za široku potrošnju	98,0

Rast industrijske proizvodnje	Indeks I-III 2016/I-III 2015
Proizvodnja baznih metala	246,0
Proizvodnja gotovih metalnih proizvoda, osim mašina i opreme	142,0
Proizvodnja hemikalija i hemijskih proizvoda	128,6
Proizvodnja proizvoda od gume i plastičnih masa	125,2
Proizvodnja prehrambenih proizvoda	119,9
Proizvodnja ostalih nemetalnih mineralnih proizvoda	119,1
Štampanje i umnožavanje snimljenih zapisa	116,9
Proizvodnja električne opreme	111,8
Proizvodnja pića	105,0
Proizvodnja odjeće	101,8
Proizvodnja namještaja	108,9

Pad industrijske proizvodnje	Indeks I-III 2016/I-III 2015
Proizvodnja duhanskih proizvoda	69,8
Proizvodnja kože i srodnih proizvoda	75,7
Proizvodnja računara te elektroničkih i optičkih proizvoda	76,7
Proizvodnja koksa i rafiniranih naftnih proizvoda	80,6
Proizvodnja motornih vozila, prikolica i poluprikolica	84,9
Proizvodnja osnovnih farmaceutskih proizvoda i farmaceutskih preparata	87,6
Popravak i instaliranje mašina i opreme	90,9
Prerada drveta i proizvoda od drveta i pluta osim namještaja; proizvodnja	92,9
Proizvodnja mašina i uređaja, d.n.	99,1
Ostala prerađivačka industrija	97,5

ZAPOSLENOST I PLAĆE U PRIVREDI KANTONA SARAJEVO*

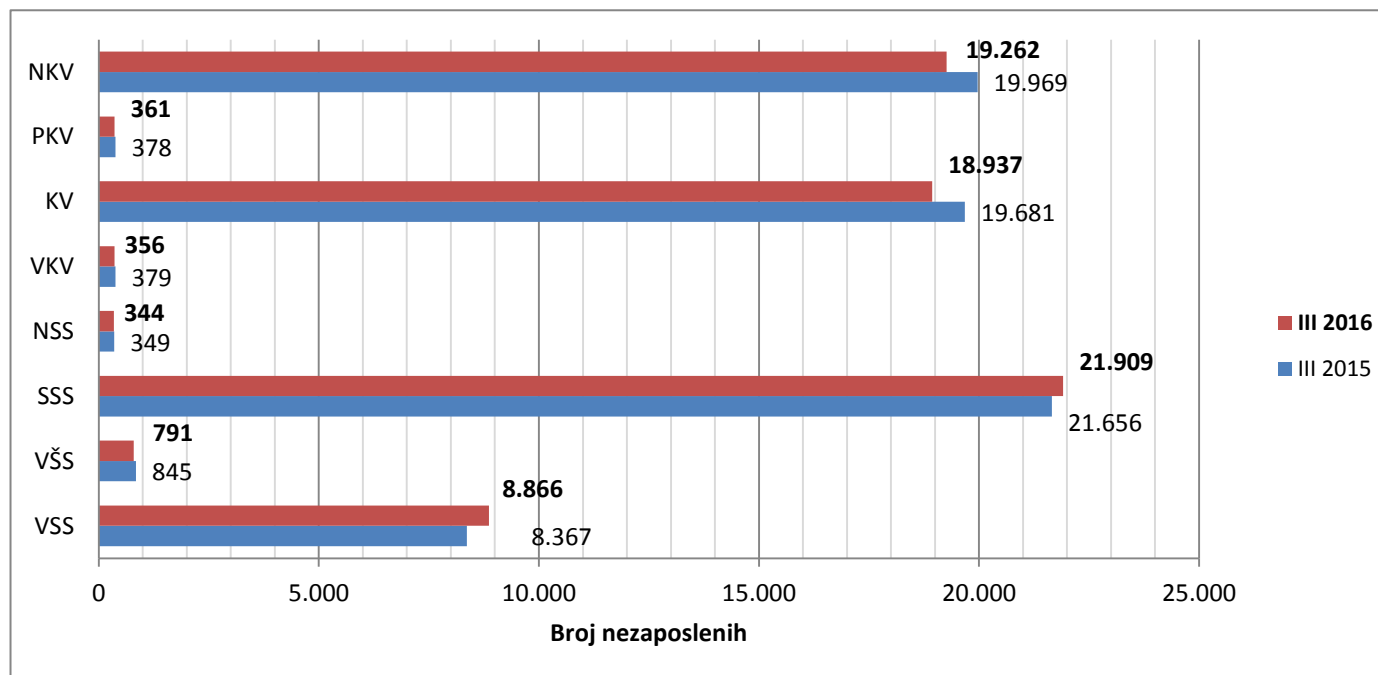
Ukupan broj zaposlenih radnika u Kantonu Sarajevo (Mart 2016)	122.147
Broj zaposlenih radnika u privredi Kantona Sarajevo (Mart 2016)	61.321
Prosječna neto plaća u Kantonu Sarajevo (Mart 2016)	1.024,00 KM
Stopa rasta/pada neto plaće u Kantonu Sarajevo (III-2016/ III-2015)	-1,2%



*Podaci Zavoda za informatiku i statistiku Kantona Sarajevo; JU Služba za zapošljavanje Kantona Sarajevo

KADROVSKA STRUKTURA NEZAPOSLENIH OSOBA U KANTONU SARAJEVO*

Mart 2016



	Ukupno	VSS	VŠS	SSS	NSS	VKV	KV	PKV	NKV
	70.826	8.866	791	21.909	344	356	18.937	361	19.262
Učešće %	100,0	12,5	1,1	30,9	0,5	0,5	26,7	0,5	27,2

*Podaci JU Služba za zapošljavanje Kantona Sarajevo

VANJSKA TRGOVINA
I-III 2016

