



PRIVREDNA KRETANJA U KANTONU SARAJEVO
Januar-Mart 2015
(osnovni indikatori-prvi podaci)

Elementi	Pokazatelji	Jedinica mjere	Period	KS	FBiH	Učešće KS/FBiH
INDUSTRIJA						
Index fizičkog obima industrijske proizvodnje			I-III 2015/I-III 2014	95,9	98,2	
Index prerađivačke industrije			I-III 2015/I-III 2014	89,9	99,9	
ŠUMARSTVO						
proizvodnja šumskih sortimenata	ukupno	hilj. m ³	I-III 2015	27	282	9,6%
	index		I-III 2015/I-III 2014	81,8	67,0	
prodaja šumskih sortimenata	ukupno	hilj. m ³	I-III 2015	26	239	10,9%
	index		I-III 2015/I-III 2014	89,7	63,6	
PROMET U TRGOV. NA MALO (bez PDV)*						
(pretežna djelatnost)	ukupno	hilj. KM	I-III 2015	569.585		
	index		I-III 2015/I-III 2014	97,6	104,9	
GRAĐEVINARSTVO U FBiH						
Indeks fizičkog obima građevinskih radova	∅		I-III 2015/I-III 2014		91,4	
SAOBRAĆAJ						
cestovni prevoz roba	ukupno	hilj. Tona	I-III 2015	7	1.028	0,7%
	index		I-III 2015/I-III 2014	91,0	113,0	
gradski-prigradski prevoz putnika	ukupno	hilj.	I-III 2015	23.696	28.043	84,5%
	index		I-III 2015/I-III 2014	102,4	100,3	
UGOSTITELJSTVO						
promet	ukupno	hilj. KM	I-III 2015		36.695	
	index		I-III 2015/I-III 2014		109,2	
TURIZAM						
broj turista	ukupno		I-III 2015	53.489	97.013	55,1%
	index		I-III 2015/I-III 2014	123,6	125,2	
odnos domaći/strani		%		26/74	40/60	
broj noćenja	ukupno		I-III 2015	99.797	183.482	54,4%
	index		I-III 2015/I-III 2014	116,7	127,4	
odnos domaći/strani		%		24/76	37/63	
VANJSKA TRGOVINA						
Vanjskotrgovinska razmjena	ukupno	hilj. KM	I-III 2015	1.034.908	3.810.871	27,2%
	index		I-III 2015/I-III 2014	102,5	103,8	
Izvoz	ukupno	hilj. KM	I-III 2015	264.007	1.518.961	17,4%
	index		I-III 2015/I-III 2014	115,2	107,9	
Uvoz	ukupno	hilj. KM	I-III 2015	770.901	2.291.910	33,6%
	index		I-III 2015/I-III 2014	98,8	101,3	
Deficit/Saldo	ukupno	hilj. KM	I-III 2015	-506.894	-772.949	65,6%
	index		I-III 2015/I-III 2014	92,0	90,4	
Pokrivenost uvoza izvozom	ukupno	%	I-III 2015	34,2	66,3	
ZAPOSLENOST/NEZAPOSLENOST**						
Zaposleni radnici	ukupno		III 2015	123.823	446.304	27,7%
	index		III 2015/III 2014	96,2	101,5	
Nezaposlena lica	ukupno		III 2015	71.624	391.663	18,3%
	index		III 2015/III 2014	99,8	100,0	
Stopa nezaposlenosti		%	III 2015	36,6%	46,7%	
PLAĆE						
Neto plaće	∅	KM	III 2015	1.036	834	124,2%
	index		III 2015/III 2014	100,3	100,4	
CIJENE						
Indexi cijena proizvođača industrijskih proizvoda	index		III 2015/III 2014		99,5	
Indexi potrošačkih cijena	index		III 2015/III 2014		100,3	
INVESTICIJE						
BDP tekuće cijene		hilj. KM	2013		16.913.721	
BDP/pc		KM	2013		5.903	
Ostvarene investicije		hilj. KM	2013		3.080.581	

Podaci o industrijskoj proizvodnji na nivou KS odnose se na period I-II 2015.

Izvor: Aktuelni podaci Federalnog zavoda za statistiku, Zavoda za informatiku i statistiku KS, JU Služba za zapošljavanje KS i FBiH

* Od 2013 godine promet u trgovini na malo za KS i FBiH iskazuje se bez PDV-a.

** Podaci Službe za zapošljavanje KS i FBiH

DINAMIKA INDUSTRIJSKE PROIZVODNJE U KANTONU SARAJEVO*

Januar-Februar 2015

Indeksi

Glavne industrijske grupacije	Indeks I-II 2015/I-II 2014
Intermedijarni proizvodi	71,9
Energija	115,5
Kapitalni proizvodi	95,1
Trajni proizvodi za široku potrošnju	69,3
Netrajni proizvodi za široku potrošnju	94,0

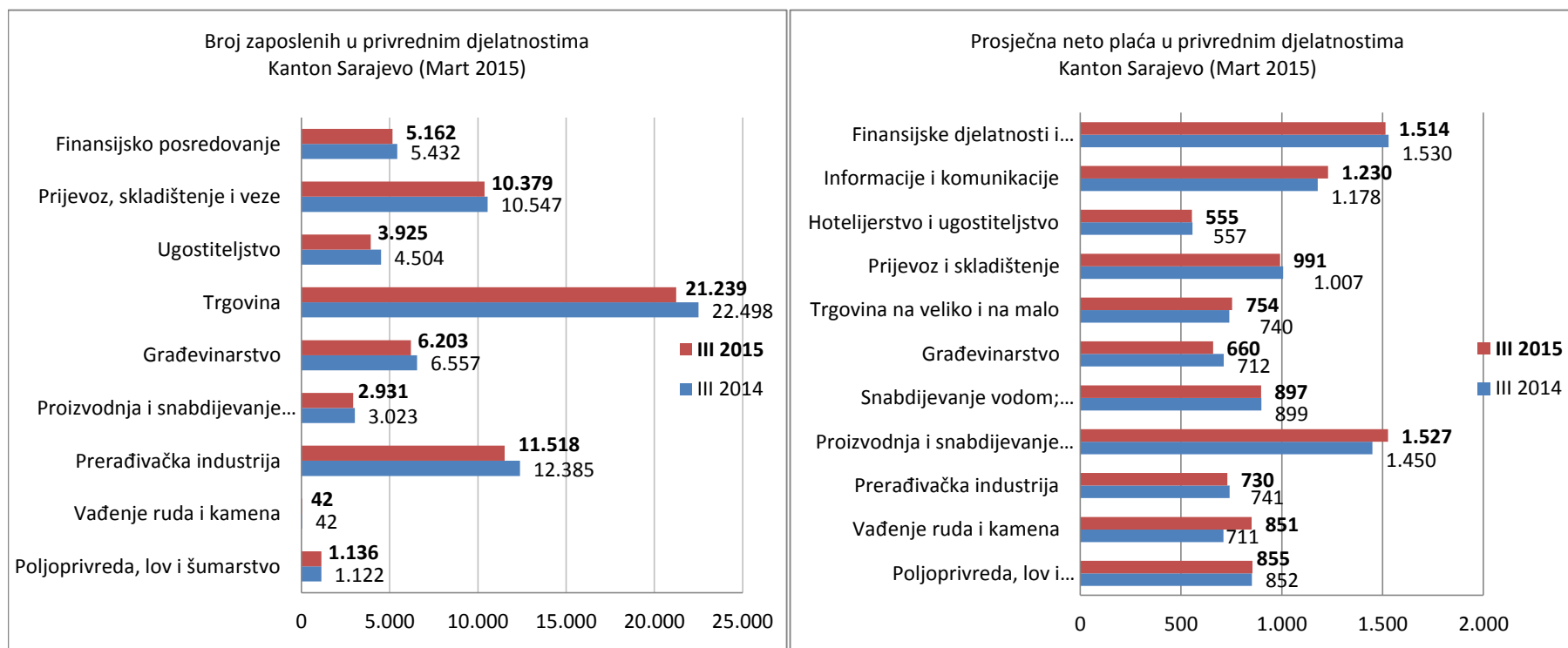
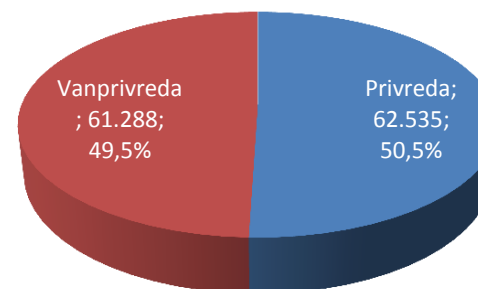
Rast industrijske proizvodnje	Indeks I-II 2015/I-II 2014
Popravak i instaliranje mašina i opreme	228,6
Proizvodnja računara te elektroničkih i optičkih proizvoda	167,9
Proizvodnja odjeće	126,9
Proizvodnja kože i srodnih proizvoda	118,3
Štampanje i umnožavanje snimljenih zapisa	115,7
Ostala prerađivačka industrija	111,4
Proizvodnja hemikalija i hemijskih proizvoda	104,6
Proizvodnja prehrambenih proizvoda	101,3

Pad industrijske proizvodnje	Indeks I-II 2015/I-II 2014
Proizvodnja mašina i uređaja, d.n.	62,1
Proizvodnja električne opreme	66,5
Proizvodnja gotovih metalnih proizvoda, osim mašina i opreme	68,0
Proizvodnja proizvoda od gume i plastičnih masa	68,8
Proizvodnja namještaja	69,5
Proizvodnja ostalih nemetalnih mineralnih proizvoda	70,1
Proizvodnja duhanskih proizvoda	85,9
Proizvodnja osnovnih farmaceutskih proizvoda i farmaceutskih preparata	87,6
Proizvodnja motornih vozila, prikolica i poluprikolica	91,6
Prerada drveta i proizvoda od drveta i pluta osim namještaja; proizvodnja predmeta od slame i pletarskih proizvoda	94,3
Proizvodnja pića	97,3
Proizvodnja koksa i rafiniranih naftnih proizvoda	98,8

*Podaci Zavoda za informatiku i statistiku Kantona Sarajevo

ZAPOSLENOST I PLAĆE U PRIVREDI KANTONA SARAJEVO*

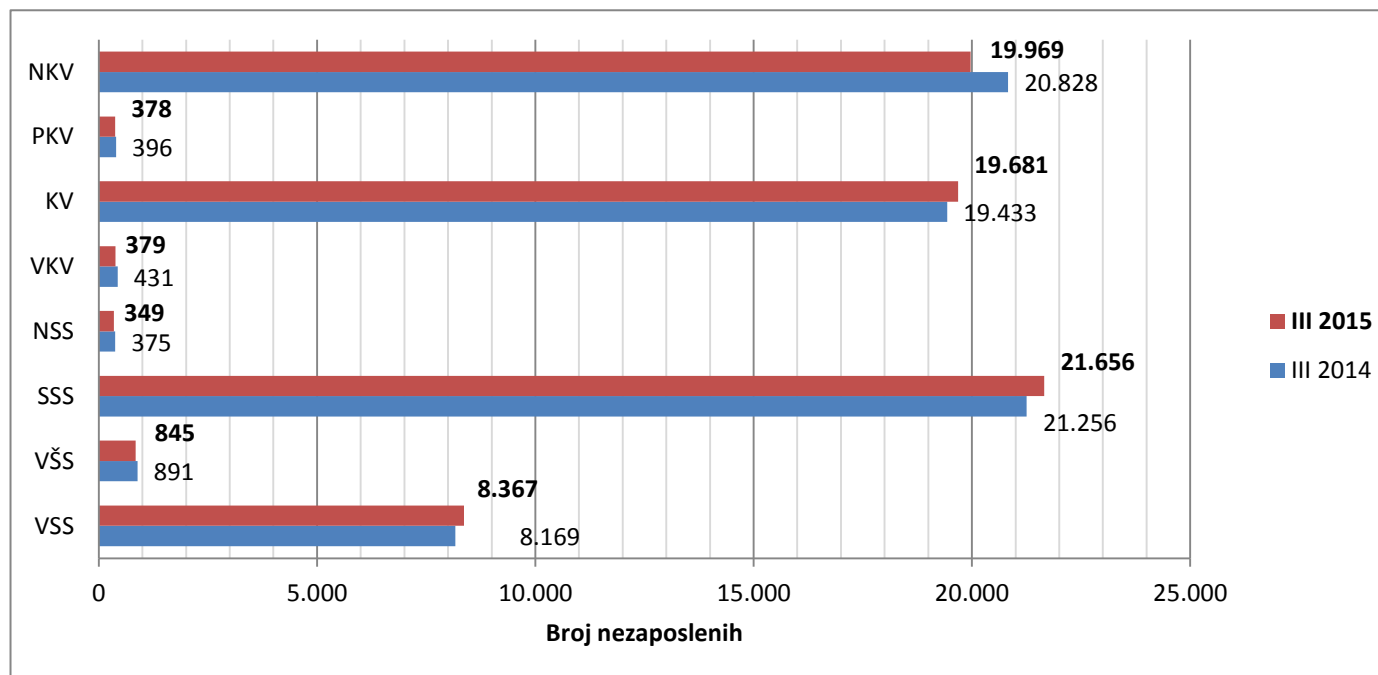
Ukupan broj zaposlenih radnika u Kantonu Sarajevo (mart 2015)	123.823
Broj zaposlenih radnika u privredi Kantona Sarajevo (mart 2015)	62.535
Prosječna neto plaća u Kantonu Sarajevo (mart 2015)	1.036,00 KM
Stopa rasta/pada neto plaće u Kantonu Sarajevo (III 2015/III 2014)	0,3%



*Podaci Zavoda za informatiku i statistiku Kantona Sarajevo; JU Služba za zapošljavanje Kantona Sarajevo

KADROVSKA STRUKTURA NEZAPOSLENIH OSOBA U KANTONU SARAJEVO*

Mart 2015



	Ukupno	VSS	VŠS	SSS	NSS	VKV	KV	PKV	NKV
	71.624	8.367	845	21.656	349	379	19.681	378	19.969
Učešće %	100,0	11,7	1,2	30,2	0,5	0,5	27,5	0,5	27,9

*Podaci JU Služba za zapošljavanje Kantona Sarajevo

VANJSKA TRGOVINA
I-III 2015

