



**PRIVREDNA KRETANJA U KANTONU SARAJEVO**  
**(Januar-Mart 2013)**  
**( osnovni indikatori – prvi podaci )**

Elementi	Pokazatelji	Jedinica mjere	Period	KS	FBiH	Učešće KS/FBiH
<b>INDUSTRIJA</b>						
Index fizičkog obima industrijske proizvodnje			III 2013/III 2012	<b>108,3</b>	<b>111,3</b>	
Index prerađivačke industrije			III 2013/III 2012	<b>109,5</b>	<b>107,1</b>	
<b>ŠUMARSTVO</b>						
proizvodnja šumskih sortimenata	ukupno	000 m <sup>3</sup>	I-III 2013	<b>28</b>	<b>319</b>	8,8
	index		I-III 2013/I-III 2012	103,7	106,0	
prodaja šumskih sortimenata	ukupno	000 m <sup>3</sup>	I-III 2013	<b>26</b>	<b>280</b>	9,3
	index		I-III 2013/I-III 2012	123,8	116,2	
<b>PROMET U TRGOV. NA MALO (bez PDV)</b> <b>(pretežna djelatnost)</b>	ukupno	000 KM	I-III 2013	<b>586.512</b>	<b>1.207.694</b>	48,5
	index		I-III 2013/I-III 2012	100,4		
<b>GRAĐEVINARSTVO U FBiH</b>						
Građevinarstvo ind fiz.ob.radova	Ø		I-III 2013/I-III 2012		<b>121,3</b>	
<b>SAOBRAĆAJ</b>						
cestovni prevoz roba	ukupno	000 t	I-XII 2012	<b>81</b>	<b>4.401</b>	1,8
	index		I-XII 2012/I-XII 2011	93,1	124,3	
gradski-prigradski prevoz putnika	ukupno	hilj.	I-XII 2012	<b>108.090</b>	<b>131.405</b>	82,3
	index		I-XII 2012/I-XII 2011	95,7	95,7	
<b>UGOSTITELJSTVO</b>						
promet	ukupno	000 KM	I-XII 2012	<b>71.984</b>	<b>162.702</b>	44,2
	index		I-XII 2012/I-XII 2011	119,1	116,3	
<b>TURIZAM</b>						
broj turista	ukupno		I-III 2013	<b>46.628</b>	<b>81.515</b>	57,2
	index		I-III 2013/I-III 2012	114,7	108,8	
odnos domaći/strani		%		28/72	42/58	
broj noćenja	ukupno		I-III 2013	<b>89.572</b>	<b>152.361</b>	58,8
	index		I-III 2013/I-III 2012	113,5	106,0	
odnos domaći/strani		%		27/73	38/62	
<b>VANJSKA TRGOVINA</b>						
Vanjskotrgovinska razmjena	ukupno	mil.KM	I-III 2013	<b>1.001</b>	<b>3.513</b>	28,5
	index		I-III 2013/I-III 2012	108,9	104,1	
Izvoz	ukupno	mil.KM	I-III 2013	<b>240</b>	<b>1.357</b>	17,7
	index		I-III 2013/I-III 2012	135,2	110,1	
Uvoz	ukupno	mil.KM	I-III 2013	<b>761</b>	<b>2.156</b>	35,3
	index		I-III 2013/I-III 2012	102,5	100,1	
Deficit/Saldo	ukupno	mil.KM	I-III 2013	<b>521</b>	<b>799</b>	65,2
	index		I-III 2013/I-III 2012	92,2	87,4	
Pokrivenost uvoza izvozom	ukupno	%	I-III 2013	<b>31,6</b>	<b>62,9</b>	
<b>ZAPOSLENOST/NEZAPOSLENOST</b>						
Zaposleni radnici (podaci JU SZKS)	ukupno		III 2013	<b>130.201</b>	<b>432.853</b>	30,1
	index		III 2013/III 2012	100,9	98,9	
Nezaposlena lica (podaci FZZ)	ukupno		III 2013	<b>72.761</b>	<b>386.091</b>	18,8
	index		III 2013/III 2012	103,1	103,1	
Stopa nezaposlenosti		%	III 2013	<b>35,8</b>	<b>47,1</b>	
<b>PLAĆE</b>						
Neto plaće	Ø	KM	III 2013	<b>1.021</b>	<b>828</b>	123,3
	index		III 2013/III 2012	101,8	100,0	
<b>CIJENE</b>						
Indexi cijena proizvođača industrijskih proizvoda	index		I-III 2013/I-III 2012		<b>99,6</b>	
Indexi potrošačkih cijena	index		I-III 2013/I-III 2012		<b>100,6</b>	
<b>INVESTICIJE</b>						
BDP tekuće cijene		000 KM	2011		<b>16.401.821</b>	
BDP/pc		KM	2011		<b>5.723</b>	
Ostvarene investicije		000 KM	2011		<b>2.869.965</b>	

Izvor: Aktuelni podaci Federalnog zavoda za statistiku, Zavoda za informatiku i statistiku KS, JU Služba za zapošljavanje KS i FBiH

\* Od 2013 godine promet u trgovini na malo za KS i FBiH iskazuje se bez PDV-a.

## DINAMIKA INDUSTRIJSKE PROIZVODNJE U KANTONU SARAJEVO

Mart 2013. godine

- indexi -

GLAVNE INDUSTRIJSKE GRUPACIJE	INDEX III 2013/ ø 2012
Energija	146,6
Intermedijarni proizvodi	78,0
Kapitalni proizvodi	111,2
Trajni proizvodi za široku potrošnju	90,5
Netrajni proizvodi za široku potrošnju	96,8

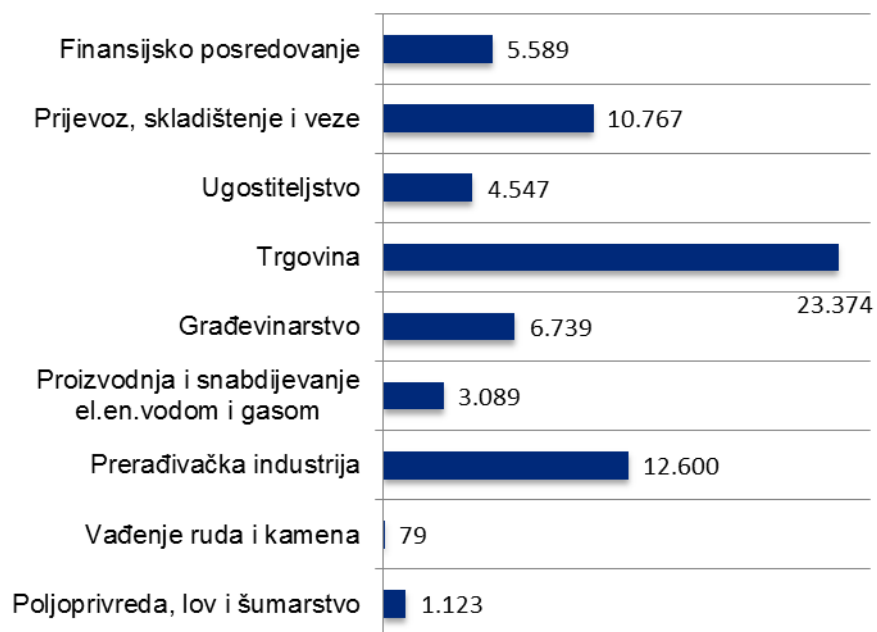
RAST PROIZVODNJE	INDEX III 2013/ ø 2012
Proizvodnja kože i srodnih proizvoda	123,0
Prerada drva i proizvoda od drva i pluta, osim namještaja; proizvodnja predmeta od slame i pletarskih materijala	121,4
Proizvodnja hemikalija i hemijskih proizvoda	137,4
Proizvodnja baznih metala	115,6
Proizvodnja mašina i uređaja, d.n.	165,4
Proizvodnja motornih vozila, prikolica i poluprikolica	132,5
Popravak i instaliranje mašina i opreme	122,3

PAD PROIZVODNJE	INDEX III 2013/ ø 2012
Proizvodnja prehrambenih proizvoda	94,8
Proizvodnja pića	99,6
Proizvodnja duhanskih proizvoda	93,6
Proizvodnja odjeće	75,0
Štampanje i umnožavanje snimljenih zapisa	89,1
Proizvodnja koksa i rafiniranih naftnih proizvoda	89,0
Proizvodnja osnovnih farmaceutskih proizvoda i farmaceutskih preparata	94,8
Proizvodnja proizvoda od gume i plastičnih masa	74,7
Proizvodnja ostalih nemetalnih mineralnih proizvoda	61,6
Proizvodnja gotovih metalnih proizvoda, osim mašina i opreme	68,3
Proizvodnja računara te elektroničkih i optičkih proizvoda	43,6
Proizvodnja električne opreme	71,2
Proizvodnja namještaja	90,9
Ostala prerađivačka industrija	72,8

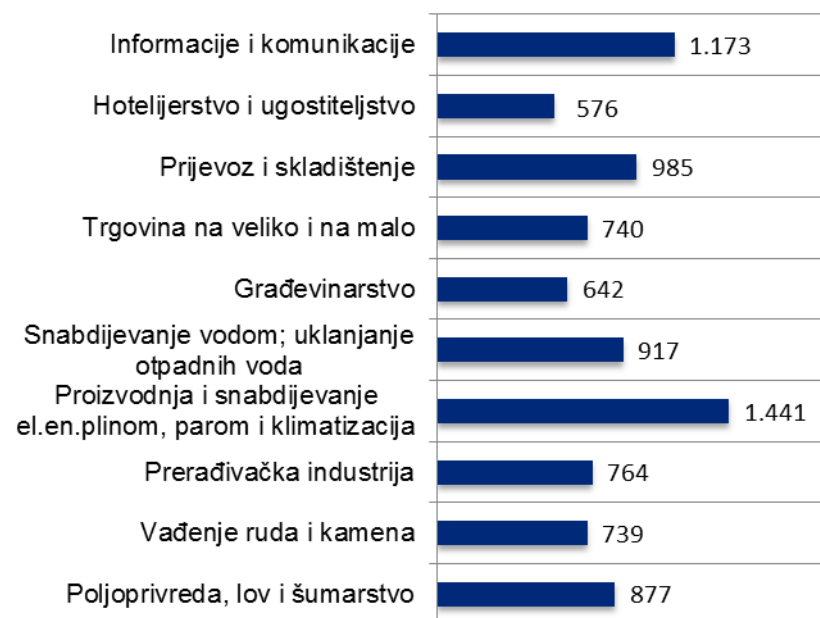
## ZAPOSLENOST I PLAĆE U PRIVREDI KANTONA SARAJEVO

- Broj zaposlenih radnika (Mart 2013. godine) ukupno u Kantonu Sarajevo = 130.201
- Od toga u privrednim djelatnostima 52,2% ili 67.907
- Prosječna neto plaća (Mart 2013. godine.) u Kantonu Sarajevo = 1.021 KM
- Stopa rasta/pada prosječne neto plaće u Kantonu Sarajevo (III 2013/III 2012) = 1,8%

### Broj zaposlenih u Kantonu Sarajevo u privrednim djelatnostima (Mart 2013 )



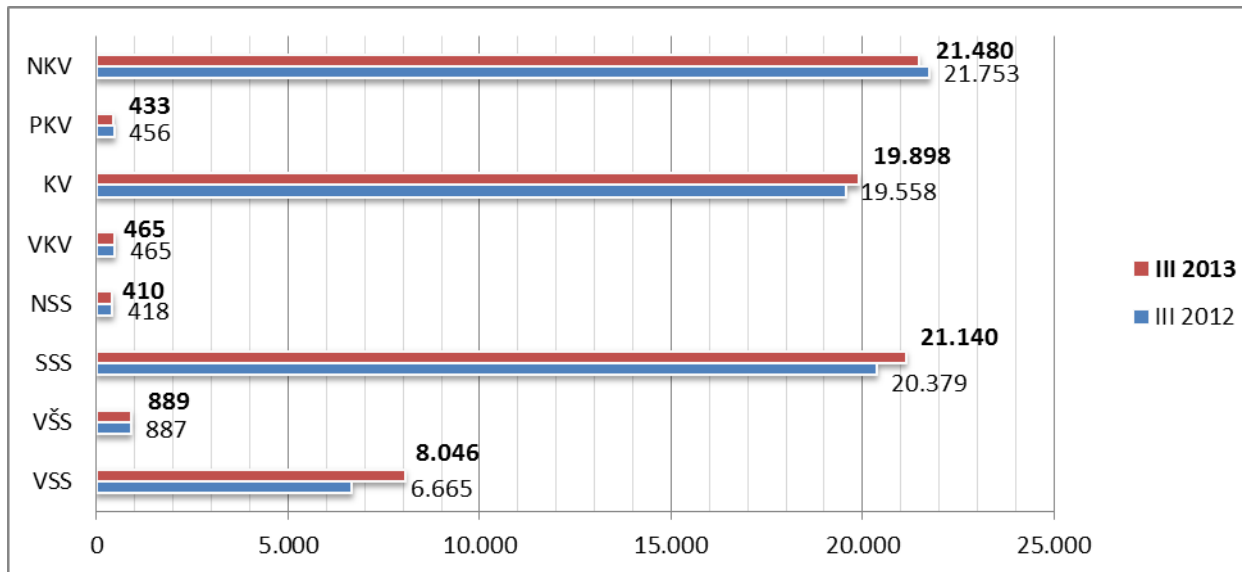
### Prosječne neto plaće (u KM) u Kantonu Sarajevo u privrednim djelatnostima (Mart 2013 )



**NAPOMENA:** Od 2013 godine Zavod za informatiku i statistiku KS koristi novi način klasifikacije djelatnosti. Cilj primjene novih standarda u BiH je usklađivanje statističkih podataka o mjesečnoj industrijskoj proizvodnji sa važećim EU standardima i regulativama u oblasti kratkoročnih poslovnih statistika.

## KADROVSKA STRUKTURA NEZAPOSLENIH OSOBA U KANTONU SARAJEVO\*

- Mart 2013. god. -



	UKUPNO	VSS	VŠS	SSS	NSS	VKV	KV	PKV	NKV
<b>UČEŠĆE %</b>	72.761	8.046	889	21.140	410	465	19.898	433	21.480
	100,0	11,1	1,2	29,1	0,6	0,6	27,3	0,6	29,5

\*Podaci JU Služba za zapošljavanje KS

## VANJSKOTRGOVINSKA RAZMJENA I-III 2013. GODINE

