



**PRIVREDNA KRETANJA U KANTONU SARAJEVO**  
**(januar-oktobar 2009.godine)**

( osnovni indikatori )

Rb	ELEMENTI			Kanton SA	F BiH	Uč. K/F
01	<b>Index fizičkog obima industrijske proizvodnje I-X 2009 / I-X 2008</b>			<b>94,5</b>	<b>88,4</b>	
02	<b>Šumarstvo - proizvodnja šumskih sortimenata</b>	I-IX 2009 u 000 m <sup>3</sup>		<b>89</b>	<b>1.292</b>	6,9
	Index rasta	I-IX 2009 / I-IX 2008		76,7	81,9	
	<b>- prodaja šumskih sortimenata</b>	I-IX 2009 u 000 m <sup>3</sup>		<b>90</b>	<b>1.279</b>	7,0
	index	I-IX 2009 / I-IX 2008		77,6	81,6	
03	<b>Promet u trgovini na malo sa PDV (pretežna djel.)</b>	I-X 2009 u 000 KM		<b>2.115.447</b>	<b>4.790.248</b>	44,1
	index	I-X 2009/I-X 2008		94,9	90,1	
04	<b>Građevinarstvo ind fizič. ob.rad. I-X 2009/I-X 2008</b>	nema podataka za kantone		-	<b>74,9</b>	
05	<b>Saobraćaj - cestovni prevoz roba</b>	I-VI 2009 u 000 t.		<b>34</b>	<b>1.477</b>	2,3
	index	I-VI 2009/ I-VI 2008		26,2	81,7	
	<b>- grad.-prigrad. prevoz putnika</b>	I-VI 2009 u 000		<b>57.476</b>	<b>72.133</b>	79,7
	index	I-VI 2009/ I-VI 2008		99,7	97,3	
06	<b>Ugostiteljstvo - promet</b>	ukupno I-VI 2009 u 000 KM		<b>16.358</b>	<b>62.224</b>	26,3
	index	I-VI 2009/ I-VI 2008		84,0	93,9	
07	<b>Turizam</b>	<b>- broj turista</b> ukupno	I-X 2009	<b>144.856</b>	<b>290.432</b>	49,9
		index	I-X 2009/I-X 2008	101,3	93,6	
		odnos: domaći / strani	u %	<b>24/76</b>	<b>35/65</b>	
		<b>- broj noćenja</b> ukupno	I-X 2009	<b>276.292</b>	<b>606.787</b>	45,5
		index	I-X 2009/I-X 2008	98,2	91,3	
	odnos: domaći / strani	u %	<b>22/78</b>	<b>33/67</b>		
08	<b>Vanjskotrgovinska razmjena</b>	Ukupno I-X 2009 u mil. KM		<b>2.994</b>	<b>9.706</b>	30,8
	index	I-X 2009/I-X 2008		72,1	71,9	
	<b>Izvoz</b>	ukupno I-X 2009 u mil. KM		<b>594</b>	<b>3.139</b>	18,9
	index	I-X 2009 /I-X 2008		84,7	77,3	
	<b>Uvoz</b>	ukupno I-X 2009 u mil. KM		<b>2.400</b>	<b>6.567</b>	36,5
	index	I-X 2009 /I-X 2008		69,5	69,6	
	<b>Deficit / Saldo</b>	ukupno I-X 2009 u mil. KM		<b>1.806</b>	<b>3.428</b>	52,7
	index	I-X 2009/I-X 2008		65,6	63,8	
	<b>Pokrivenost uvoza izvozom</b>	I-X 2009 u %		24,7	47,8	
09	<b>Zaposleni radnici</b>	ukupno na kraju IX 2009		<b>118.988</b>	<b>425.933</b>	27,9
	index	IX 2009/IX 2008		99,4	98,2	
	<b>Nezaposlena lica</b>	ukupno na kraju IX 2009		<b>64.827</b>	<b>350.772</b>	18,5
	index	IX 2009/IX 2008		105,3	104,8	
	<b>Stopa nezaposlenosti</b>	na kraju IX 2009 u %		<b>35,3</b>	<b>45,1</b>	
10	<b>Neto plaće - Ø</b>	IX 2009 u KM		<b>962,00</b>	<b>784,86</b>	122,6
	index	IX 2009/IX 2008		99,5	101,5	
11	<b>Indeksi cijena proizvođača industrijskih proizvoda</b>	I-XI 2009/I-XI 2008			<b>98,5</b>	
12	<b>Indeksi potrošačkih cijena</b>	I-XI 2009/I-XI 2008			<b>99,7</b>	
13	<b>Isplate za investicije</b>	2008* u 000 KM			<b>4.193.043*</b>	
14	<b>Ostvarene investicije</b>	2008* u 000 KM			<b>4.270.699*</b>	

Izvor: Aktuelni podaci Federalnog zavoda za statistiku i Zavoda za informatiku i statistiku Kantona Sarajevo  
\* Prvi rezultati

**DINAMIKA INDUSTRIJSKE PROIZVODNJE U KANTONU SARAJEVO  
I-X 2009 / I-X 2008**

- indexi -

Rb.	Dinamika glavnih industrijskih grupacija	Index
1	Energija	91,2
2	Intermedijarni proizvodi, osim energije	82,7
3	Kapitalni proizvodi	12,9
4	Trajni proizvodi za široku potrošnju	40,3
5	Netrajni proizvodi za široku potrošnju	107,0

Rb.	Pad proizvodnje	Index
	<b>Industrija</b>	<b>94,5</b>
	<b>Prerađivačka industrija</b>	<b>95,0</b>
1	Proizvodnja hrane i pića	94,6
2	Proizvodnja tekstila	87,7
3	Proizvodnja odjeće; dorada i bojenje krzna	72,8
4	Proizvodnja celuloze, papira i proizvoda od papira	67,5
5	Izdavačka i štamparska djelatnost	94,1
6	Proizvodnja koksa, naftnih derivata	58,4
7	Proizvodnja proizvoda od gume i plastike	75,3
8	Proizvodnja metala	40,7
9	Proizvodnja proizvoda od metala, osim maš. i opr.	58,3
10	Proizvodnja mašina i uređaja	60,0
11	Proizvodnja kancelarijskih mašina i računara	94,6
12	Proizvodnja električnih mašina i aparata	71,2
13	Proizvodnja medicinskih instrumenata	87,4
14	Proizvodnja namještaja	40,3

Rb.	Rast proizvodnje	Index
1	Proizvodnja duhanskih proizvoda	115,3
2	Prerada kože, izrada galanterije i obuće	102,5
3	Proizvodnja drveta osim namještaja	104,5
4	Proizvodnja kemikalija i kemijskih proizvoda	119,6
5	Proizvodnja ostalih nemetalnih mineralnih proiz	112,7
6	Reciklaža	111,1

## ZAPOSLENOST I PLAĆE U PRIVREDI KANTONA SARAJEVO

- Septembar 2009. g. -

Broj zaposlenih radnika - ukupno u KS = 118.988

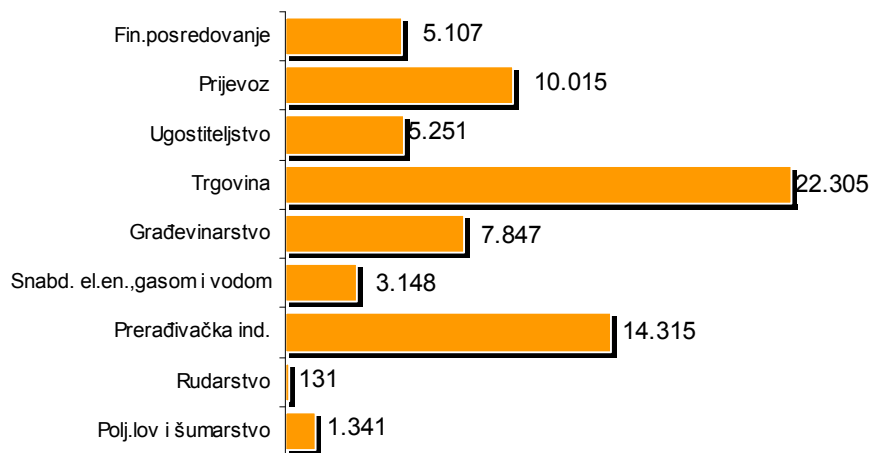
Prosječna neto plaća u Kantonu Sarajevo = 962,00 KM

Od toga u privrednim djelatnostima 58,4 % ili 69.460

Index rasta prosječne neto plaće (IX 2009/ IX 2008) = 99,5

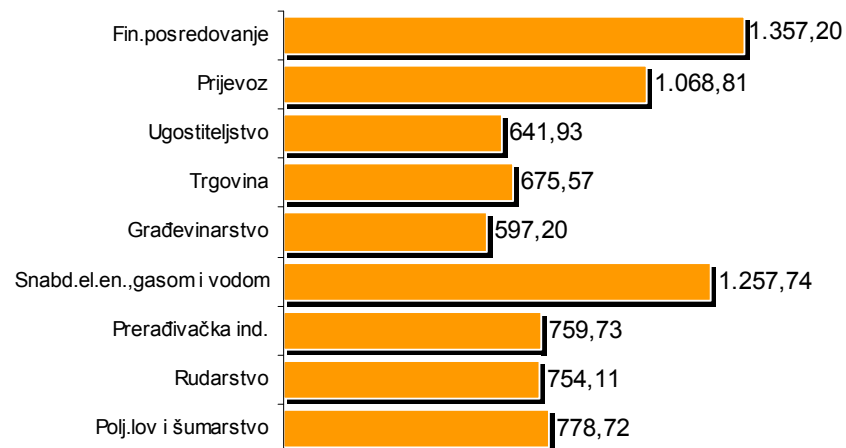
### Zaposlenost

u Kantonu Sarajevo  
po djelatnostima ( IX 2009 )



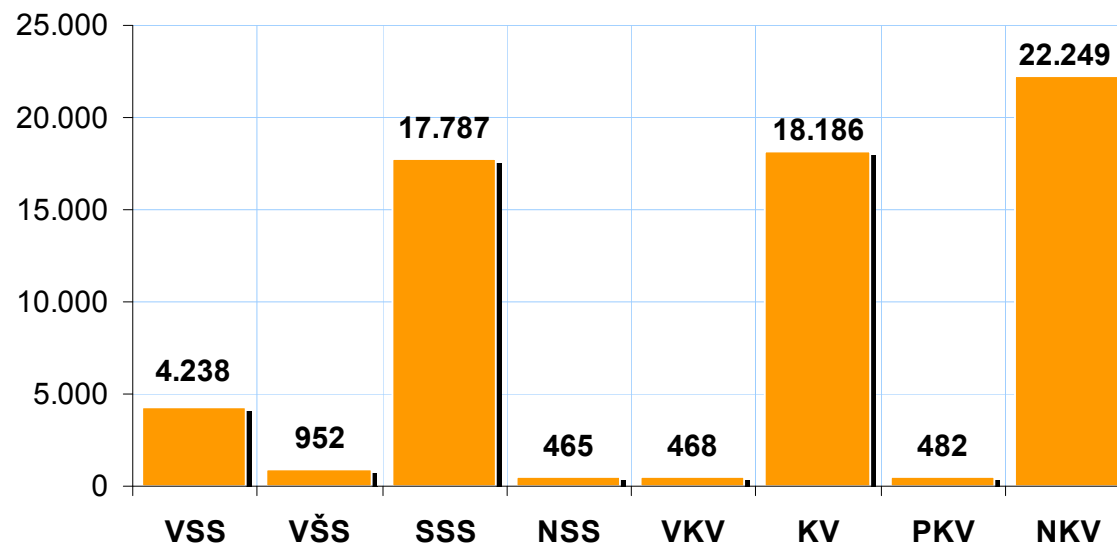
### Neto plaće

u Kantonu Sarajevo  
po djelatnostima ( IX 2009 )



## KADROVSKA STRUKTURA NEZAPOSLENIH OSOBA U KANTONU SARAJEVO\*

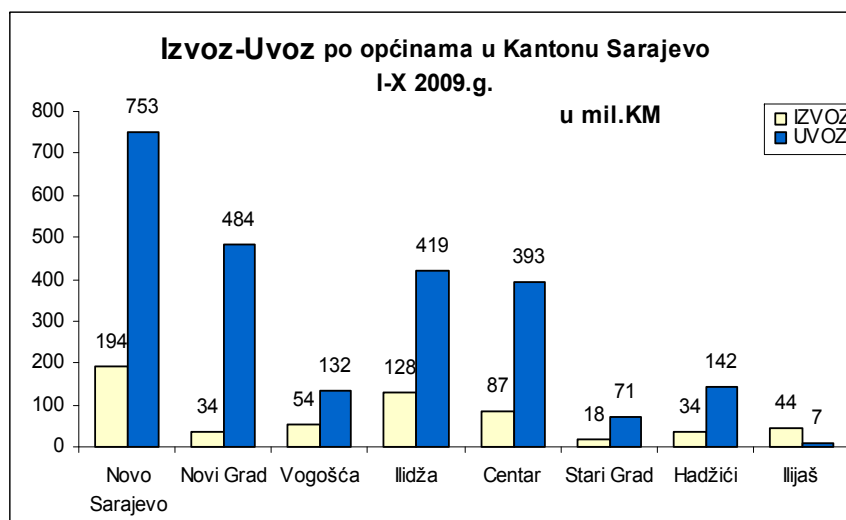
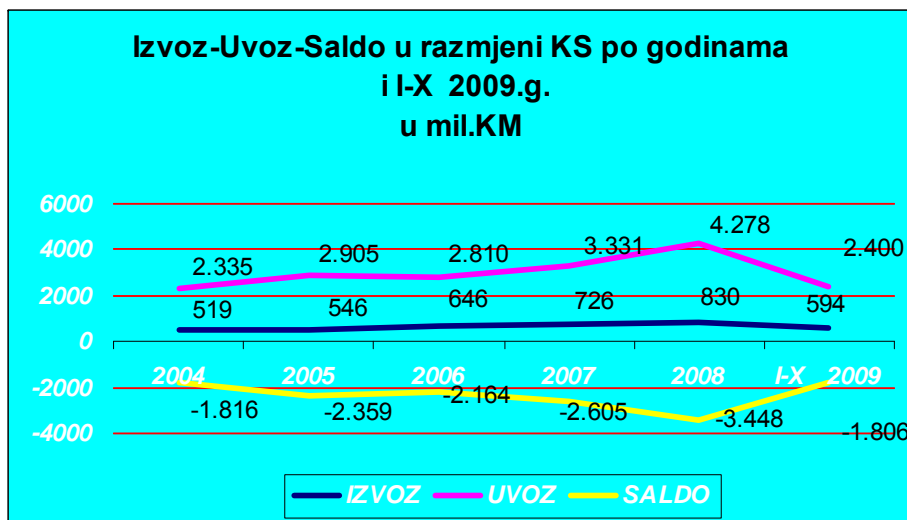
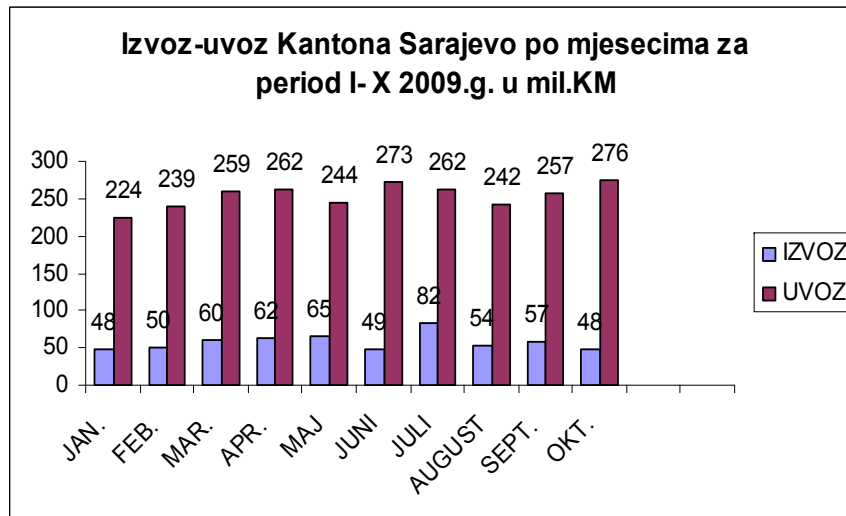
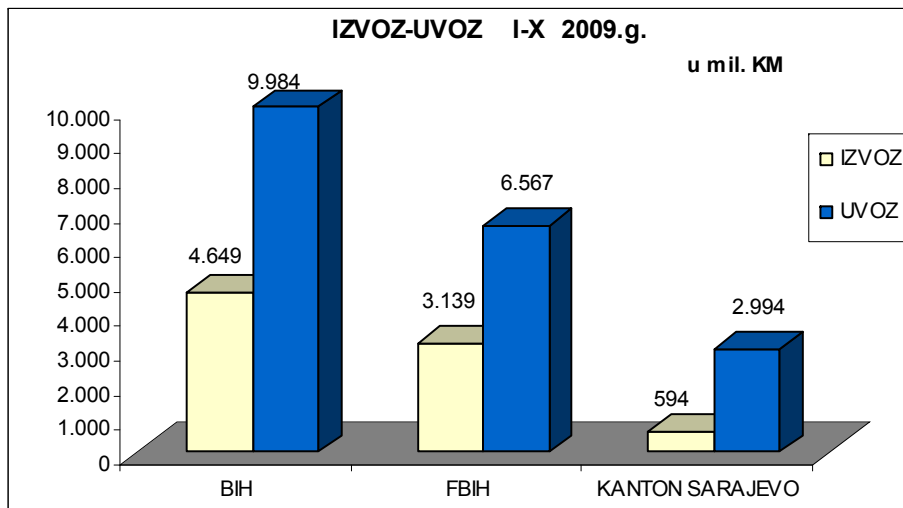
- Septembar 2009. g. -



	UKUPNO	VSS	VŠS	SSS	NSS	VKV	KV	PKV	NKV
	64.827	4.238	952	17.787	465	468	18.186	482	22.249
<b>UČEŠĆE %</b>	<b>100,0</b>	6,5	1,5	27,4	0,7	0,7	28,1	0,7	34,3

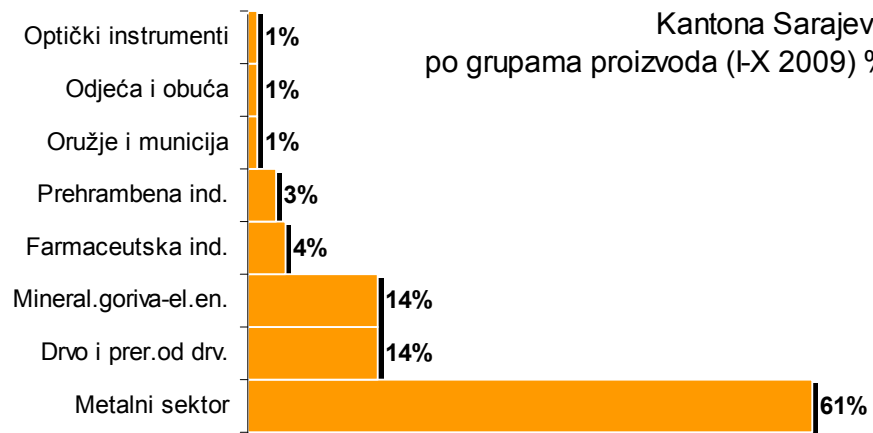
- Podaci JU «Služba za zapošljavanje Kantona Sarajevo» Sarajevo

## VANJSKOTRGOVINSKA RAZMJENA KANTONA SARAJEVO period I-X 2009.g.



### Učešće u Izvozu

Kantona Sarajevo  
po grupama proizvoda (I-X 2009) %



### Učešće u Uvozu

Kantona Sarajevo  
po grupama proizvoda (I-X 2009) %

