



**PRIVREDNA KRETANJA U KANTONU SARAJEVO**  
**januar- oktobar 2007. godine**  
( osnovni indikatori )

Rb	ELEMENTI		Kanton SA	F BiH	Uč. K/F
01	<b>Index fizičkog obima industrijske proizvodnje</b>	I-X 2007/ I-X 2006	127,2	111,2	-
02	<b>Sumarstvo - proizvodnja šumskih sortimenata</b>	I-IX 2007 u 000 m <sup>3</sup>	121	1.564	7,7
	index	I-IX 2007/ I-IX 2006	106,1	96,7	-
	<b>- prodaja šumskih sortimenata</b>	I-IX 2007 u 000 m <sup>3</sup>	121	1.557	7,8
	index	I-IX 2007/ I-IX 2006	106,1	97,7	-
03	<b>Promet u trgovini na malo (sa PDV) ukupno</b>	I-X 2007 u 000 KM	1.739.137	*3.952.062	-
	index	I-X 2007/ I-X 2006	123,4	*114,5	-
04	<b>Građevinarstvo - index fizičkog obima građ. radova</b>	I-IX 2007/ I-IX 2006	-	126,7	-
05	<b>Saobraćaj - cestovni prevoz roba</b>	I-VI 2007 u 000 t.	72	1.669	4,3
	index	I-VI 2007/ I-VI 2006	175,6	162,8	-
	<b>- grad.-prigrad. prevoz putnika</b>	I-VI 2007 u 000	59.558	72.251	79,1
	index	I-VI 2007/ I-VI 2006	71,6	77,3	-
	<b>- prevoz putnika željeznicom</b>	I-IX 2007 u 000	-	314	-
	index	I-IX 2007/ I-IX 2006	-	101,0	-
	<b>- prevoz robe željeznicom</b>	I-IX 2007 u 000 t.	-	5.147	-
	index	I-IX 2007/ I-IX 2006	-	104,6	-
06	<b>Ugostiteljstvo - promet ukupno</b>	I-VI 2007 u 000 KM	26.657	55.291	48,0
	index	I-VI 2007/ I-VI 2006	130,0	123,8	-
	<b>Turizam - prihod ukupno</b>	I-X 2007 u 000 KM	26.210	-	-
	index	I-X 2007/ I-X 2006	120,1	-	-
	<b>- broj turista ukupno</b>	I-X 2007	141.348	**268.232	-
	index	I-X 2007/ I-X 2006	130,2	**116,9	-
	odnos: <b>domaći / strani</b>	u %	25/75	**39/61	-
	<b>- broj noćenja ukupno</b>	I-X 2007	280.467	**592.878	-
	index	I-X 2007/ I-X 2006	119,9	**110,7	-
	odnos: <b>domaći / strani</b>	u %	23/77	**36/64	-
	<b>Vanjskotrgovinska razmjena Ukupno</b>	I-X 2007 u mil. KM	3.422,4	11.513,6	28,8
	index	I-X 2007/ I-X 2006	124,0	122,2	-
	<b>Izvoz</b>	I-X 2007 u mil. KM	620,4	3.573,2	16,9
	index	I-X 2007/ I-X 2006	120,3	119,8	-
	<b>Uvoz</b>	I-X 2007 u mil. KM	2.802,0	7.940,4	34,3
	index	I-X 2007/ I-X 2006	124,9	123,3	-
	<b>Deficit</b>	I-X 2007 u mil. KM	2.181,5	4.367,2	48,6
	index	I-X 2007/ I-X 2006	126,3	126,3	-
	<b>Pokrivenost uvoza izvozom</b>	I-X 2007	22,1	45,0	-
	<b>Zaposleni radnici ukupno na kraju</b>	IX 2007	101.641	409.897	24,8
	index	IX 2007/ IX 2006	105,7	104,7	-
	<b>Nezaposleni radnici ukupno na kraju</b>	IX 2007	66.421	371.017	17,9
	index	IX 2007/ IX 2006	97,1	103,3	-
	<b>Stopa nezaposlenosti na kraju</b>	IX 2007 u %	39,5	49,4	-
	<b>Neto plaće</b>	IX 2007 u KM	834,24	666,18	125,2
	index	IX 2007/ IX 2006	108,1	109,3	-
	<b>Cijene na malo</b>	index I-X 2007/ I-X 2006	101,4	101,7	-
	Od toga: - prehrambeni proizvodi	Ukupno	102,1	102,4	-
	- industrijski proizvodi	ukupno	100,9	101,4	-
	- usluge		101,8	102,7	-
	<b>Troškovi života</b>	index I-X 2007/ I-X 2006	101,3	101,0	-
	Od toga: - robe	Ukupno	101,1	100,7	-
	- usluge	Ukupno	102,6	102,3	-
13.	<b>Potrošačka korpa</b>	u oktobar 2007. u KM	521,33	528,89	98,6

Izvor: - Federalni zavod za statistiku, Zavod za informatiku i statistiku Kantona Sarajevo  
- Vanjskotrgovinska Komora BiH

- \*Trgovina u F BiH je prikazana za period I-IX 2007.
- \*\*Turizam u F BiH je prikazan za period I-IX 2007.

**DINAMIKA INDUSTRIJSKE PROIZVODNJE U KANTONU SARAJEVO**  
**JANUAR - OKTOBAR 2007 / JANUAR - OKTOBAR 2006**

- indexi -

Rast industrijske proizvodnje

- ukupno u Kantonu 127,2

1	proizvodnja hrane i pića	109,7
2	proizvodnja odjeće, dorada i bojenje krzna	101,7
3	prerada kože, galanterije i obuće	113,6
4	prerar. drveta i proizvodnja proizv. od drveta	120,4
5	izdavačka i štamparska djelatnost	119,3
6	pr.proizvoda od gume i plastike	136,8
7	proizvodnja kemik. i kemijskih proizvoda	193,1
8	proizvodnja metala	140,8
9	proizv. proizvoda od metala osim mašina	142,7
10	proizvodnja mašina i uređaja	897,1
11	pr. kancelarijskih mašina i računara	196,1
12	pr. električnih mašina i aparata	113,5
13	pr. ostalih nemetalnih mineralnih proizvoda	115,6
14	pr. namještaja, prerađivačka industrija	137,2
15	pr. motornih voz., prikolica i poluprikolica	142,0

Pad industrijske proizvodnje

1	proizvodnja duhanskih proizvoda	95,5
2	proizvodnja tekstila	51,1
3	pr. celuloze, papira i proizvoda od papira	43,0
4	pr. medic. preciz. optič. instrum. i satova	46,8
5	reciklaža	95,6

## ZAPOSLENOST I PLAĆE U PRIVREDI KANTONA SARAJEVO

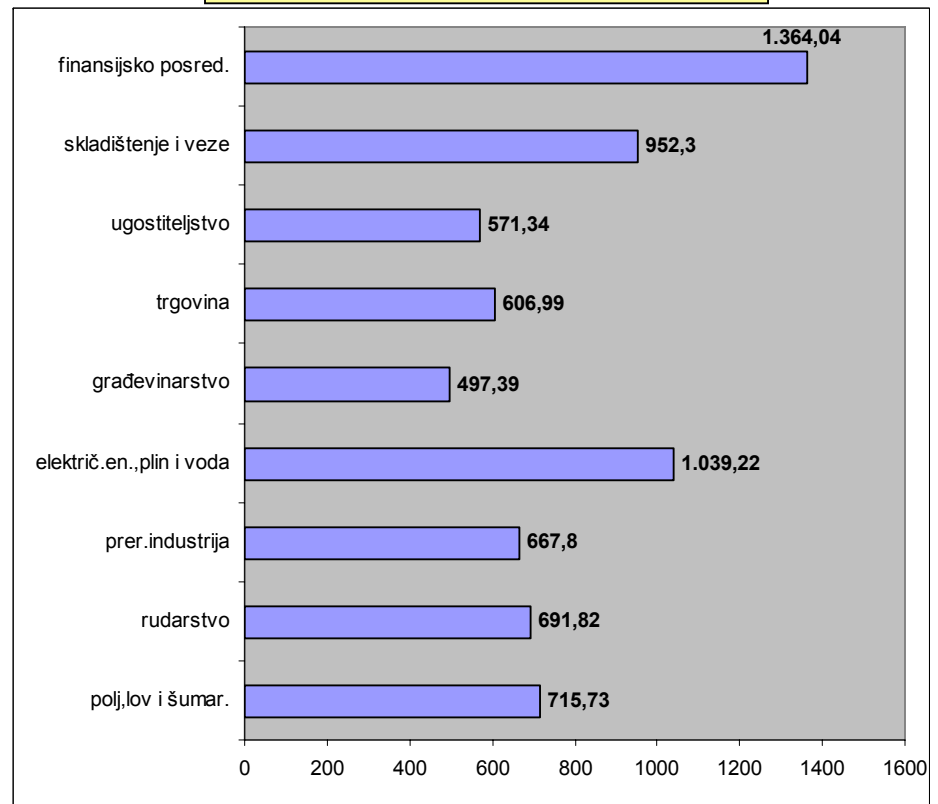
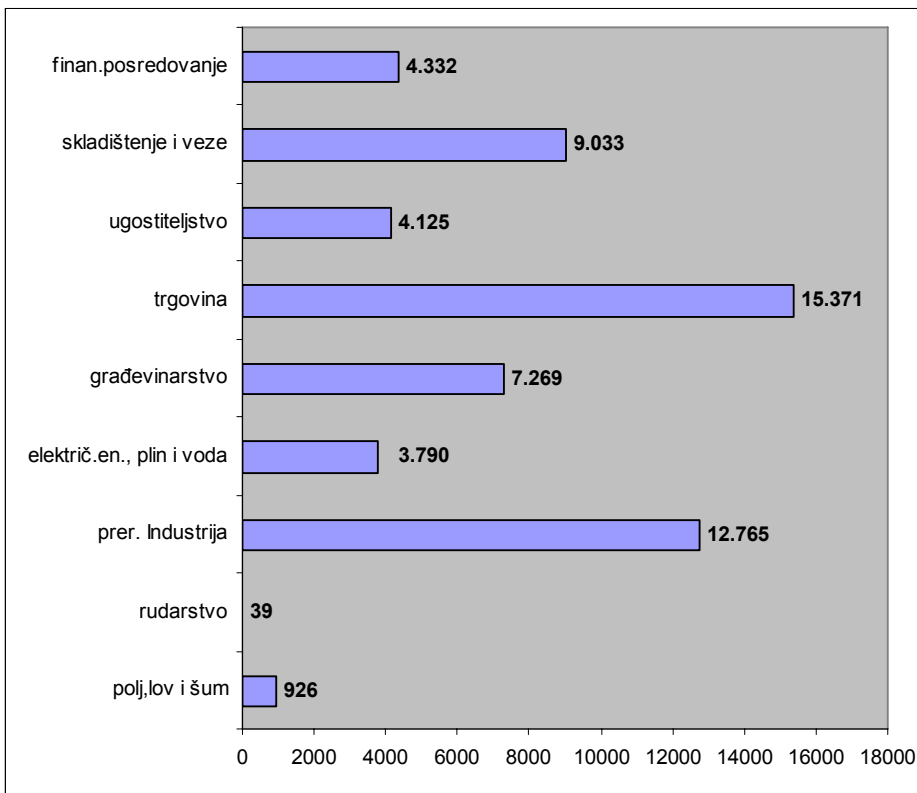
- S e p t e m b a r 2007. g. -

**Broj zaposlenih radnika - ukupno u KSA = 101.641**

**PRIVREDA 56,7% ili 57.650 uposlenih**

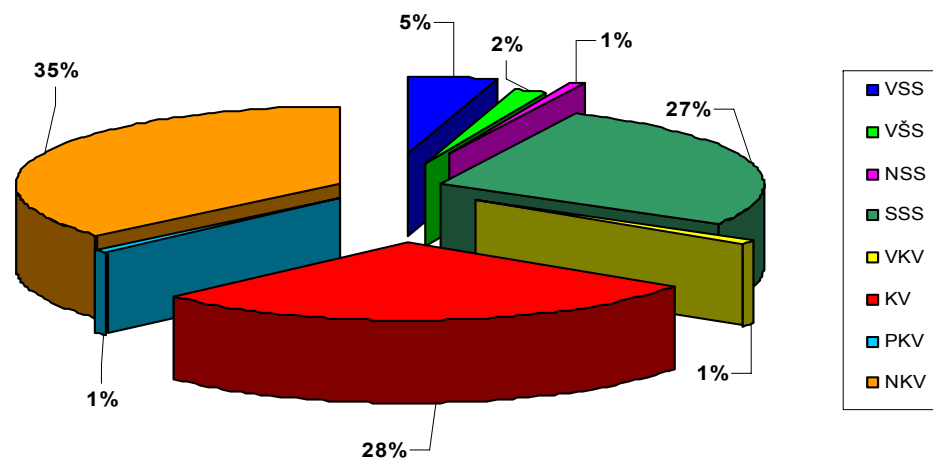
**Prosječne neto plaće u privredi - u KM-**

**Prosjek u KSA = 834,24 KM**



## KADROVSKA STRUKTURA NEZAPOSLENIH OSOBA U KANTONU SARAJEVO\*

- S e p t e m b a r 2007. g. -



UKUPNO-KVALIFIKACIJE	VSS	VS	SSS	VKV	KV	PKV	NSS	NK
66.421	3.023	1.021	17.695	563	18.932	533	528	24.126

\* Prema podacima JU «Služba za zapošljavanje Kantona Sarajevo»