



PRIVREDNA KRETANJA U KANTONU SARAJEVO
(Januar - Novembar 2011.godine)
(osnovni indikatori)

Elementi	Pokazatelji	Jedinica mjere	Period	KS	FBiH	Učešće KS/FBiH
INDUSTRIJA						
Index fizičkog obima industrijske proizvodnje	index		I-XI 2011/I-XI 2010	94,8	102,5	
Index prerađivačke industrije	index		I-XI 2011/I-XI 2010	93,2	100,0	
ŠUMARSTVO						
proizvodnja šumskih sortimenata	ukupno	000 m ³	I-X 2011	107	1.849	
	index		I-X 2011/I-X 2010	107,0	106,2	
prodaja šumskih sortimenata	ukupno	000 m ³	I-X 2011	109	1.844	
	index		I-X 2011/I-X 2010	107,9	106,4	
PROMET U TRGOV. NA MALO (sa PDV-om)						
(pretežna djelatnost)	ukupno	000 KM	I-XI 2011	2.824.979	6.372.594	44,3
	index		I-XI 2011/I-XI 2010	109,8	112,2	
GRAĐEVINARSTVO U FBiH						
Građevinarstvo ind fiz.ob.radova	Ø		I-XI 2011/I-XI 2010		114,0	
SAOBRAĆAJ						
cestovni prevoz roba	ukupno	000 t	I-IX 2011	42	2.473	1,7
	index		I-IX 2011/I-IX 2010	63,6	101,6	
gradski-prigradski prevoz putnika	ukupno	hilj.	I-IX 2011	83.600	101.780	82,1
	index		I-IX 2011/I-IX 2010	96,2	96,2	
UGOSTITELJSTVO						
promet	ukupno	000 KM	I-IX 2011	45.737	106.698	42,9
	index		I-IX 2011/I-IX 2010	91,4	98,4	
TURIZAM						
broj turista	ukupno		I-XI 2011	211.495	384.379	
	index		I-XI 2011/I-XI 2010	110,3	108,0	
odnos domaći/strani		%		20/80	32/68	
broj noćenja	ukupno		I-XI 2011	399.566	775.818	
	index		I-XI 2011/I-XI 2010	110,9	106,3	
odnos domaći/strani		%		20/80	30/70	
VANJSKA TRGOVINA						
Vanjskotrgovinska razmjena	ukupno	mil.KM	I-XI 2011	3.934	14.299	27,5
	index		I-XI 2011/I-XI 2010	112,9	115,5	
Izvoz	ukupno	mil.KM	I-XI 2011	714	4.990	14,3
	index		I-XI 2011/I-XI 2010	106,5	115,6	
Uvoz	ukupno	mil.KM	I-XI 2011	3.220	9.309	34,6
	index		I-XI 2011/I-XI 2010	114,5	115,5	
Deficit/Saldo	ukupno	mil.KM	I-XI 2011	2.506	4.319	58,0
	index		I-XI 2011/I-XI 2010	116,9	115,5	
Pokrivenost uvoza izvozom	ukupno	%	I-XI 2011	22,2	53,6	
ZAPOSLENOST/NEZAPOSLENOST						
Zaposleni radnici (podaci JU SZKS)	ukupno		XI 2011	132.960	440.677	30,2
	index		XI 2011/XI 2010	95,1	103,4	
Nezaposlena lica (podaci FZZ)	ukupno		XI 2011	69.319	371.090	
	index		XI 2011/XI 2010	101,0	101,7	
Stopa nezaposlenosti		%	XI 2011	34,2		
PLAĆE						
Neto plaće	Ø	KM	X 2011	994,42	829,09	119,9
	index		X 2011/X 2010	101,2	102,2	
CIJENE						
Indeksi cijena proizvođača industrijskih proizvoda	index		XII 2011/XII 2010		102,5	
Indeksi potrošačkih cijena	index		XII 2011/XII 2010		102,9	
INVESTICIJE						
Isplate za investicije		000 KM	2010		2.804.366	
Ostvarene investicije		000 KM	2010		2.776.648	
BDP/pc		KM	2010		5.450	

Izvor: Aktuelni podaci Federalnog zavoda za statistiku, Zavoda za informatiku i statistiku Kantona Sarajevo, JU Služba za zapošljavanje KS

Podaci o industrijskoj proizvodnji za nivo FBiH odnose se na period I-XII

Podaci o šumarstvu za nivo FBiH odnose se na period I-XI

Podaci o turizmu za nivo FBiH odnose se na period I-X

Br.nezaposlenih u FBiH odnosi se na XII 2011.god

DINAMIKA INDUSTRIJSKE PROIZVODNJE U KANTONU SARAJEVO
I-XI 2011 / I-XI 2010
- indexi -

GLAVNE INDUSTRIJSKE GRUPACIJE	INDEX
Energija	102,8
Intermedijarni proizvodi, osim energije	92,9
Kapitalni proizvodi	103,3
Trajni proizvodi za široku potrošnju	94,2
Netrajni proizvodi za široku potrošnju	105,5

PAD PROIZVODNJE	INDEX
Proizvodnja prehrambenih proizvoda i pića	91,2
Proizvodnja duhanskih proizvoda	92,9
Proizvodnja tekstila	92,5
Štavljenje i obrada kože	94,2
Proizvodnja celuloze, papira i proizvoda od papira	51,9
Izdavačka djelatnost, štampanje i umnožavanje snimljenih zapisa	91,1
Proizvodnja koksa, derivata nafte i nuklearnog goriva	45,8
Proizvodnja ostalih proizvoda od nemetalnih minerala	84,9
Proizvodnja mašina i uređaja, d.n.	83,8
Proizvodnja kancelarijskih mašina i računara	69,6
Proizvodnja medicinskih, preciznih, optičkih instrumenata, satova	69,2
Proizvodnja namještaja, ostala prerađivačka industrija, d.n.	94,1
Reciklaža	95,6

RAST PROIZVODNJE	INDEX
Proizvodnja odjevnih predmeta; dorada i bojenje krzna	103,6
Prerada drveta i proizvoda od drveta osim namještaja	124,8
Proizvodnja hemikalija i hemijskih proizvoda	116,6
Proizvodnja proizvoda od gume i plastičnih masa	129,0
Proizvodnja baznih metala	101,9
Proizvodnja metalnih proizvoda osim mašina i opreme	127,2
Proizvodnja električnih mašina i aparata, d.n.	150,9

ZAPOSLENOST I PLAĆE U PRIVREDI KANTONA SARAJEVO

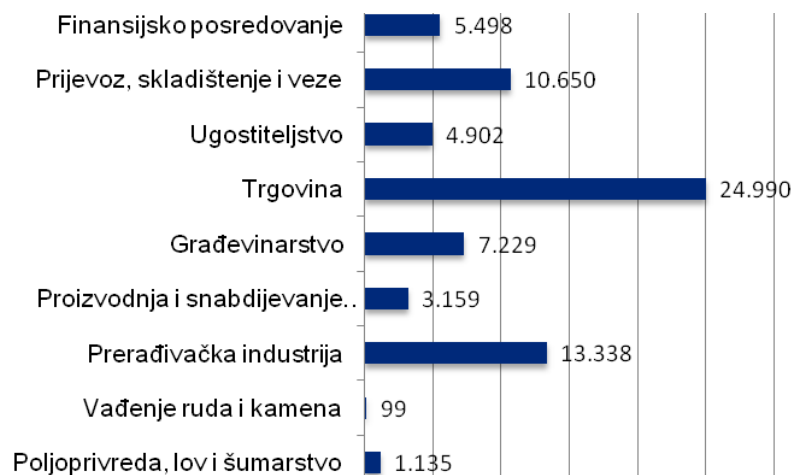
- Oktobar/Novembar 2011. g. -

- Broj zaposlenih radnika (XI 2011.god.) ukupno u KS = 132.960
- Od toga u privrednim djelatnostima 53,4 % ili 71.000
- Prosječna neto plaća (X 2011.g.) u Kantonu Sarajevo = 994,42 KM
- Index rasta prosječne neto plaće (X 2011/X 2010) = 101,2

Broj zaposlenih

u Kantonu Sarajevo

u privrednim djelatnostima (JU SZKS 30.11.2011)



Prosječne neto plaće (u KM)

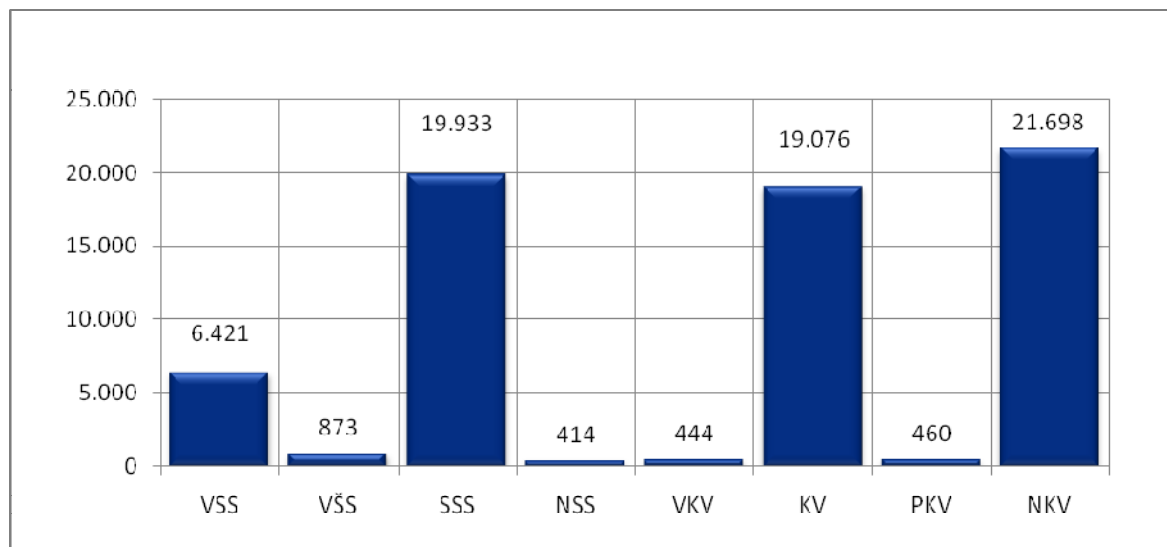
u Kantonu Sarajevo

u privrednim djelatnostima (X 2011)



KADROVSKA STRUKTURA NEZAPOSLENIH OSOBA U KANTONU SARAJEVO*

- Novembar 2011. god. -



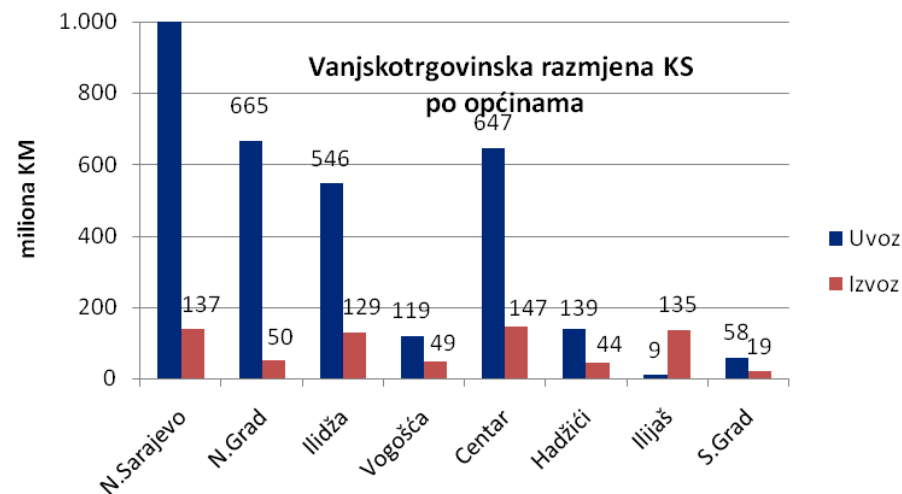
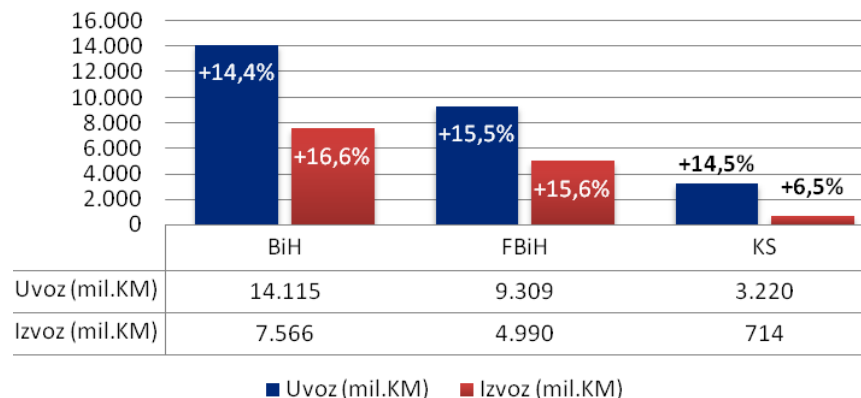
	UKUPNO	VSS	VŠS	SSS	NSS	VKV	KV	PKV	NKV
	69.319	6.421	873	19.933	414	444	19.076	460	21.698
UČEŠĆE %	100,0	9,3	1,3	28,8	0,6	0,6	27,5	0,7	31,3

Podaci JU Služba za zapošljavanje KS

VANJSKOTRGOVINSKA RAZMJENA KANTONA SARAJEVO I-XI 2011.god.

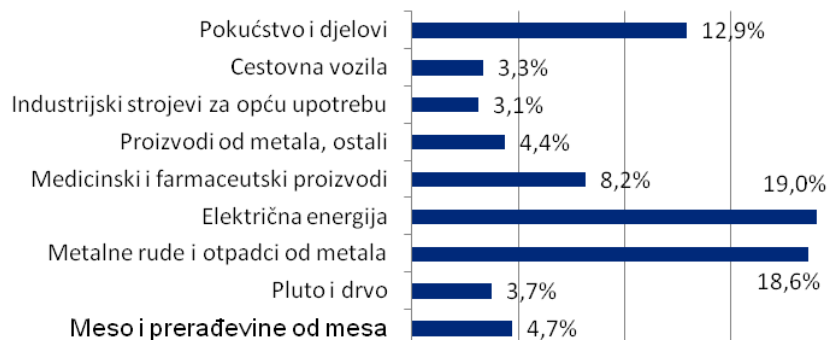
Uvoz-Izvoz

(%=promjena u odnosu na isti period 2010.g.)



Učešće u ukupnom izvozu KS

- vrijednosti preko 20 hilj.KM -



Učešće u ukupnom uvozu KS

- vrijednosti preko 100 hilj.KM -



Izvor: Zavod za statistiku i informatiku KS