



PRIVREDNA KRETANJA U KANTONU SARAJEVO
(januar - novembar 2009.godine)

(osnovni indikatori)

Rb	ELEMENTI		Kanton SA	F BiH	Uč. K/F		
01	Index fizičkog obima industrijske proizvodnje I-XI 2009 / I-XI 2008		94,5	88,2			
02	Šumarstvo - proizvodnja šumskih sortimenata	I-X 2009 u 000 m ³	101	1.463	6,9		
	Index rasta	I-X 2009 / I-X 2008	78,3	80,9			
	- prodaja šumskih sortimenata	I-X 2009 u 000 m ³	101	1.457	6,9		
	index	I-X 2009 / I-X 2008	78,3	81,5			
03	Promet u trgovini na malo sa PDV (pretežna djel.)		2.315.431	4.790.248**	-		
	index	I-XI 2009/I-XI 2008	94,1	90,1**			
04	Građevinarstvo ind fizič. ob.rad.Ø I-X 2009/I-X 2008		-	74,9			
	nema podataka za kantone						
05	Saobraćaj - cestovni prevoz roba	I-IX 2009 u 000 t.	143	2.508	5,7		
	index	I-IX 2009/ I-IX 2008	66,2	86,9			
	- grad.-prigrad. prevoz putnika	I-IX 2009 u 000	82.200	102.962	79,8		
	index	I-IX 2009/ I-IX 2008	100,6	98,0			
06	Ugostiteljstvo - promet	ukupno	45.500	98.384	46,2		
	index	I-IX 2009/ I-IX 2008	87,8	95,4			
07	Turizam	- broj turista ukupno	I-XI 2009	157.210	290.432**	-	
		index	I-XI 2009/I-XI 2008	102,1	93,6**		
		odnos: domaći / strani	u %	24/76	35/65**		
		- broj noćenja ukupno	I-XI 2009	300.535	606.787**	-	
		index	I-XI 2009/I-XI 2008	99,4	91,3**		
	odnos: domaći / strani	u %	23/77	33/67**			
08	Vanjskotrgovinska razmjena		Ukupno	I-XI 2009 u mil. KM	3.412	10.876	31,4
		index	I-XI 2009/I-XI 2008	74,8	78,4		
	Izvoz	ukupno	I-XI 2009 u mil. KM	613	3.382	18,1	
		index	I-XI 2009 /I-XI 2008	78,5	78,7		
	Uvoz	ukupno	I-XI 2009 u mil. KM	2.799	7.494	37,3	
		index	I-XI 2009 /I-XI 2008	81,1	70,8		
	Deficit / Saldo	ukupno	I-XI 2009 u mil. KM	2.186	4.112	53,2	
	index	I-XI 2009/I-XI 2008	81,8	65,4			
	Pokrivenost uvoza izvozom	I-XI 2009 u %	21,9	45,1			
09	Zaposleni radnici		ukupno na kraju	X 2009	118.905	425.873	27,9
		index	X 2009/X 2008	99,2	98,1		
	Nezaposlena lica		ukupno na kraju	X 2009	65.755	351.444	18,7
		index	X 2009/X 2008	107,7	105,6		
	Stopa nezaposlenosti	na kraju	X 2009 u %	35,6	45,2		
10	Neto plaće - Ø		ukupno	X 2009 u KM	970,73	789,63	122,9
		index	X 2009/X 2008	99,7	101,1		
11	Indeksi cijena proizvođača industrijskih proizvoda		I-XI 2009/I-XI 2008		98,5		
12	Indeksi potrošačkih cijena		I-XI 2009/I-XI 2008		99,7		
13	Isplate za investicije		2008* u 000 KM		4.193.043*		
14	Ostvarene investicije		2008* u 000 KM		4.270.699*		

Izvor: Aktuelni podaci Federalnog zavoda za statistiku i Zavoda za informatiku i statistiku Kantona Sarajevo
* Prvi rezultati

****Podaci o prometu u trgovini na malo i turizmu za nivo FBiH odnose se na period I-X 2009.**

**DINAMIKA INDUSTRIJSKE PROIZVODNJE U KANTONU SARAJEVO
I-XI 2009 / I-XI 2008**

- indexi -

Rb.	Dinamika glavnih industrijskih grupacija	Index
1	Energija	91,9
2	Intermedijarni proizvodi, osim energije	81,3
3	Kapitalni proizvodi	13,3
4	Trajni proizvodi za široku potrošnju	38,6
5	Netrajni proizvodi za široku potrošnju	107,1

Rb.	Pad proizvodnje	Index
	Industrija	94,5
	Prerađivačka industrija	94,8
1	Proizvodnja hrane i pića	94,3
2	Proizvodnja tekstila	79,5
3	Proizvodnja odjeće; dorada i bojenje krzna	56,1
4	Štavljenje i obrada kože	97,5
5	Proizvodnja celuloze, papira i proizvoda od papira	71,1
6	Izdavačka i štamparska djelatnost	95,2
7	Proizvodnja koksa, naftnih derivata	57,7
8	Proizvodnja proizvoda od gume i plastike	75,3
9	Proizvodnja metala	38,4
10	Proizvodnja proizvoda od metala, osim maš. i opr.	59,5
11	Proizvodnja mašina i uređaja	66,5
12	Proizvodnja kancelarijskih mašina i računara	96,5
13	Proizvodnja električnih mašina i aparata	65,9
14	Proizvodnja medicinskih instrumenata	82,5
15	Proizvodnja namještaja	38,6

Rb.	Rast proizvodnje	Index
1	Proizvodnja duhanskih proizvoda	117,9
2	Proizvodnja drveta osim namještaja	106,5
3	Proizvodnja kemikalija i kemijskih proizvoda	119,3
4	Proizvodnja ostalih nemetalnih mineralnih proizvoda	104,6
5	Reciklaža	120,7

ZAPOSLENOST I PLAĆE U PRIVREDI KANTONA SARAJEVO

- Oktobar 2009. g. -

Broj zaposlenih radnika - ukupno u KS = 118.905

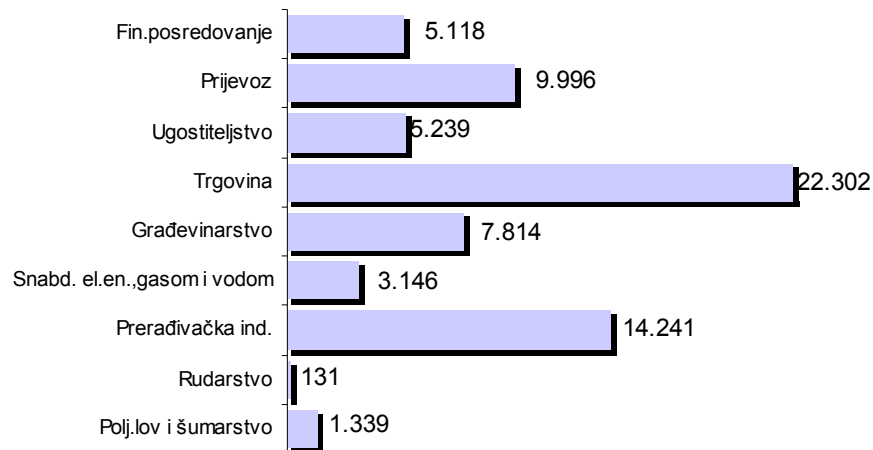
Prosječna neto plaća u Kantonu Sarajevo = 970,73 KM

Od toga u privrednim djelatnostima 58,3 % ili 69.329

Index rasta prosječne neto plaće (X 2009/ X 2008) = 99,7

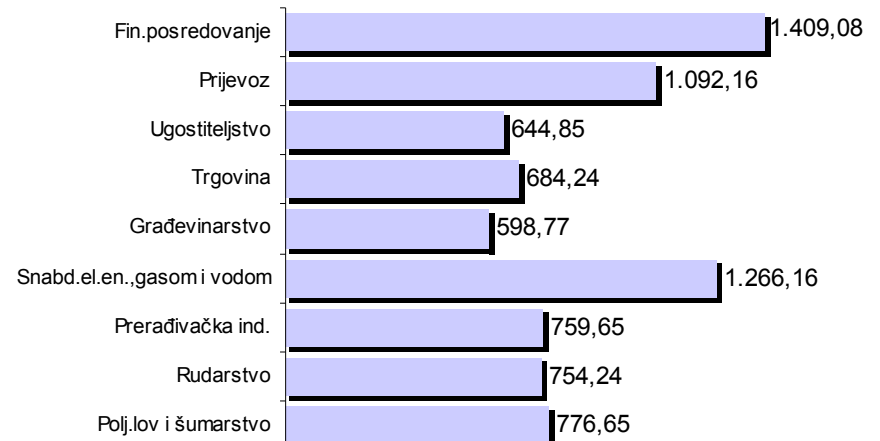
Zaposlenost

u Kantonu Sarajevo
u privrednim djelatnostima (X 2009)



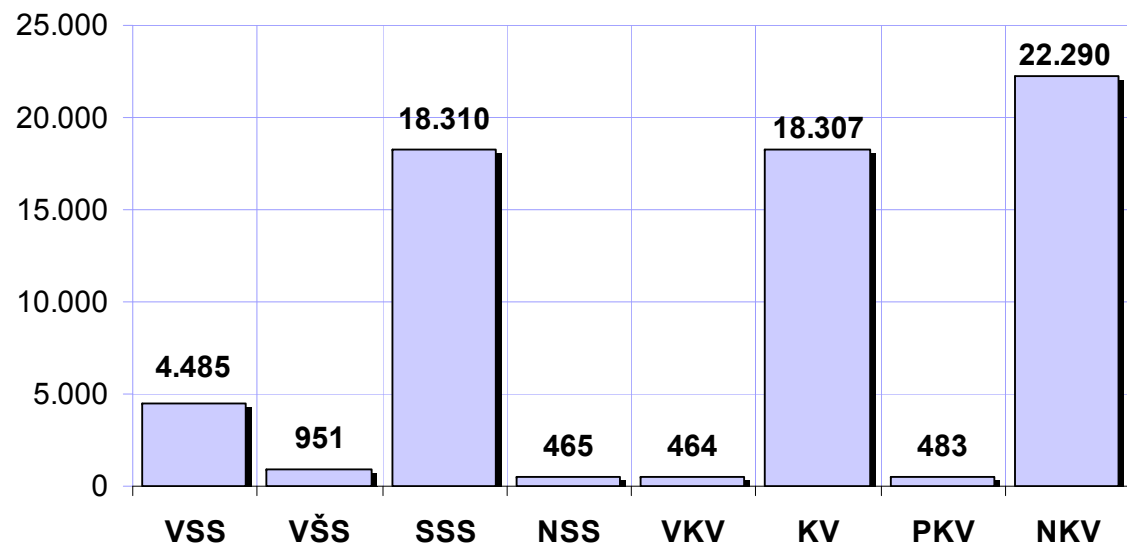
Neto plaće

u Kantonu Sarajevo
u privrednim djelatnostima (X 2009)



KADROVSKA STRUKTURA NEZAPOSLENIH OSOBA U KANTONU SARAJEVO*

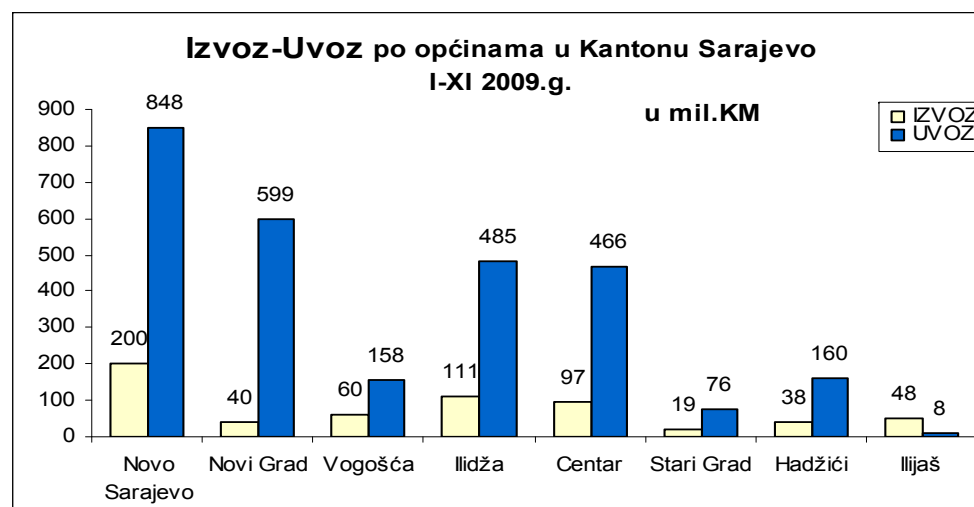
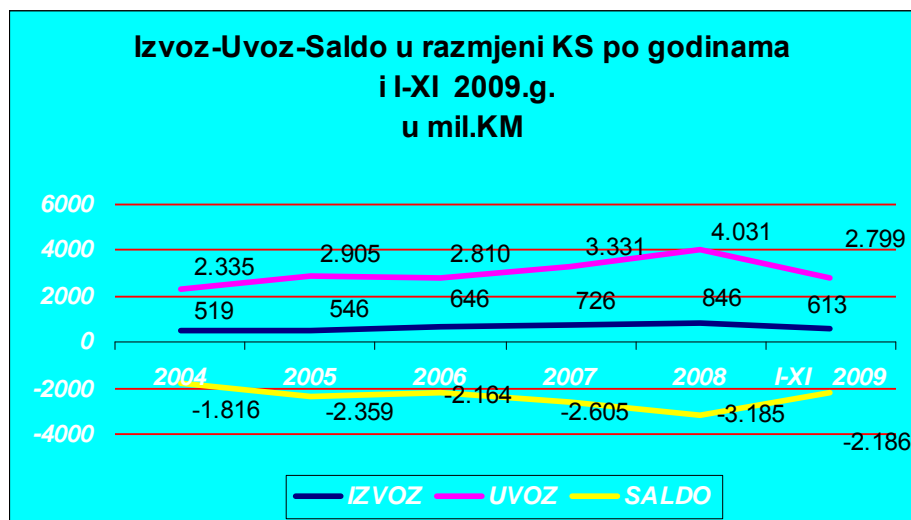
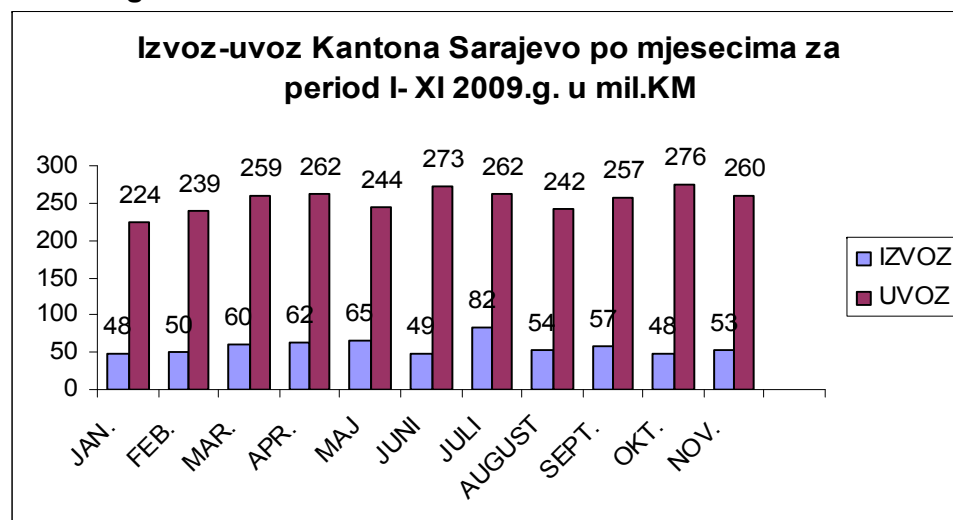
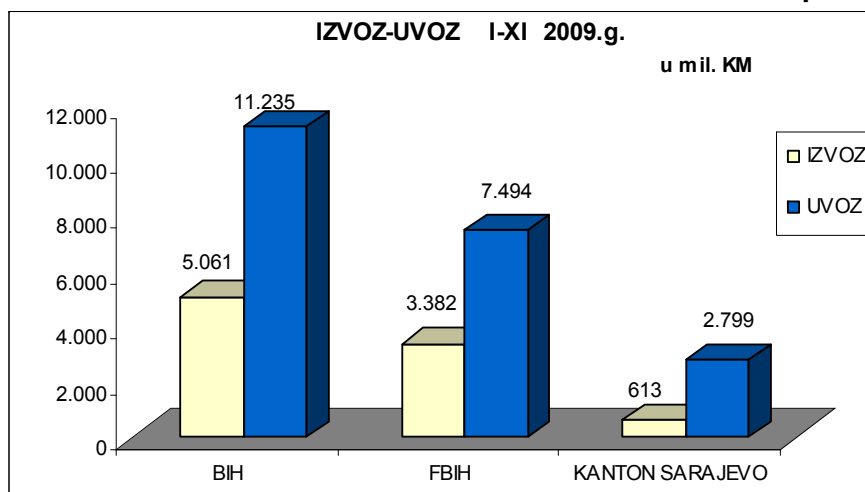
- Oktobar 2009. g. -



	UKUPNO	VSS	VŠS	SSS	NSS	VKV	KV	PKV	NKV
UČEŠĆE %	65.755	4.485	951	18.310	465	464	18.307	483	22.290
	100,0	6,8	1,4	27,8	0,7	0,7	27,8	0,7	33,9

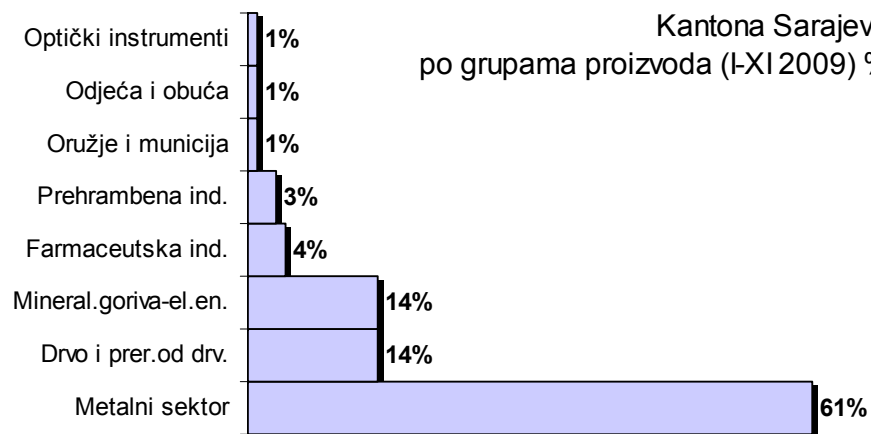
- Podaci JU «Služba za zapošljavanje Kantona Sarajevo» Sarajevo

VANJSKOTRGOVINSKA RAZMJENA KANTONA SARAJEVO period I-XI 2009.g.



Učešće u Izvozu

Kantona Sarajevo
po grupama proizvoda (I-XI 2009) %



Učešće u Uvozu

Kantona Sarajevo
po grupama proizvoda (I-XI 2009) %

