



PRIVREDNA KRETANJA U KANTONU SARAJEVO
januar- novembar 2007. godine
(osnovni indikatori)

Rb	E L E M E N T I		Kanton SA	F BiH	Uč. K/F
01	Index fizičkog obima industrijske proizvodnje	I-XI 2007/ I-XI 2006	125,9	110,2	-
02	Sumarstvo - proizvodnja šumskih sortimenata	I-X 2007 u 000 m ³	135	1.746	7,7
	index	I-X 2007/ I-X 2006	106,3	93,0	-
	- prodaja šumskih sortimenata	I-X 2007 u 000 m ³	134	1.746	7,7
	index	I-X 2007/ I-X 2006	105,5	94,3	-
03	Promet u trgovini na malo (sa PDV) ukupno	I-XI 2007 u 000 KM	1.932.167	*4.437.914	-
	index	I-XI 2007/ I-XI 2006	123,7	*114,4	-
04	Građevinarstvo - index fizičkog obima građ. radova	I-X 2007/ I-X 2006	-	115,1	-
05	Saobraćaj - cestovni prevoz roba	I-IX 2007 u 000 t.	159	2.684	5,9
	index	I-IX 2007/ I-IX 2006	233,8	157,7	-
	- grad.-prigrad. prevoz putnika	I-IX 2007 u 000	84.356	106.648	79,1
	index	I-IX 2007/ I-IX 2006	70,1	75,7	-
	- prevoz putnika željeznicom	I-X 2007 u 000	-	348	-
	index	I-X 2007/ I-X 2006	-	100,9	-
	- prevoz robe željeznicom	I-X 2007 u 000 t.	-	5.724	-
	index	I-X 2007/ I-X 2006	-	104,5	-
06	Ugostiteljstvo - promet ukupno	I-IX 2007 u 000 KM	40.231	88.274	45,6
	index	I-IX 2007/ I-IX 2006	127,3	122,7	-
	Turizam - prihod ukupno	I-XI 2007 u 000 KM	28.873	-	-
	index	I-XI 2007/ I-XI 2006	118,7	-	-
	- broj turista ukupno	I-XI 2007	154.537	**300.030	-
	index	I-XI 2007/ I-XI 2006	129,2	**118,0	-
	odnos: domaći / strani u %		26/74	**38/62	-
	- broj noćenja ukupno	I-XI 2007	307.431	**658.150	-
	index	I-XI 2007/ I-XI 2006	119,3	**112,3	-
	odnos: domaći / strani u %		24/76	**36/64	-
	Vanjskotrgovinska razmjena Ukupno	I-XI 2007 u mil. KM	3.783,2	12.713,1	29,7
	index	I-XI 2007/ I-XI 2006	123,5	120,9	-
	Izvoz	I-XI 2007 u mil. KM	677,4	3.933,3	17,2
	index	I-XI 2007/ I-XI 2006	118,0	118,2	-
	Uvoz	I-XI 2007 u mil. KM	3.105,7	8.779,8	35,3
	index	I-XI 2007/ I-XI 2006	124,8	122,2	-
	Deficit	I-XI 2007 u mil. KM	2.438,3	4.846,5	50,3
	index	I-XI 2007/ I-XI 2006	126,8	125,6	-
	Pokrivenost uvoza izvozom	I-XI 2007	21,8	44,8	-
	Zaposleni radnici ukupno na kraju	X 2007	106.524	413.669	25,7
	index	X 2007/ X 2006	110,3	105,5	-
	Nezaposleni radnici ukupno na kraju	X 2007	66.239	371.342	17,8
	index	X 2007/ X 2006	96,8	103,1	-
	Stopa nezaposlenosti na kraju	X 2007 u %	38,3	47,3	-
10	Neto plaće	X 2007 u KM	855,45	679,14	125,9
	index	X 2007/ X 2006	110,2	110,6	-
11	Cijene na malo	index I-XI 2007/ I-XI 2006	101,6	101,9	-
	Od toga: - prehrambeni proizvodi	Ukupno	102,7	103,1	-
	- industrijski proizvodi	ukupno	101,1	101,6	-
	- usluge		101,9	102,7	-
12	Troškovi života	index I-XI 2007/ I-XI 2006	101,6	101,2	-
	Od toga: - robe	Ukupno	101,4	101,0	-
	- usluge	Ukupno	102,6	102,3	-
13.	Potrošačka korpa	u novembar 2007. u KM	529,82	538,05	98,5

Izvor: - Federalni zavod za statistiku, Zavod za informatiku i statistiku Kantona Sarajevo
- Vanjskotrgovinska Komora BiH

- *Trgovina u F BiH je prikazana za period I-X 2007.
- **Turizam u F BiH je prikazan za period I-X 2007.

**DINAMIKA INDUSTRIJSKE PROIZVODNJE U KANTONU SARAJEVO
JANUAR - NOVEMBAR 2007 / JANUAR - NOVEMBAR 2006**

- indexi -

Rast industrijske proizvodnje

- ukupno u Kantonu **125,9**

1	proizvodnja hrane i pića	108,2
2	proizvodnja odjeće, dorada i bojenje krzna	141,7
3	prerada kože, galanterije i obuće	114,1
4	prerar. drveta i proizvodnja proizv. od drveta	107,4
5	izdavačka i štamparska djelatnost	119,3
6	pr.proizvoda od gume i plastike	133,5
7	proizvodnja kemik. i kemijskih proizvoda	190,5
8	proizvodnja metala	139,1
9	proizv. proizvoda od metala osim mašina	140,8
10	proizvodnja mašina i uređaja	971,1
11	pr. kancelarijskih mašina i računara	263,5
12	pr. električnih mašina i aparata	113,0
13	pr. ostalih nemetalnih mineralnih proizvoda	118,6
14	pr. namještaja, prerađivačka industrija	130,2
15	pr. motornih voz., prikolica i poluprikolica	139,1

Pad industrijske proizvodnje

1	proizvodnja duhanskih proizvoda	96,4
2	proizvodnja tekstila	47,9
3	pr. celuloze, papira i proizvoda od papira	45,6
4	pr. medic. preciz. optič. instrum. i satova	43,0
5	reciklaža	98,2

ZAPOSLENOST I PLAĆE U PRIVREDI KANTONA SARAJEVO

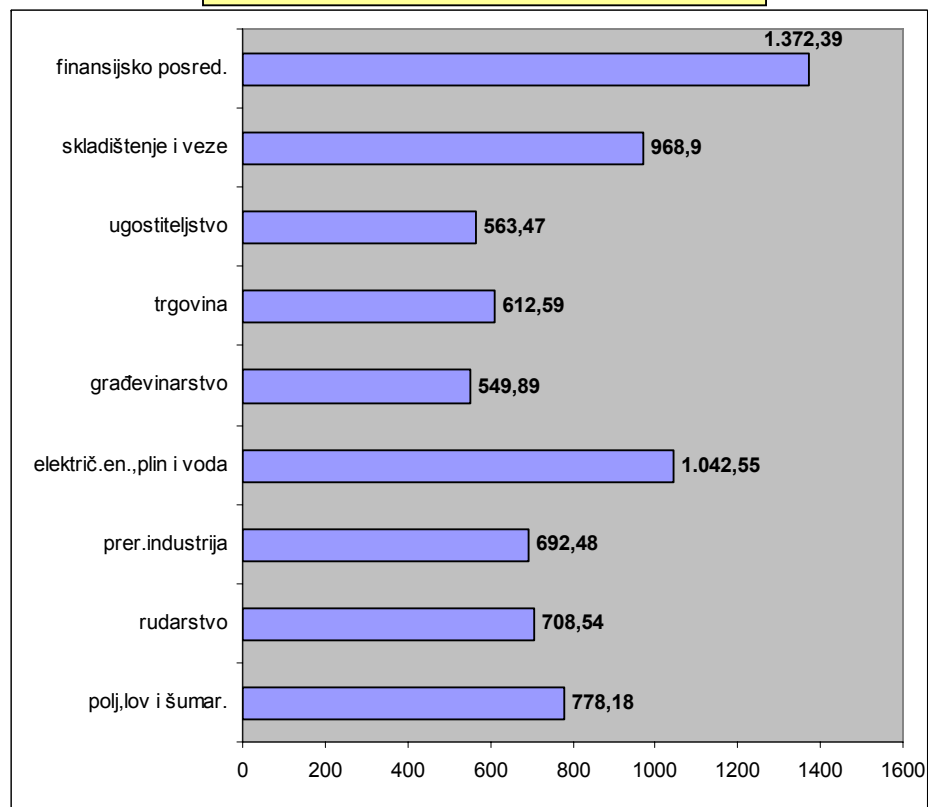
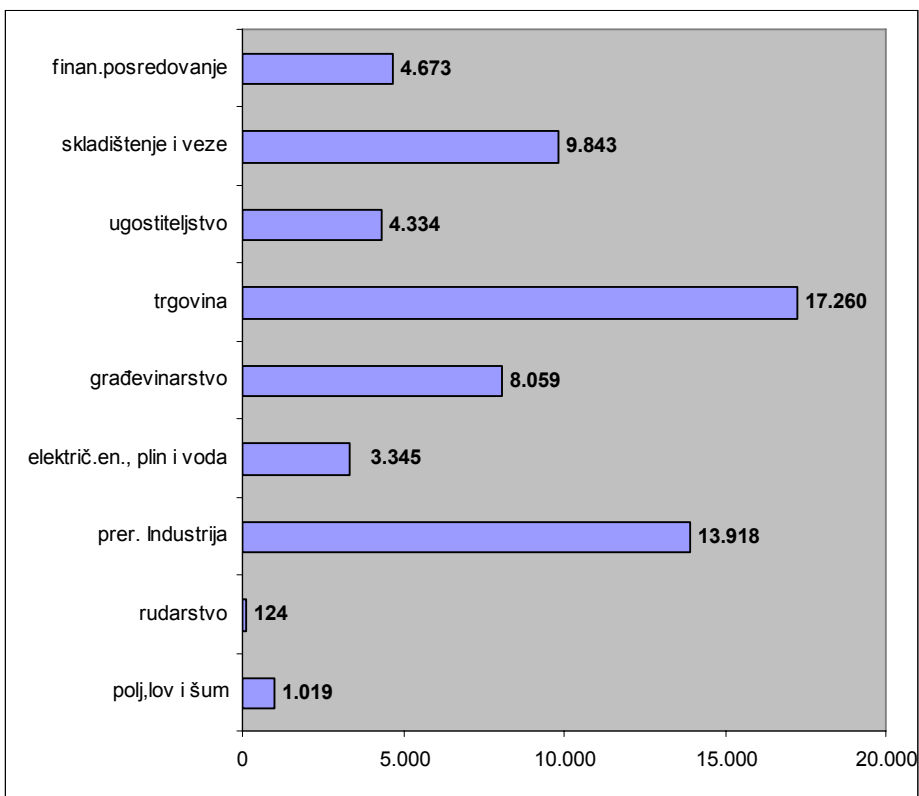
- Oktobar 2007. g. -

Broj zaposlenih radnika - ukupno u KSA = 106.524

PRIVREDA 58,7% ili 62.575 uposlenih

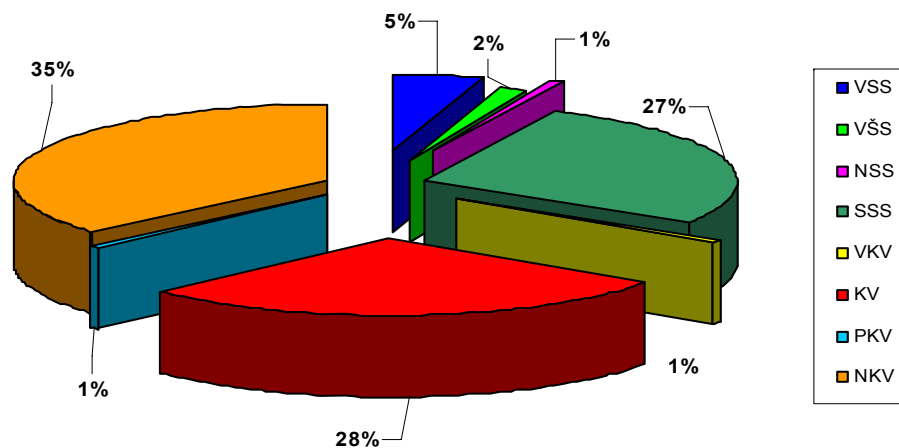
Prosječne neto plaće u privredi - u KM-

Prosjek u KSA = 855,45 KM



KADROVSKA STRUKTURA NEZAPOSLENIH OSOBA U KANTONU SARAJEVO*

- O k t o b a r 2007. g. -



UKUPNO-KVALIFIKACIJE	VSS	VS	SSS	VKV	KV	PKV	NSS	NK
66.239	3.050	1.007	17.777	557	18.755	529	529	24.035

* Prema podacima JU «Služba za zapošljavanje Kantona Sarajevo»