



**PRIVREDNA KRETANJA U KANTONU SARAJEVO**  
**(Januar – Decembar 2012.godine)**  
**( osnovni indikatori – prvi podaci )**

Elementi	Pokazatelji	Jedinica mjere	Period	KS	FBIH	Učešće KS/FBIH
<b>INDUSTRIJA</b>						
Index fizičkog obima industrijske proizvodnje			I-XII 2012/I-XII 2011	<b>93,5</b>	<b>95,7</b>	
Index prerađivačke industrije			I-XII 2012/I-XII 2011	<b>93,9</b>	<b>97,9</b>	
<b>ŠUMARSTVO</b>						
proizvodnja šumskih sortimenata	ukupno	000 m <sup>3</sup>	I-XII 2012	<b>145</b>	<b>1.948</b>	7,4
	index		I-XII 2012/I-XII 2011	113,3	99,6	
prodaja šumskih sortimenata	ukupno	000 m <sup>3</sup>	I-XII 2012	<b>148</b>	<b>1.920</b>	7,7
	index		I-XII 2012/I-XII 2011	117,5	98,8	
<b>PROMET U TRGOV. NA MALO (sa PDV-om)</b>						
<b>(pretežna djelatnost)</b>	ukupno	000 KM	I-XII 2012	<b>3.168.603</b>	<b>7.330.143</b>	43,2
	index		I-XII 2012/I-XII 2011	101,9	104,5	
<b>GRAĐEVINARSTVO U FBIH</b>						
Građevinarstvo ind fiz.ob.radova	∅		I-XII 2012/I-XII 2011		<b>97,3</b>	
<b>SAOBRAĆAJ</b>						
cestovni prevoz roba	ukupno	000 t	I-IX 2012	<b>61</b>	<b>3.328</b>	1,8
	index		I-IX 2012/I-IX 2011	95,3	126,9	
gradski-prigradski prevoz putnika	ukupno	hilj.	I-IX 2012	<b>78.460</b>	<b>95.403</b>	82,2
	index		I-IX 2012/I-IX 2011	94,1	93,9	
<b>UGOSTITELJSTVO</b>						
promet	ukupno	000 KM	I-IX 2012	<b>54.185</b>	<b>125.080</b>	43,3
	index		I-IX 2012/I-IX 2011	118,5	117,2	
<b>TURIZAM</b>						
broj turista	ukupno		I-XII 2012	<b>268.500</b>	<b>495.537</b>	54,2
	index		I-XII 2012/I-XII 2011	119,0	113,7	
odnos domaći/strani		%		21/79	33/67	
broj noćenja	ukupno		I-XII 2012	<b>511.757</b>	<b>998.199</b>	51,3
	index		I-XII 2012/I-XII 2011	119,8	114,8	
odnos domaći/strani		%		20/80	32/68	
<b>VANJSKA TRGOVINA</b>						
Vanjskotrgovinska razmjena	ukupno	mil.KM	I-XII 2012	<b>4.199</b>	<b>15.121</b>	27,8
	index		I-XII 2012/I-XII 2011	101,6	98,7	
Izvoz	ukupno	mil.KM	I-XII 2012	<b>875</b>	<b>5.464</b>	16,0
	index		I-XII 2012/I-XII 2011	100,3	98,9	
Uvoz	ukupno	mil.KM	I-XII 2012	<b>3.324</b>	<b>9.657</b>	34,4
	index		I-XII 2012/I-XII 2011	102,0	98,2	
Deficit/Saldo	ukupno	mil.KM	I-XII 2012	<b>-2.449</b>	<b>-4.193</b>	58,4
	index		I-XII 2012/I-XII 2011	102,6	88,3	
Pokrivenost uvoza izvozom	ukupno	%	I-XII 2012	<b>26,3</b>	<b>56,6</b>	
<b>ZAPOSLENOST/NEZAPOSLENOST</b>						
Zaposleni radnici (podaci JU SZKS)	ukupno		XII 2012	<b>128.898</b>	<b>427.356</b>	30,2
	index		XII 2012/XII 2011	97,6	97,2	
Nezaposlena lica (podaci FZZ)	ukupno		XII 2012	<b>73.018</b>	<b>384.852</b>	19,0
	index		XII 2012/XII 2011	104,5	103,7	
Stopa nezaposlenosti		%	XII 2012	<b>36,2</b>	<b>47,4</b>	
<b>PLAĆE</b>						
Neto plaće	∅	KM	XII 2012	<b>1.034,75</b>	<b>837,84</b>	123,5
	index		XII 2012/XII 2011	101,2	101,0	
<b>CIJENE</b>						
Indeksi cijena proizvođača industrijskih proizvoda	index		∅ 2012/∅ 2011		<b>101,9</b>	
Indeksi potrošačkih cijena	index		∅ 2012/∅ 2011		<b>102,1</b>	
<b>INVESTICIJE</b>						
BDP tekuće cijene		000 KM	2011		<b>16.401.821</b>	
BDP/pc		KM	2011		<b>5.723</b>	
Ostvarene investicije		000 KM	2011		<b>2.869.965</b>	

Izvor: Aktuelni podaci Federalnog zavoda za statistiku, Zavoda za informatiku i statistiku Kantona Sarajevo, JU Služba za zapošljavanje KS

\* Od 2012 godine u ukupan broj zaposlenih lica prema djelatnostima ne ubrajaju se djelatnosti: privatna domaćinstva sa zaposlenim osobama (P) i eksteritorijalne organizacije i tijela (Q).

**DINAMIKA INDUSTRIJSKE PROIZVODNJE U KANTONU SARAJEVO**  
**I-XII 2012 / I-XII 2011**  
**- indexi -**

GLAVNE INDUSTRIJSKE GRUPACIJE	INDEX
Energija	91,0
Intermedijarni proizvodi, osim energije	98,2
Kapitalni proizvodi	92,2
Trajni proizvodi za široku potrošnju	89,3
Netrajni proizvodi za široku potrošnju	104,5

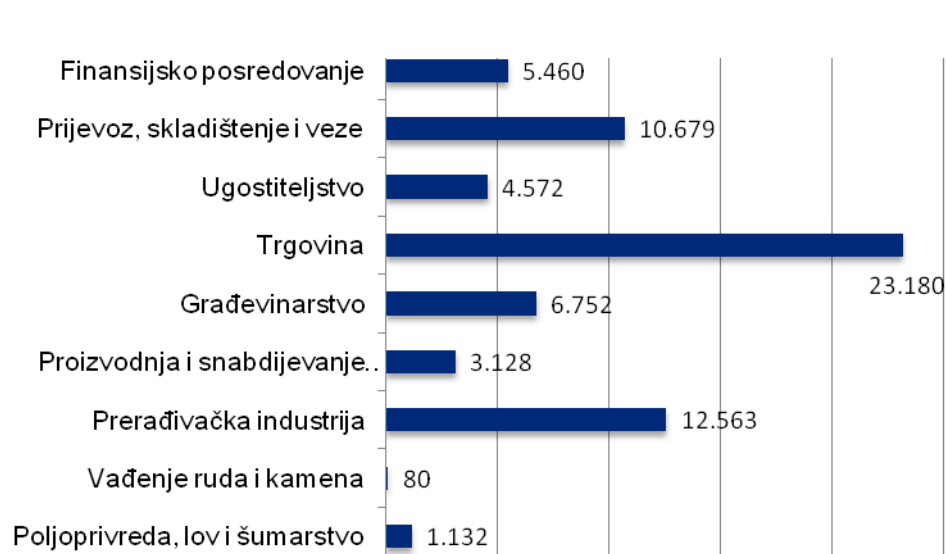
PAD PROIZVODNJE	INDEX
Proizvodnja prehrambenih proizvoda i pića	94,5
Proizvodnja duhanskih proizvoda	81,0
Proizvodnja tekstila	62,6
Proizvodnja odjevnih predmeta; dorada i bojenje krzna	73,4
Štavljenje i obrada kože	89,6
Prerada drveta i proizvoda od drveta osim namještaja	84,1
Proizvodnja celuloze, papira i proizvoda od papira	0,0
Izdavačka djelatnost, štampanje i umnožavanje snimljenih zapisa	90,7
Proizvodnja koksa, derivata nafte i nuklearnog goriva	64,1
Proizvodnja ostalih proizvoda od nemetalnih minerala	86,4
Proizvodnja baznih metala	68,1
Proizvodnja metalnih proizvoda, osim mašina i opreme	94,4
Proizvodnja mašina i uređaja, d.n.	36,8
Proizvodnja kancelarijskih mašina i računara	27,7
Proizvodnja električnih mašina i aparata, d.n.	66,6
Proizvodnja namještaja, ostala prerađivačka industrija, d.n.	89,4
Reciklaža	89,1

RAST PROIZVODNJE	INDEX
Proizvodnja hemikalija i hemijskih proizvoda	115,5
Proizvodnja proizvoda od gume i plastičnih masa	128,2
Proizvodnja medicinskih, preciznih, optičkih instrumenata, satova	111,5
Proizvodnja motornih vozila, prikolica i poluprikolica	106,2

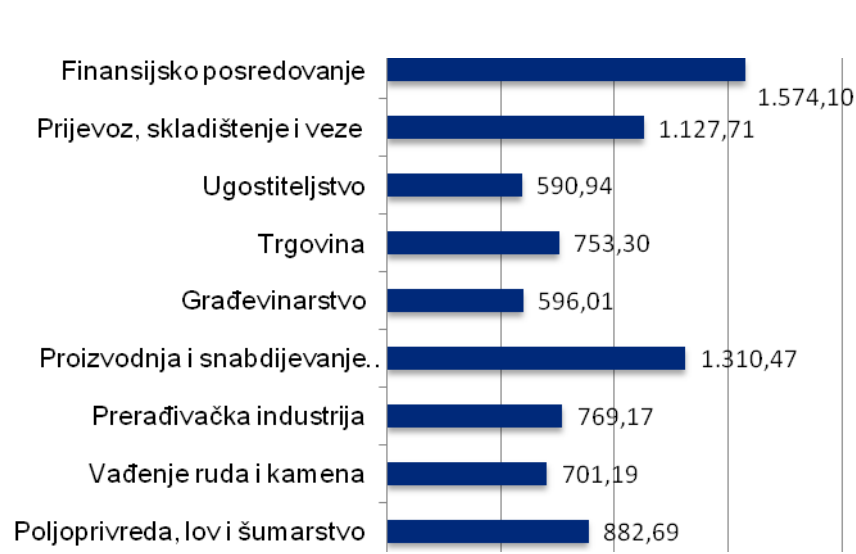
## ZAPOSLENOST I PLAĆE U PRIVREDI KANTONA SARAJEVO - Decembar 2012 god.

- Broj zaposlenih radnika (XII 2012.god.) ukupno u KS = 128.898\*
- Od toga u privrednim djelatnostima 52,4% ili 67.546
- Prosječna neto plaća (XII 2012.god.) u Kantonu Sarajevo = 1.034,75 KM
- Stopa rasta/pada prosječne neto plaće u KS (XII 2012/XII 2011) = 1,2%

### Broj zaposlenih u Kantonu Sarajevo u privrednim djelatnostima (Decembar 2012 )



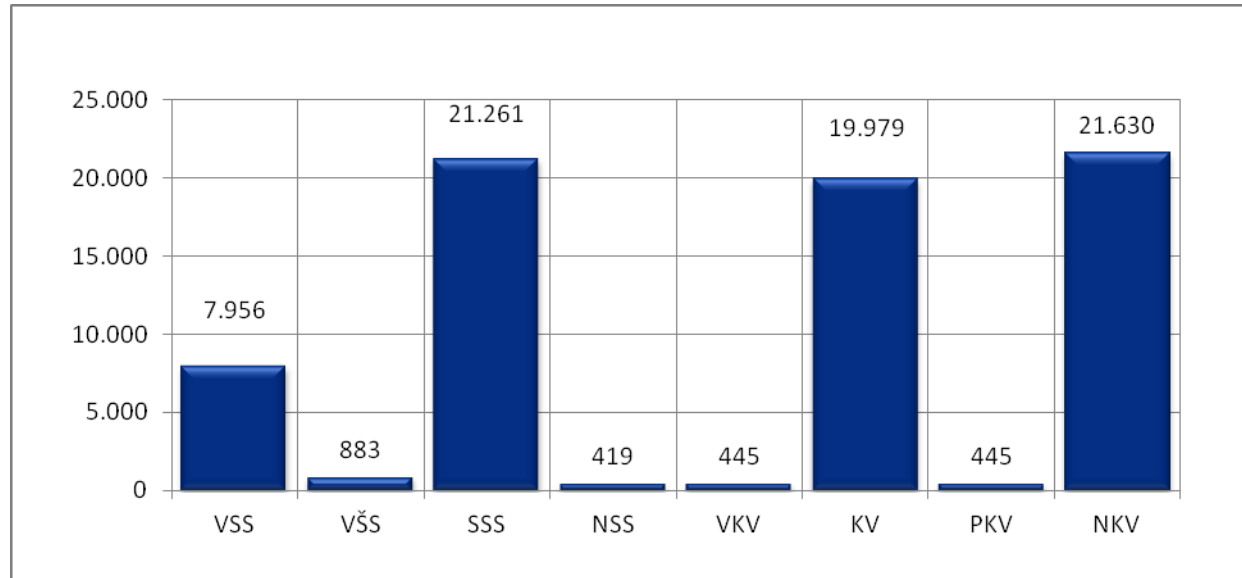
### Prosječne neto plaće (u KM) u Kantonu Sarajevo u privrednim djelatnostima (Decembar 2012 )



\* Od 2012 godine u ukupan broj zaposlenih lica prema djelatnostima ne ubrajaju se djelatnosti: privatna domaćinstva sa zaposlenim osobama (P) i eksteritorijalne organiz. i tijela (Q).

## KADROVSKA STRUKTURA NEZAPOSLENIH OSOBA U KANTONU SARAJEVO\*

- Decembar 2012. god. -



	UKUPNO	VSS	VŠS	SSS	NSS	VKV	KV	PKV	NKV
<b>UČEŠĆE %</b>	<b>73.018</b>	7.956	883	21.261	419	445	19.979	445	21.630
	<b>100,0</b>	10,9	1,2	29,1	0,6	0,6	27,4	0,6	29,6

\*Podaci JU Služba za zapošljavanje KS

## VANJSKOTRGOVINSKA RAZMJENA I-XII 2012

