



**PRIVREDNA KRETANJA U KANTONU SARAJEVO**  
**(Januar - Decembar 2011.godine)**  
( osnovni indikatori )

Elementi	Pokazatelji	Jedinica mjere	Period	KS	FBiH	Učešće KS/FBiH
<b>INDUSTRIJA</b>						
Index fizičkog obima industrijske proizvodnje	index		I-XII 2011/I-XII 2010	<b>94,8</b>	<b>102,5</b>	
Index prerađivačke industrije	index		I-XII 2011/I-XII 2010	<b>93,5</b>	<b>100,0</b>	
<b>ŠUMARSTVO</b>						
proizvodnja šumskih sortimenata	ukupno	000 m <sup>3</sup>	I-XI 2011	<b>119</b>	<b>1.849</b>	6,4
	index		I-XI 2011/I-XI 2010	109,2	106,2	
prodaja šumskih sortimenata	ukupno	000 m <sup>3</sup>	I-XI 2011	<b>118</b>	<b>1.844</b>	6,4
	index		I-XI 2011/I-XI 2010	108,2	106,4	
<b>PROMET U TRGOV. NA MALO (sa PDV-om)</b>						
(pretežna djelatnost)	ukupno	000 KM	I-XII 2011	<b>3.090.155</b>	<b>6.372.594</b>	<b>48,5</b>
	index		I-XII 2011/I-XII 2010	109,1	<b>112,2</b>	
<b>GRAĐEVINARSTVO U FBiH</b>						
Građevinarstvo ind fiz.ob.radova	∅		I-XI 2011/I-XI 2010		<b>114,0</b>	
<b>SAOBRAĆAJ</b>						
cestovni prevoz roba	ukupno	000 t	I-IX 2011	<b>42</b>	<b>2.473</b>	1,7
	index		I-IX 2011/I-IX 2010	63,6	101,6	
gradski-prigradski prevoz putnika	ukupno	hilj.	I-IX 2011	<b>83.600</b>	<b>101.780</b>	82,1
	index		I-IX 2011/I-IX 2010	96,2	96,2	
<b>UGOSTITELJSTVO</b>						
promet	ukupno	000 KM	I-IX 2011	<b>45.737</b>	<b>106.698</b>	42,9
	index		I-IX 2011/I-IX 2010	91,4	98,4	
<b>TURIZAM</b>						
broj turista	ukupno		I-XII 2011	<b>225.595</b>	<b>384.379</b>	
	index		I-XII 2011/I-XII 2010	109,6	<b>108,0</b>	
odnos domaći/strani		%		21/79	<b>32/68</b>	
broj noćenja	ukupno		I-XII 2011	<b>427.129</b>	<b>775.818</b>	
	index		I-XII 2011/I-XII 2010	110,8	<b>106,3</b>	
odnos domaći/strani		%		20/80	<b>30/70</b>	
<b>VANJSKA TRGOVINA</b>						
Vanjskotrgovinska razmjena	ukupno	mil.KM	I-XII 2011	<b>4.329</b>	<b>15.590</b>	27,8
	index		I-XII 2011/I-XII 2010	111,9	114,4	
Izvoz	ukupno	mil.KM	I-XII 2011	<b>785</b>	<b>5.420</b>	14,5
	index		I-XII 2011/I-XII 2010	105,4	114,5	
Uvoz	ukupno	mil.KM	I-XII 2011	<b>3.544</b>	<b>10.170</b>	34,8
	index		I-XII 2011/I-XII 2010	113,5	114,3	
Deficit/Saldo	ukupno	mil.KM	I-XII 2011	<b>-2.759</b>	<b>4.750</b>	-58,1
	index		I-XII 2011/I-XII 2010	116,0	114,0	
Pokrivenost uvoza izvozom	ukupno	%	I-XII 2011	<b>22,1</b>	<b>53,3</b>	
<b>ZAPOSLENOST/NEZAPOSLENOST</b>						
Zaposleni radnici (podaci JU SZKS)	ukupno		XII 2011	<b>132.030</b>	<b>440.677</b>	<b>30,0</b>
	index		XII 2011/XII 2010	94,6	<b>103,4</b>	
Nezaposlena lica (podaci FZZ)	ukupno		XII 2011	<b>69.842</b>	<b>371.090</b>	
	index		XII 2011/XII 2010	101,3	101,7	
Stopa nezaposlenosti		%	XII 2011	<b>34,6</b>		
<b>PLAĆE</b>						
Neto plaće	∅	KM	XI 2011	<b>1.003,48</b>	<b>829,09</b>	121,0
	index		XI 2011/XI 2010	101,4	102,2	
<b>CIJENE</b>						
Indexi cijena proizvođača industrijskih proizvoda	index		XII 2011/XII 2010		<b>102,5</b>	
Indexi potrošačkih cijena	index		XII 2011/XII 2010		<b>102,9</b>	
<b>INVESTICIJE</b>						
Isplate za investicije		000 KM	2010		<b>2.804.366</b>	
Ostvarene investicije		000 KM	2010		<b>2.776.648</b>	
BDP/pc		KM	2010		<b>5.450</b>	

Izvor: Aktuelni podaci Federalnog zavoda za statistiku, Zavoda za informatiku i statistiku Kantona Sarajevo, JU Služba za zapošljavanje KS

**Podaci o trgovini na malo i turizmu za nivo FBiH odnose se na period I-XI**

**Br.zaposlenih u FBiH odnosi se na XI 2011.god**

**DINAMIKA INDUSTRIJSKE PROIZVODNJE U KANTONU SARAJEVO**  
**I-XII 2011 / I-XII 2010**  
**- indexi -**

GLAVNE INDUSTRIJSKE GRUPACIJE	INDEX
Energija	100,9
Intermedijarni proizvodi, osim energije	93,2
Kapitalni proizvodi	101,6
Trajni proizvodi za široku potrošnju	94,2
Netrajni proizvodi za široku potrošnju	106,9

PAD PROIZVODNJE	INDEX
Proizvodnja prehrambenih proizvoda i pića	90,6
Proizvodnja duhanskih proizvoda	92,0
Štavljenje i obrada kože	98,7
Proizvodnja celuloze, papira i proizvoda od papira	51,2
Izdavačka djelatnost, štampanje i umnožavanje snimljenih zapisa	91,2
Proizvodnja koksa, derivata nafte i nuklearnog goriva	48,5
Proizvodnja ostalih proizvoda od nemetalnih minerala	85,8
Proizvodnja baznih metala	99,2
Proizvodnja mašina i uređaja, d.n.	80,0
Proizvodnja kancelarijskih mašina i računara	65,8
Proizvodnja medicinskih, preciznih, optičkih instrumenata, satova	75,5
Proizvodnja namještaja, ostala prerađivačka industrija, d.n.	94,1

RAST PROIZVODNJE	INDEX
Proizvodnja tekstila	109,7
Proizvodnja odjevnih predmeta; dorada i bojenje krzna	105,4
Prerada drveta i proizvoda od drveta osim namještaja	126,8
Proizvodnja hemikalija i hemijskih proizvoda	119,7
Proizvodnja proizvoda od gume i plastičnih masa	131,7
Proizvodnja metalnih proizvoda osim mašina i opreme	126,3
Proizvodnja električnih mašina i aparata, d.n.	143,8
Reciklaža	102,4

## ZAPOSLENOST I PLAĆE U PRIVREDI KANTONA SARAJEVO

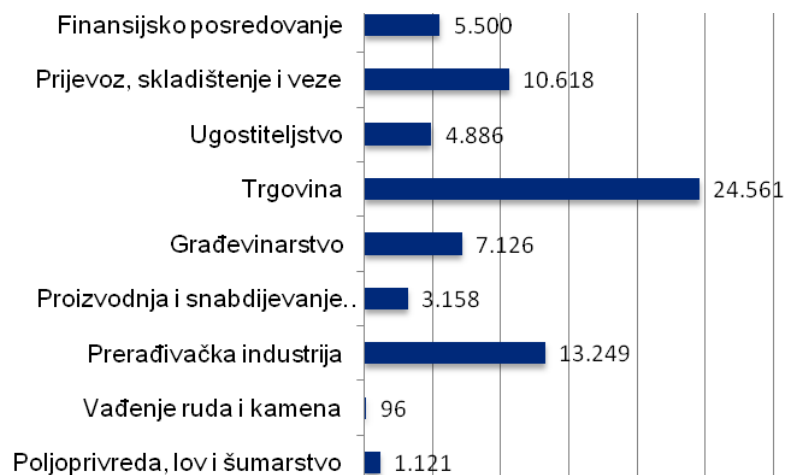
- Novembar/Decembar 2011. g. -

- Broj zaposlenih radnika (XII 2011.god.) ukupno u KS = 132.030
- Od toga u privrednim djelatnostima 53,2 % ili 70.315
- Prosječna neto plaća (XI 2011.g.) u Kantonu Sarajevo = 1.003,48 KM
- Index rasta prosječne neto plaće (XI 2011/XI 2010) = 101,4

### Broj zaposlenih

u Kantonu Sarajevo

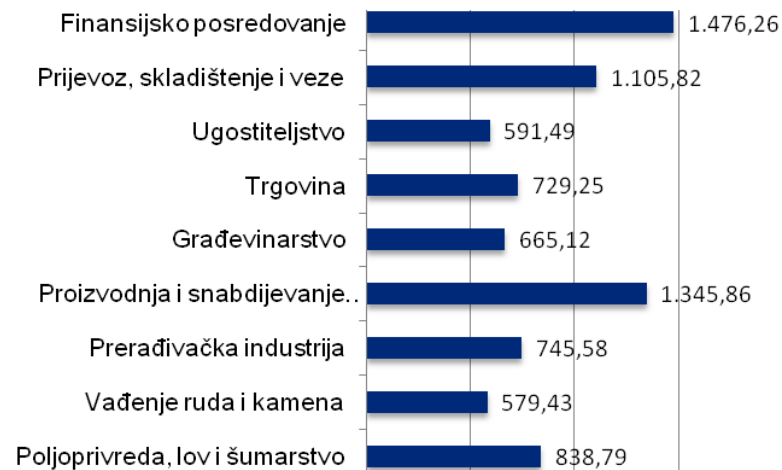
u privrednim djelatnostima ( JU SZKS 31.12.2011 )



### Prosječne neto plaće (u KM)

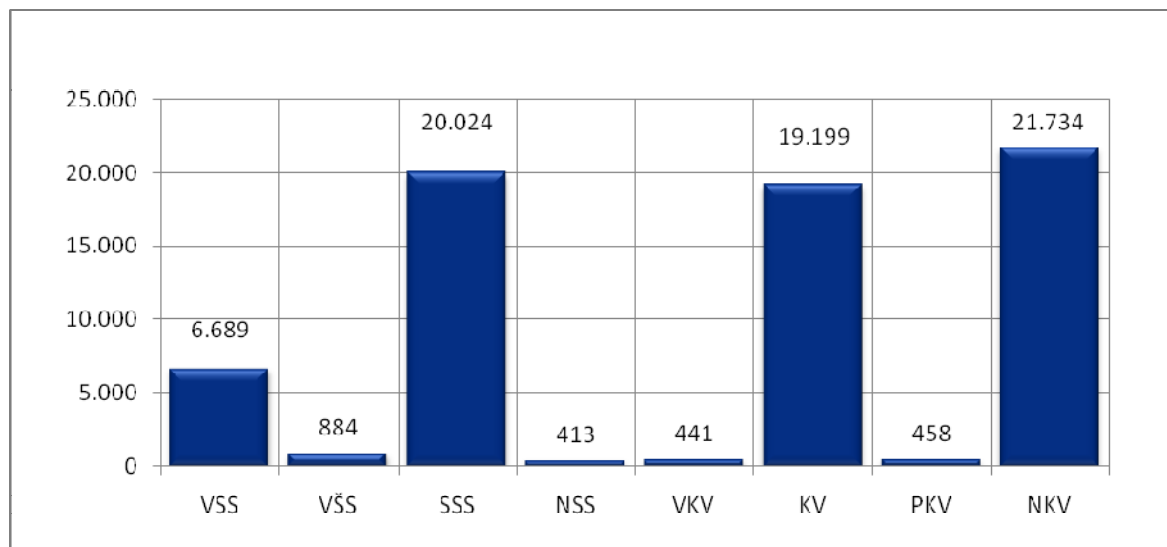
u Kantonu Sarajevo

u privrednim djelatnostima ( XI 2011 )



## KADROVSKA STRUKTURA NEZAPOSLENIH OSOBA U KANTONU SARAJEVO\*

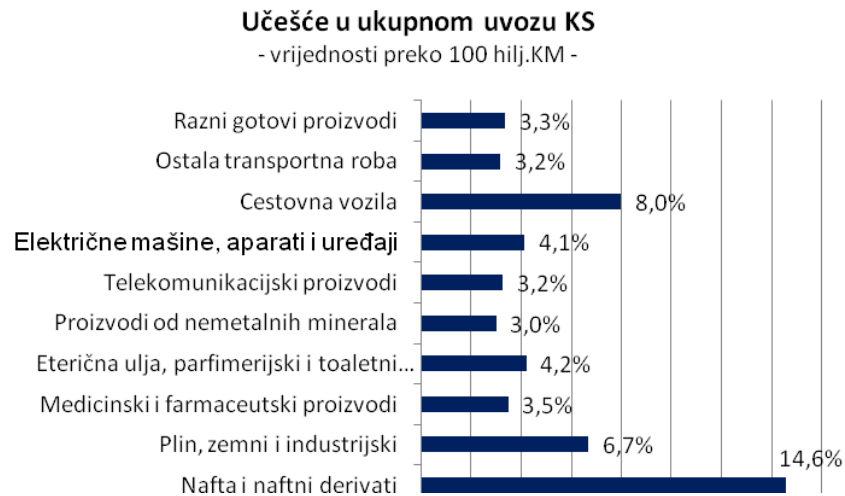
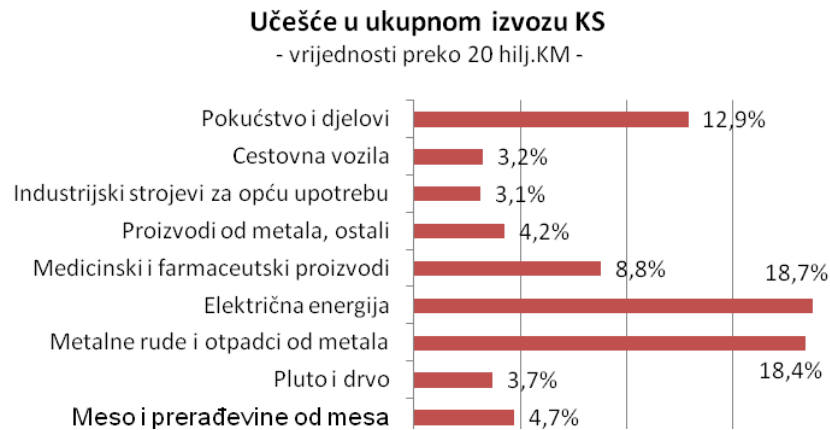
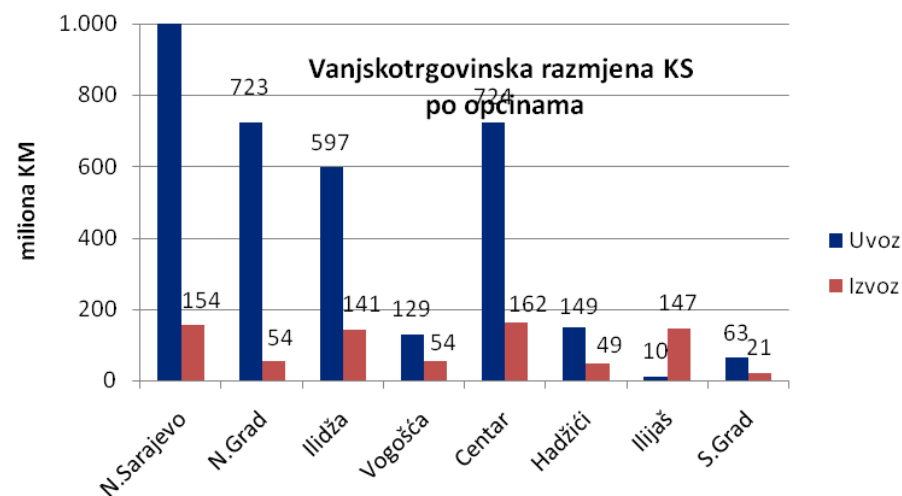
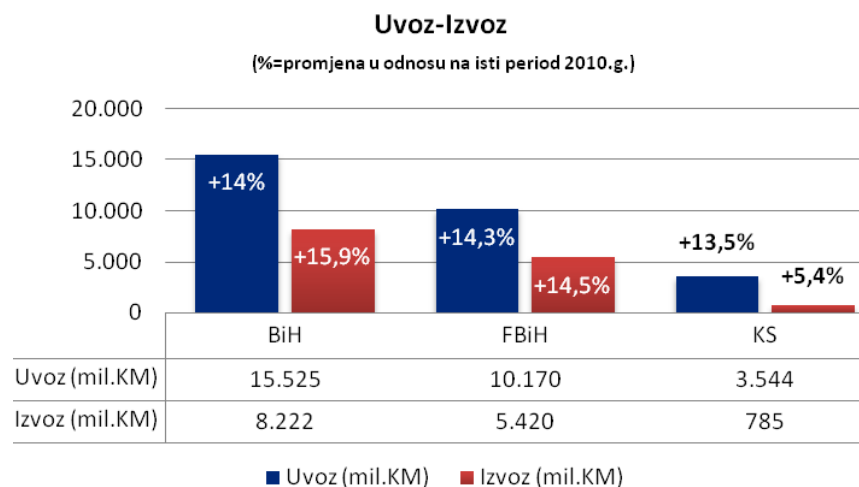
- Decembar 2011. god. -



	UKUPNO	VSS	VŠS	SSS	NSS	VKV	KV	PKV	NKV
	<b>69.842</b>	6.689	884	20.024	413	441	19.199	458	21.734
<b>UČEŠĆE %</b>	<b>100,0</b>	9,6	1,3	28,7	0,6	0,6	27,5	0,7	31,1

Podaci JU Služba za zapošljavanje KS

## VANJSKOTRGOVINSKA RAZMJENA KANTONA SARAJEVO I-XII 2011.god.



Izvor: Zavod za statistiku i informatiku KS