



PRIVREDNA KRETANJA U KANTONU SARAJEVO
Januar - Decembar 2008. godine

(osnovni indikatori)

Rb	E L E M E N T I			Kanton SA	F BiH	Uč. K/F	
01	Index fizičkog obima industrijske proizvodnje 2008/ 2007			123,8	107,9	-	
02	Šumarstvo - proizvodnja šumskih sortimenata	I-XI 2008 u 000 m ³		139	1.955	7,1	
	Index rasta	I-XI 2008 / I-XI 2007		97,2	103,3	-	
	- prodaja šumskih sortimenata	I-XI 2008 u 000 m ³		139	1.932	7,2	
	index	I-XI 2008 / I-XI 2007		97,2	102,1	-	
03	Promet u trgovini na malo sa PDV (pretežna djel.)	I-XII 2008 u 000 KM		2.700.233	6.365.354	42,4	
	index	I-XII 2008 / I-XII 2007		125,9	118,2	-	
04	Građevinarstvo ind fizič. ob.radova ØI-XI 08 / ØI-XI 07	nema podataka za kantone		-	134,1	-	
05	Saobraćaj - cestovni prevoz roba	I-IX 2008 u 000 t.		216	-	-	
	index	I-IX 2008/ I-IX 2007		135,0	105,4	-	
	- grad.-prigrad. prevoz putnika	I-IX 2008 u 000		81.745	105.055	77,8	
	index	I-IX 2008/ I-IX 2007		96,9	98,5	-	
06	Ugostiteljstvo - promet	ukupno	I-IX 2008 u 000 KM	51.803	103.082	50,2	
		index	I-IX 2008/ I-IX 2007	129,3	116,8	-	
07	Turizam	- prihod	ukupno	I-XII 2008 u 000 KM	32.193	-	-
			index	I-XII 2008 / I-XII 2007	103,3	-	-
		- broj turista	ukupno	I-XII 2008	166.304	354.773	46,9
			index	I-XII2008/ I-XII 2007	99,5	102,1	-
		odnos:	domaći / strani	u %	27/73	40/60	-
		- broj noćenja	ukupno	I-XII 2008	324.249	744.484	43,6
			index	I-XII 2008/ I-XII 2007	97,7	99,2	-
	odnos:	domaći / strani	u %	24/76	37/63	-	
08	Vanjskotrgovinska razmjena	Ukupno	I-XII 2008 u mil. KM	5.108	-	-	
		index	I-XII 2008 / I-XII 2007	125,9	-	-	
		Izvoz	I-XI 2008 u mil. KM	829,7	-	-	
		index	I-XII 2008 / I-XII 2007	114,3	-	-	
		Uvoz	I-XII 2008 u mil. KM	4.278,3	-	-	
		index	I-XII 2008 / I-XII 2007	128,4	-	-	
		Deficit / Saldo	I-XII 2008 u mil. KM	3.448,5	-	-	
	index	I-XII 2008 / I-XII 2007	132,3	-	-		
	Pokrivenost uvoza izvozom	I-XII 2008 u %	19,40	-	-		
09	Zaposleni radnici	ukupno na kraju	XII 2008	119.881	431.131	27,8	
		index	XII 2008 / XII 2007	103,7	101,8	-	
		Nezaposlena lica	ukupno na kraju	XII 2008	62.475	338.643	18,5
		index	XII 2008 / XII 2007	95,6	92,1	-	
	Stopa nezaposlenosti	na kraju	XII 2008 u %	34,3	44,0	-	
10	Neto plaće - Ø		XII 2008. u KM	988,63	790,21	125,1	
		index	XII 2008 / XII2007	111,8	113,4	-	
11	Indeksi cijena proizvođača industrijskih proizvoda	Ø 2008/ Ø 2007		-	106,7	-	
12	Indeksi potrošačkih cijena	Ø 2008/ Ø 2007		-	107,7	-	

- Izvor: - Federalni zavod za statistiku-Bilten br. 1/09, i Zavod za informatiku i statistiku Kantona Sarajevo, Bilten br.12

DINAMIKA INDUSTRIJSKE PROIZVODNJE U KANTONU SARAJEVO 2008 / 2007

- indexi -

Rast industrije – ukupno **123,8**

Rast prerađivačke industrije **126,8**

- po granama:

1	proizvodnja hrane i pića	107,6
2	proizvodnja duhanskih proizvoda	101,0
3	proizvodnja odjeće, dorada i bojenje krzna	174,4
4	prerada kože, izrada galanterije i obuće	100,0
5	proizvodnja celuloze, papira i proizv. od papira	128,0
6	izdavačko-štamparska djelatnost	106,9
7	proizvodnja kemikalija i kemijskih proizvoda	188,3
8	proizvodnja ostalih nemetalnih miner. pr.	107,6
9	proizvodnja metala	116,9
10	proizvodnja proizvoda od metala, osim maš. i opr.	135,3
11	proizvodnja električnih mašina i aparata	109,7
12	pr. medicinskih preciznih optičkih instrumenata	159,6

Dinamika glavnih industrijskih grupacija

1. Energija	100.0
2. Intermedijarni proizvodi, osim energije	104.6
3. Kapitalni proizvodi	94.8
4. Trajni proizvodi za široku potrošnju	78.5
5. Netrajni proizvodi za široku potrošnju	130.2

Pad proizvodnje u:

1	proizvodnji tekstila	71.8
2	proizvodnji drveta osim namještaja	95.3
3	proizvodnji proizvoda od gume i plastike	99.5
4	proizvodnji mašina i uređaja	54.5
5	proizvodnji kancelarijskih mašina i računara	71.6
6	proizvodnji motornih vozila i prikolica	91,6
7	proizvodnji namještaja	78.4
8	reciklaži	90.5

ZAPOSLENOST I PLAĆE U PRIVREDI KANTONA SARAJEVO

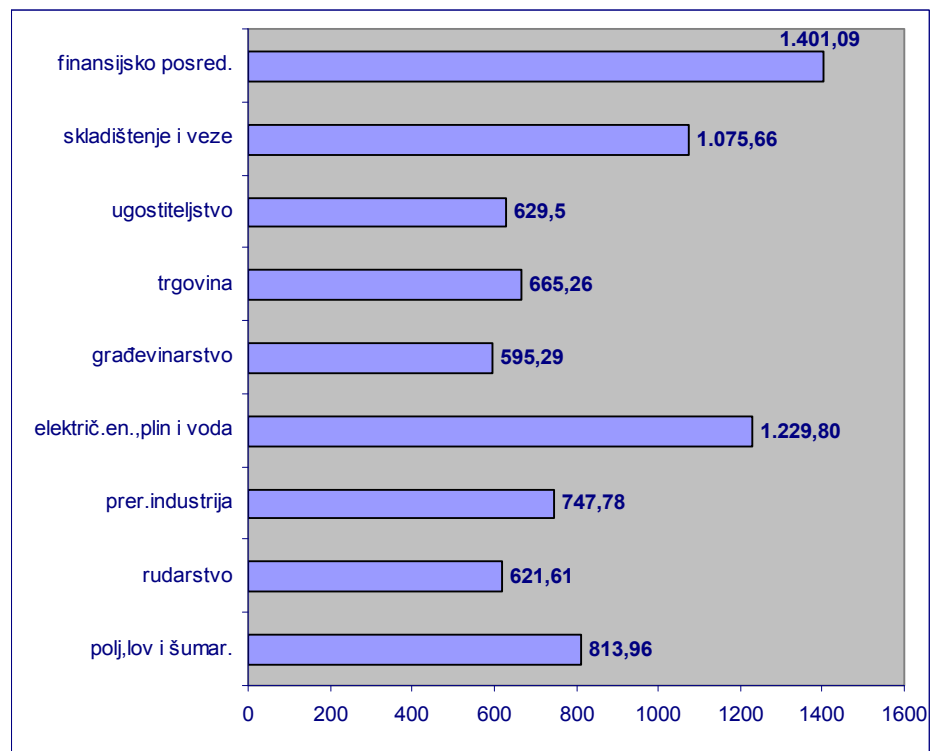
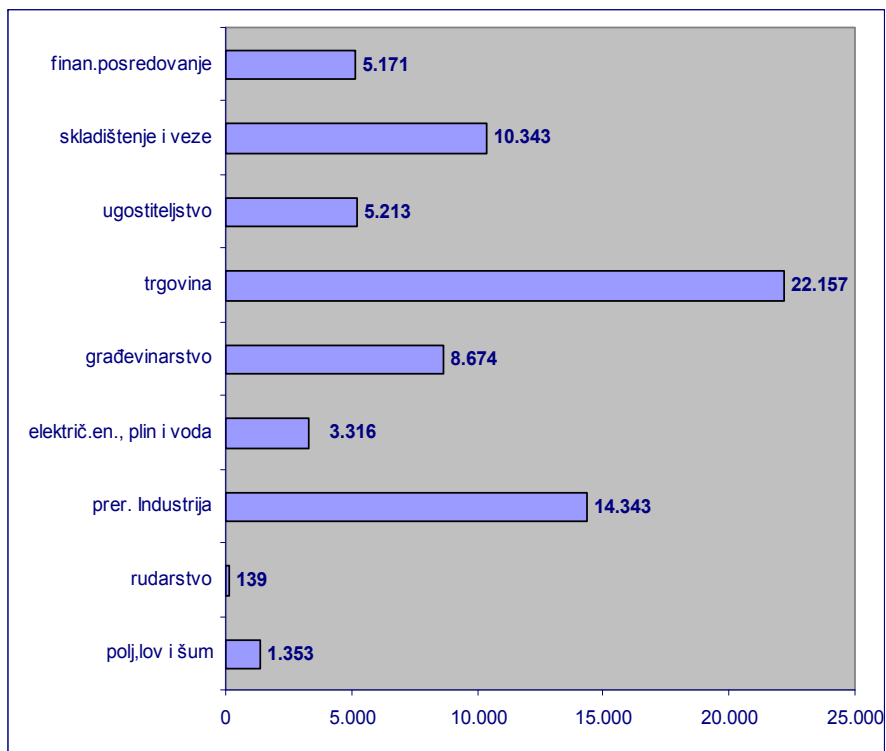
- Novembar 2008. g. -

Broj zaposlenih radnika - ukupno u KS = 119.897

Prosječna neto plaća u Kantonu Sarajevo = 968,01 KM

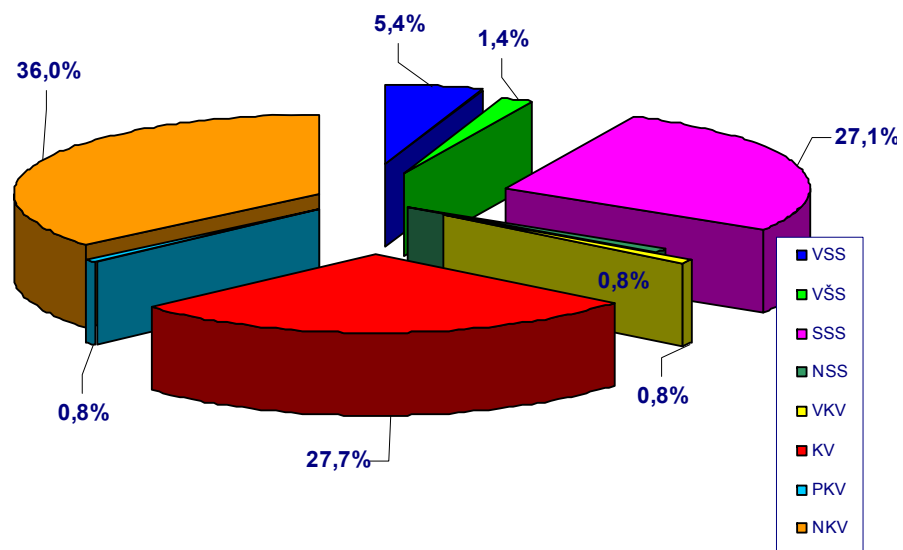
Od toga u privrednim djelatnostima 58,9 % ili 70.719

Index rasta prosječne neto plaće (XI 2008 / XI 2007) = 110,3



KADROVSKA STRUKTURA NEZAPOSLENIH OSOBA U KANTONU SARAJEVO*

- Novembar 2008. g. -



<i>UKUPNO-KVALIFIKACIJE</i>	<i>VSS</i>	<i>VŠS</i>	<i>SSS</i>	<i>NSS</i>	<i>VKV</i>	<i>KV</i>	<i>PKV</i>	<i>NKV</i>
61.669	3.335	889	16.714	474	465	17.085	489	22.218
100,0	5,4	1,4	27,1	0,8	0,8	27,7	0,8	36,0

- Podaci JU «Služba za zapošljavanje Kantona Sarajevo» Sarajevo

VANJSKOTRGOVINSKA RAZMJENA KANTONA SARAJEVO
 period I – XII 2008.g. – u mil. KM

Izvoz- Uvoz po Općinama u Kantonu Sarajevo

