



Privredna komora Kantona
Sarajevo

PRIVREDNA KRETANJA U KANTONU SARAJEVO u 2006. godini

(osnovni indikatori)

Rb	E L E M E N T I		Kanton SA	F BiH	Uč. K/F
01	Index fizičkog obima industrijske proizvodnje	2006 / 2005	110,0	107,5	-
02	Šumarstvo - proizvodnja šumskih sortimenata	2006 / 2005 u 000 m ³	146	2.193	6,7
	index	2006 / 2005	105,8	106,1	-
	- prodaja šumskih sortimenata	2006 / 2005 u 000 m ³	145	2.207	6,6
	index	2006 / 2005	105,1	108,9	-
03	Promet u trgovini na malo (sa PDV) ukupno	2006 / 2005 u 000 KM	1.737.125	4.723.241	36,8
04	Građevinarstvo - index vrijednosti izvršenih građ. radova	2006 / 2005	101,4	117,1	-
05	Saobraćaj - cestovni prevoz roba	2006 / 2005 u 000 t.	92	2.304	4,0
	index	2006 / 2005	66,2	123,2	-
	- grad.-prigrad. prevoz putnika	2006 / 2005 u 000	165.985	194.323	85,4
	index	2006 / 2005	93,4	94,6	-
	- prevoz putnika željeznicom	2006 / 2005 u 000	-	401	-
	index	2006 / 2005	-	135	-
	- prevoz robe željeznicom	2006 / 2005 u 000 t.	-	6.558	-
index	2006 / 2005	-	97	-	
06	Ugostiteljstvo - promet	ukupno 2006 u 000 KM	42.941	95.281	45,1
	index	2006 / 2005	103,3	109,8	-
07	Turizam - prihod	ukupno 2006 u 000 KM	26.415,4	-	-
	index	2006 / 2005	112,6	-	-
	- broj turista	ukupno 2006	130.369	294.541	44,3
	index	2006 / 2005	112,1	107,5	-
	odnos: domaći / strani	u %	27/73	40/60	-
	- broj noćenja	ukupno 2006	276.859	661.113	41,9
	index	2006 / 2005	113,0	110,8	-
odnos: domaći / strani	u %	24/76	37/63	-	
08	Vanjskotrgovinska razmjena	ukupno 2006 u mil. KM	3.456,6	11.535,8	30,0
	index	2006 / 2005	100,1	110,9	-
	Izvoz	2006 u mil. KM	646,3	3.611,6	17,9
	index	2006 / 2005	118,3	137,6	-
	Uvoz	2006 u mil. KM	2.810,3	7.924,3	35,5
	index	2006 / 2005	96,7	101,9	-
	Deficit	2006 u mil. KM	2.164,0	4.312,7	50,2
index	2006 / 2005	91,7	83,7	-	
09	Pokrivenost uvoza izvozom	2006	23,0	45,6	-
	Zaposleni radnici	Ø 2006	95.314	389.601	24,5
	index	Ø 2006 / Ø 2005	101,9	100,3	-
	Nezaposleni radnici	na kraju XII 2006	68.556	362.368	18,9
	index	XII 2006 / XII 2005	101,5	104,3	-
10	Stopa nezaposlenosti	na kraju XII 2006 u %	41,4	48,0	-
	Neto plaće	Ø 2006 u KM	764,90	603,21	129,1
11	index	Ø 2006 / Ø 2005	110,2	108,2	-
	Cijene na malo	index 2006 / 2005	107,0	107,0	-
	Od toga: - prehrambeni roizvodi	ukupno	107,4	108,0	-
	- industrijski proizvodi	ukupno	107,4	106,7	-
12	- usluge	ukupno	107,0	108,4	-
	Troškovi života	index 2006 / 2005	107,1	106,0	-
	Od toga: - robe	ukupno	107,2	105,8	-
13.	- usluge	Ukupno	106,9	107,0	-
	Potrošačka korpa	Ø 2006. u KM	494,19	491,45	100,6

Izvor: - Federalni zavod za statistiku, Zavod za informatiku i statistiku Kantona Sarajevo
- Vanjskotrgovinska Komora BiH

DINAMIKA INDUSTRIJSKE PROIZVODNJE U KANTONU SARAJEVO
JANUAR – DECEMBAR 2006 / JANUAR-DECEMBAR 2005

- indexi -

Rast industrijske proizvodnje	
- ukupno u Kantonu	110,0
1 proizvodnja hrane i pića	107,0
2 proizvodnja duhanskih proizvoda	114,9
3 pr. celuloze, papira i proizvoda od papira	145,1
4 proizvodnja kemik. i kemijskih proizvoda	134,6
5 pr. električnih mašina i aparata	107,1
6 pr. medic. preciz. optič. instrum. i satova	150,1
7 pr. namještaja, prerađivačka industrija	149,6
8 reciklaža	125,3

Pad industrijske proizvodnje

1 prerada kože, galanterije i obuće	95,8
2 proizvodnja tekstila	88,1
3 proizvodnja odjeće, dorada I bojenje krzna	15,8
4 prerar. drveta i proizvodnja proizv. od drveta	62,9
5 izdavačka i štamparska djelatnost	80,7
6 pr.proizvoda od gume i plastike	94,1
7 pr. ostalih nemetalnih mineralnih proizvoda	90,1
8 proizv. prozvola od metala osim mašina	87,7
9 proizvodnja mašina i uređaja	39,3
10 pr. kancelarijskih mašina i računara	41,3
11 pr. motornih voz., prikolica i poluprikolica	92,7
12 proizvodnja metala	88,1

ZAPOSLENOST I PLAĆE U PRIVREDI KANTONA SARAJEVO

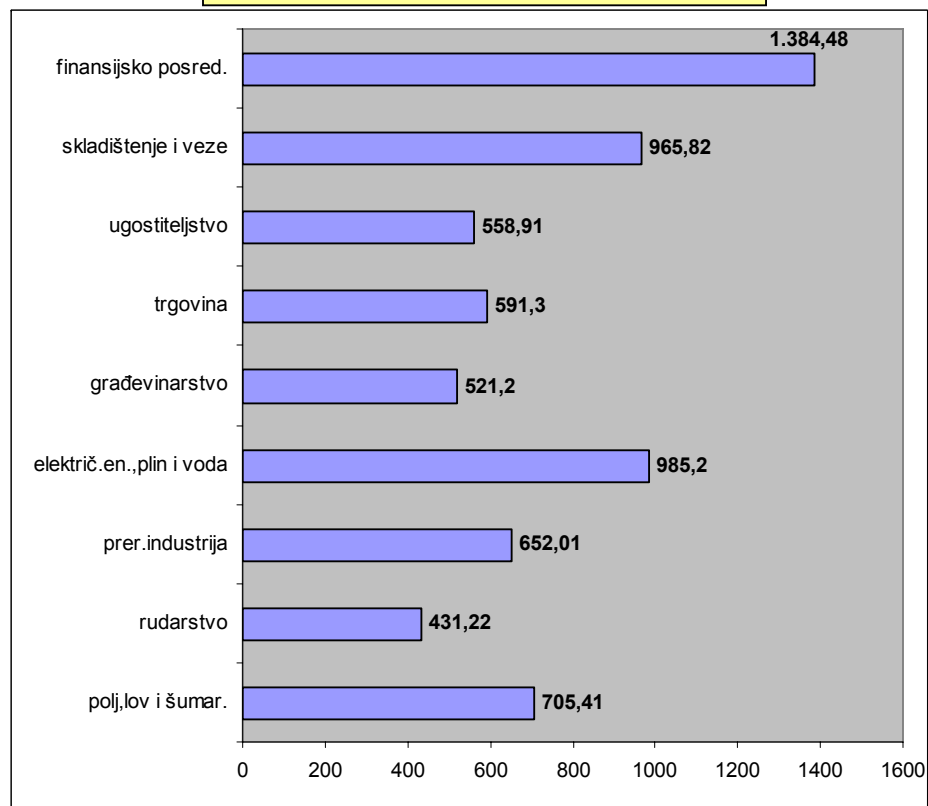
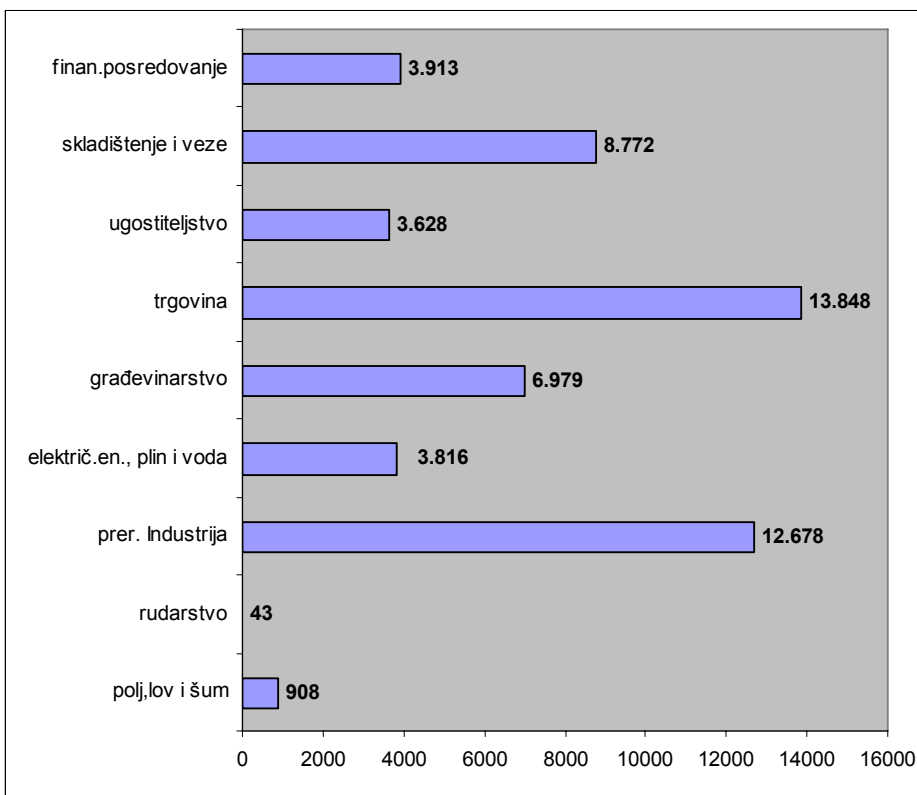
- D e c e m b a r 2006.g. -

Broj zaposlenih radnika - ukupno u KSA = 97.134

PRIVREDA 56,5% ili 54.585 uposlenik

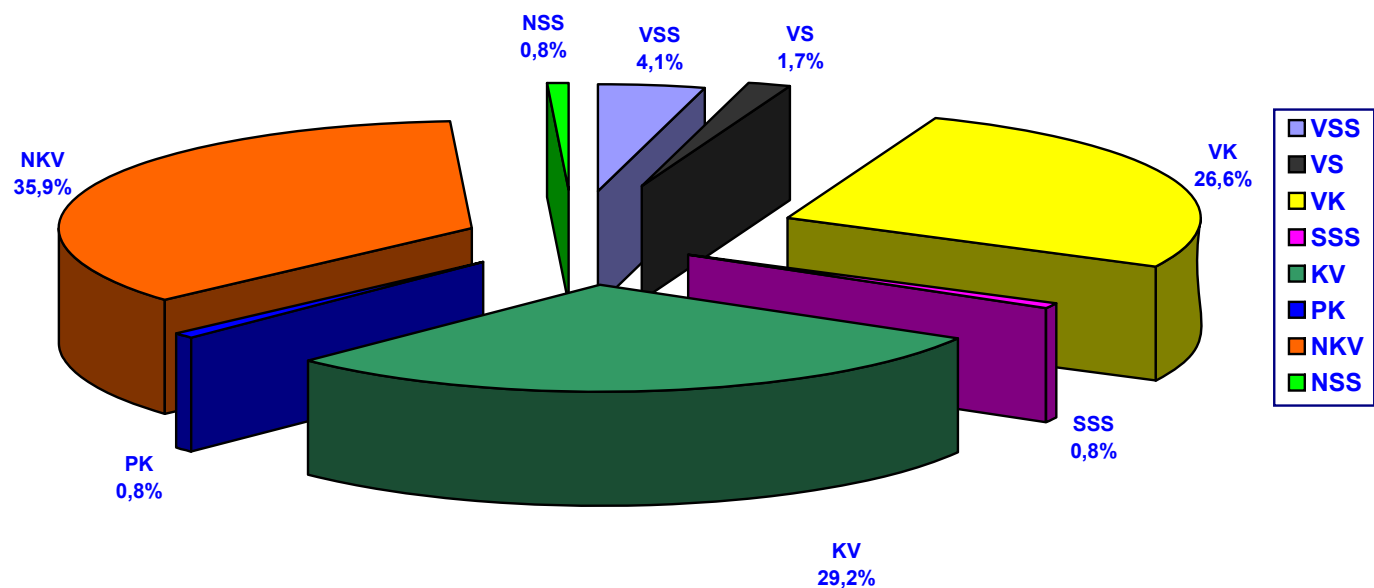
Prosječne neto plaće u privredi - u KM-

Prosjek u KSA = 815,62 KM



KADROVSKA STRUKTURA NEZAPOSLENIH OSOBA U KANTONU SARAJEVO*

- D e c e m b a r 2006. g. -



UKUPNO-KVALIFIKACIJE	VSS	VS	SSS	VKV	KV	PKV	NSS	NK
68.339	2.942	1.095	18.456	595	19.976	551	532	24.409

* Prema podacima JU «Služba za zapošljavanje Kantona Sarajevo»