



**PRIVREDNA KRETANJA U KANTONU SARAJEVO**  
(Januar – Maj 2012.godine)  
(osnovni indikatori – prvi podaci)

Elementi	Pokazatelji	Jedinica mjere	Period	KS	FBiH	Učešće KS/FBiH
<b>INDUSTRIJA</b>						
Index fizičkog obima industrijske proizvodnje	index		I-V 2012/I-V 2011	<b>92,1</b>	<b>93,6</b>	
Index prerađivačke industrije	index		I-V 2012/I-V 2011	<b>89,6</b>	<b>95,5</b>	
<b>ŠUMARSTVO</b>						
proizvodnja šumskih sortimenata	ukupno	000 m <sup>3</sup>	I-IV 2012	<b>39</b>	<b>449</b>	8,7
	index		I-IV 2012/I-IV 2011	114,7	76,6	
prodaja šumskih sortimenata	ukupno	000 m <sup>3</sup>	I-IV 2012	<b>36</b>	<b>400</b>	9,0
	index		I-IV 2012/I-IV 2011	112,5	77,0	
<b>PROMET U TRGOV. NA MALO (sa PDV-om)</b>						
(pretežna djelatnost)	ukupno	000 KM	I-IV 2012	<b>947.489</b>	<b>2.141.398</b>	44,2
	index		I-IV 2012/I-IV 2011	101,5	105,6	
<b>GRAĐEVINARSTVO U FBiH</b>						
Građevinarstvo ind fiz.ob.radova	Ø		I-IV 2012/I-IV 2011		<b>100,6</b>	
<b>SAOBRAĆAJ</b>						
cestovni prevoz roba	ukupno	000 t	I-III 2012	<b>17</b>	<b>944</b>	1,8
	index		I-III 2012/I-III 2011	121,4	129,3	
gradski-prigradski prevoz putnika	ukupno	hilj.	I-III 2012	<b>27.069</b>	<b>32.847</b>	82,4
	index		I-III 2012/I-III 2011	93,1	92,7	
<b>UGOSTITELJSTVO</b>						
promet	ukupno	000 KM	I-III 2012	<b>13.699</b>	<b>30.761</b>	44,5
	index		I-III 2012/I-III 2011	111,8	114,9	
<b>TURIZAM</b>						
broj turista	ukupno		I-IV 2012	<b>65.123</b>	<b>117.260</b>	55,5
	index		I-IV 2012/I-IV 2011	114,6	118,0	
odnos domaći/strani		%		28/72	41/59	
broj noćenja	ukupno		I-IV 2012	<b>121.687</b>	<b>217.420</b>	56,0
	index		I-IV 2012/I-IV 2011	117,3	122,2	
odnos domaći/strani		%		26/74	38/62	
<b>VANJSKA TRGOVINA*</b>						
Vanjskotrgovinska razmjena	ukupno	mil.KM	I-V 2012	<b>1.706</b>	<b>6.084</b>	28,0
	index		I-V 2012/I-V 2011	99,7	96,8	
Izvoz	ukupno	mil.KM	I-V 2012	<b>278</b>	<b>2.087</b>	13,3
	index		I-V 2012/I-V 2011	82,5	91,5	
Uvoz	ukupno	mil.KM	I-V 2012	<b>1.428</b>	<b>3.997</b>	35,7
	index		I-V 2012/I-V 2011	104,0	99,7	
Deficit/Saldo	ukupno	mil.KM	I-V 2012	<b>-1.150</b>	<b>-1.910</b>	60,2
	index		I-V 2012/I-V 2011	111,0	110,4	
Pokrivenost uvoza izvozom	ukupno	%	I-V 2012	<b>19,5</b>	<b>52,2</b>	
<b>ZAPOSLENOST/NEZAPOSLENOST</b>						
Zaposleni radnici	ukupno		V 2012	<b>132.792</b>	<b>438.147</b>	
	index		V 2012/V 2011	97,7	<b>99,5</b>	
Nezaposlena lica	ukupno		V 2012	<b>70.283</b>	<b>372.266</b>	18,9
	index		V 2012/V 2011	101,5	101,9	
Stopa nezaposlenosti		%	V 2012	<b>34,6</b>		
<b>PLAĆE</b>						
Neto plaće	Ø	KM	IV 2012	<b>1.019,80</b>	<b>826,57</b>	123,4
	index		I-IV 2012/I-IV 2011	102,6	101,4	
<b>CIJENE</b>						
Indexi cijena proizvođača industrijskih proizvoda	index		I-V 2012/I-V 2011		<b>102,6</b>	
Indexi potrošačkih cijena	index		I-V 2012/I-V 2011		<b>102,3</b>	
<b>INVESTICIJE</b>						
Isplate za investicije		000 KM	2010		<b>2.804.366</b>	
Ostvarene investicije		000 KM	2010		<b>2.776.648</b>	
BDP/pc		KM	2010		<b>5.484</b>	

Izvor: Aktuelni podaci Federalnog zavoda za statistiku, Zavoda za informatiku i statistiku Kantona Sarajevo, JU Služba za zapošljavanje KS

\* Od 2012 godine u ukupan broj zaposlenih lica prema djelatnostima ne ubrajaju se djelatnosti: privatna domaćinstva sa zaposlenim osobama (P) i eksteritorijalne organizacije i tijela (Q).

Br.zaposlenih lica na nivou FBiH odnosi se na april 2012.godine

**DINAMIKA INDUSTRIJSKE PROIZVODNJE U KANTONU SARAJEVO**  
**I-V 2012 / I-V 2011**  
**- indexi -**

GLAVNE INDUSTRIJSKE GRUPACIJE	INDEX
Energija	102,3
Intermedijarni proizvodi, osim energije	99,2
Kapitalni proizvodi	57,5
Trajni proizvodi za široku potrošnju	82,1
Netrajni proizvodi za široku potrošnju	90,1

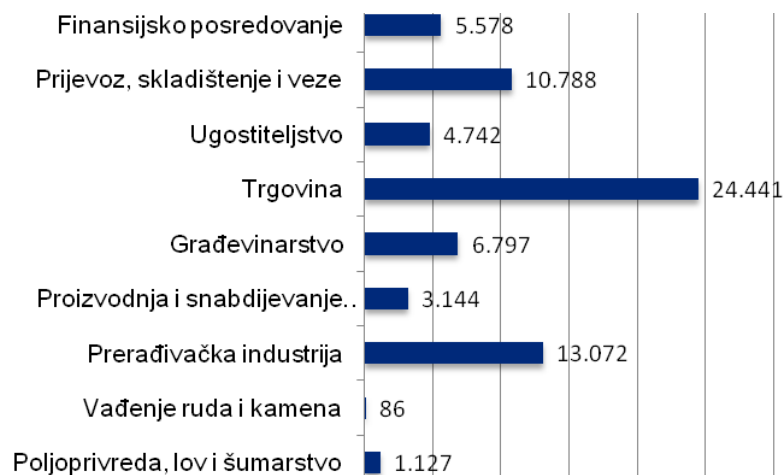
PAD PROIZVODNJE	INDEX
Proizvodnja prehrambenih proizvoda i pića	90,0
Proizvodnja duhanskih proizvoda	88,3
Proizvodnja tekstila	96,0
Proizvodnja odjevnih predmeta; dorada i bojenje krzna	98,0
Štavljenje i obrada kože	81,2
Prerada drveta i proizvoda od drveta osim namještaja	90,8
Proizvodnja celuloze, papira i proizvoda od papira	0,0
Izdavačka djelatnost, štampanje i umnožavanje snimljenih zapisa	93,0
Proizvodnja hemikalija i hemijskih proizvoda	90,9
Proizvodnja ostalih proizvoda od nemetalnih minerala	74,6
Proizvodnja baznih metala	64,6
Proizvodnja mašina i uređaja, d.n.	3,9
Proizvodnja kancelarijskih mašina i računara	70,3
Proizvodnja električnih mašina i aparata, d.n.	76,8
Proizvodnja namještaja, ostala prerađivačka industrija, d.n.	82,3
Reciklaža	96,5
Proizvodnja prehrambenih proizvoda i pića	90,0

RAST PROIZVODNJE	INDEX
Proizvodnja koksa, derivata nafte i nuklearnog goriva	127,2
Proizvodnja proizvoda od gume i plastičnih masa	133,9
Proizvodnja metalnih proizvoda osim mašina i opreme	108,2
Proizvodnja medicinskih, preciznih, optičkih instrumenata, satova	155,4
Proizvodnja motornih vozila, prikolica i poluprikolica	102,0

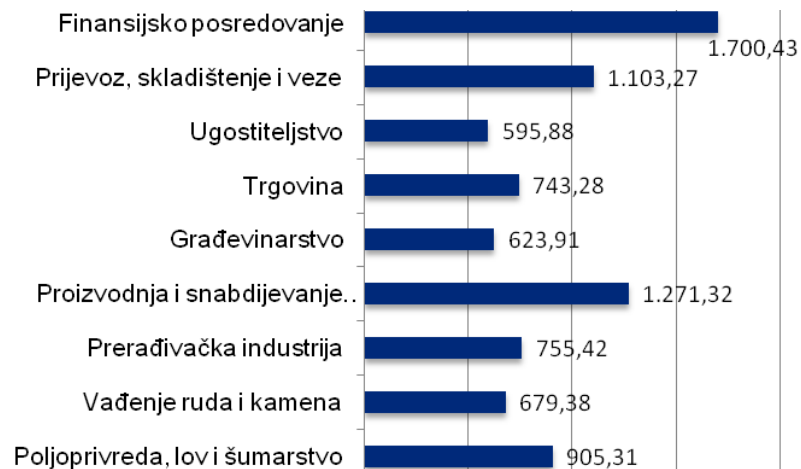
## ZAPOSLENOST I PLAĆE U PRIVREDI KANTONA SARAJEVO - Maj/April 2012 god.

- Broj zaposlenih radnika (maj 2012.god.) ukupno u KS = 132.792\*
- Od toga u privrednim djelatnostima 52,5% ili 69.775
- Prosječna neto plaća (april 2012.god.) u Kantonu Sarajevo = 1.019,80 KM
- Stopa rasta/pada prosječne neto plaće u KS (IV 2012/IV 2011) = 2,6%

### Broj zaposlenih u Kantonu Sarajevo u privrednim djelatnostima ( Maj 2012 )



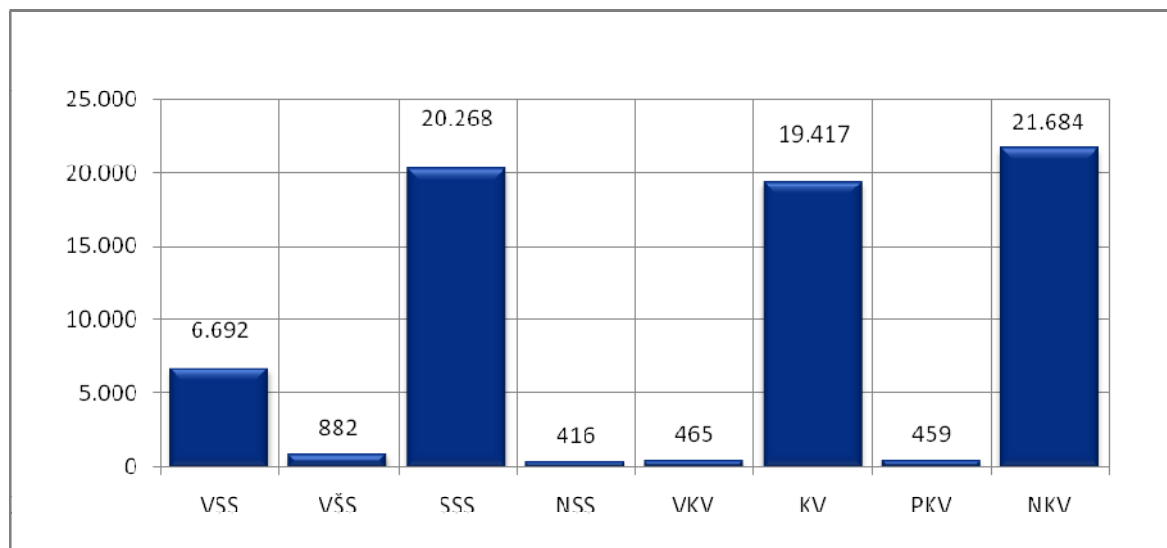
### Prosječne neto plaće (u KM) u Kantonu Sarajevo u privrednim djelatnostima ( April 2012 )



\* Od 2012 godine u ukupan broj zaposlenih lica prema djelatnostima ne ubrajaju se djelatnosti: privatna domaćinstva sa zaposlenim osobama (P) i eksteritorijalne organizacije i tijela (Q).

## KADROVSKA STRUKTURA NEZAPOSLENIH OSOBA U KANTONU SARAJEVO\*

- Maj 2012. god. -



	UKUPNO	VSS	VŠS	SSS	NSS	VKV	KV	PKV	NKV
<b>UČEŠĆE %</b>	<b>70.283</b>	6.692	882	20.268	416	465	19.417	459	21.684
	<b>100,0</b>	9,5	1,3	28,8	0,6	0,7	27,6	0,7	30,9

Podaci JU Služba za zapošljavanje KS

## VANJSKOTRGOVINSKA RAZMJENA I-V 2012

