



## PRIVREDNA KRETANJA U KANTONU SARAJEVO (januar-maj 2009.godine\*)

( osnovni indikatori )

Rb	E L E M E N T I		Kanton SA	F BiH	Uč. K/F	
01	<b>Index fizičkog obima industrijske proizvodnje I-V 2009 / I-V 2008</b>		<b>100,4</b>	<b>89,7</b>		
02	<b>Šumarstvo - proizvodnja šumskih sortimenata</b>	I-IV 2009 u 000 m <sup>3</sup>	<b>77</b>	<b>416</b>	18,5	
	Index rasta	I-IV 2009 / I-IV 2008	62,6	71,5		
	<b>- prodaja šumskih sortimenata</b>	I-IV 2009 u 000 m <sup>3</sup>	<b>60</b>	<b>372</b>	16,1	
	index	I-IV 2009 / I-IV 2008	53,6	67,7		
03	<b>Promet u trgovini na malo sa PDV (pretežna djel.)</b>	I-V 2009 u 000 KM	<b>984.709</b>	<b>2.222.470</b>	44,3	
	index	I-V 2009/I-V 2008	95,9	92,4		
04	<b>Građevinarstvo ind fizič. ob.radova I-IV 2009/I-IV2008</b>	nema podataka za kantone	-	<b>83,2</b>		
05	<b>Saobraćaj - cestovni prevoz roba</b>	I-III 2009 u 000 t.	<b>14</b>	<b>658</b>	2,1	
	index	I-III 2009/ I-III 2008	20,9	84,1		
	<b>- grad.-prigrad. prevoz putnika</b>	I-III 2009 u 000	<b>28.745</b>	<b>35.795</b>	80,3	
	index	I-III 2009/ I-III 2008	99,7	97,3		
06	<b>Ugostiteljstvo - promet</b>	ukupno I-III 2009 u 000 KM	<b>12.900</b>	<b>27.289</b>	47,3	
	index	I-III 2009/ I-III 2008	83,1	96,3		
07	<b>Turizam</b>	<b>- broj turista</b> ukupno	I-V 2009	<b>63.599</b>	<b>122.312</b>	52,0
		index	I-V 2009/I-V 2008	97,5	90,9	
		odnos: domaći / strani	u %	<b>29/71</b>	<b>42/58</b>	
		<b>- broj noćenja</b> ukupno	I-V 2009	<b>125.228</b>	<b>240.326</b>	52,1
		index	I-V 2009/I-V 2008	95,8	87,5	
	odnos: domaći / strani	u %	<b>26/74</b>	<b>38/62</b>		
08	<b>Vanjskotrgovinska razmjena</b>	Ukupno I-V 2009 u mil. KM	<b>1.438</b>	<b>4.576</b>	31,4	
	index	I-V 2009/I-V 2008	73,6	-		
	<b>Izvoz</b>	ukupno I-V 2009 u mil. KM	<b>287</b>	<b>1.436</b>	19,9	
	index	I-V 2009 / I-V 2008	87,5	-		
	<b>Uvoz</b>	ukupno I-V 2009 u mil. KM	<b>1.151</b>	<b>3.140</b>	36,6	
	index	I-V 2009 / I-V 2008	70,8	71,8		
	<b>Deficit / Saldo</b>	ukupno I-V 2009 u mil. KM	<b>864</b>	<b>1.704</b>	50,7	
	index	I-V 2009/I-V 2008	66,5	-		
	<b>Pokrivenost uvoza izvozom</b>	I-V 2009 u %	24,9	45,7		
09	<b>Zaposleni radnici</b>	ukupno na kraju IV 2009	<b>119.886</b>	<b>426.926</b>	28,0	
	index	IV 2009/IV 2008	101,9	99,4		
	<b>Nezaposlena lica</b>	ukupno na kraju IV 2009	<b>63.607</b>	<b>343.451</b>	18,5	
	index	IV 2009/IV 2008	101,0	98,5		
	<b>Stopa nezaposlenosti</b>	na kraju IV 2009 u %	<b>34,6</b>	<b>44,6</b>	77,6	
10	<b>Neto plaće - Ø</b>	IV 2009 u KM	<b>981,99</b>	<b>797,97</b>	123,0	
	index	IV 2009/IV 2008	106,7	108,5		
11	<b>Indeksi cijena proizvođača industrijskih proizvoda</b>	I-V 2009/I-V 2008		<b>100,5</b>	-	
12	<b>Indeksi potrošačkih cijena</b>	I-V 2009/I-V 2008		<b>101,2</b>	-	

Izvor: Aktuelni podaci Federalnog zavoda za statistiku i Zavoda za informatiku i statistiku Kantona Sarajevo)

**DINAMIKA INDUSTRIJSKE PROIZVODNJE U KANTONU SARAJEVO  
I-V 2009 / I-V 2008**

- indexi -

Rb.	Dinamika glavnih industrijskih grupacija	Index
1	Energija	89,5
2	Intermedijarni proizvodi, osim energije	89,3
3	Kapitalni proizvodi	15,1
4	Trajni proizvodi za široku potrošnju	35,1
5	Netrajni proizvodi za široku potrošnju	114,1

Rast proizvodnje		Index
	<b>Industrija</b>	<b>100,4</b>
	<b>Prerađivačka industrija</b>	<b>101,4</b>
Rb.	Grane	
1	proizvodnji duhanskih proizvoda	110,4
2	prerada kože, izrada galanterije i obuće	103,5
3	proizvodnji drveta osim namještaja	141,3
5	izdavačka i štamparska djelatnost	102,8
6	proizvodnja kemikalija i kemijskih proizvoda	140,0
7	proizvodnja ostalih nemetalnih mineralnih proiz	153,9
8	proizvodnji kancelarijskih mašina i računara	126,2
9	pr. medicinskih preciznih optičkih instrumenata	157,1

Rb.	Pad proizvodnje u:	Index
1	proizvodnji hrane i pića	94,7
2	proizvodnji tekstila	62,8
3	proizvodnji odjeće; dorada i bojenje krzna	54,5
4	proizvodnji celuloze, papira i proizvoda od papira	98,4
4	proizvodnji koksa, naftnih derivata	64,8
5	proizvodnji proizvoda od gume i plastike	89,8
6	proizvodnji metala	47,3
7	proizvodnji proizvoda od metala, osim maš. i opr.	48,4
8	proizvodnji mašina i uređaja	53,1
9	proizvodnji električnih mašina i aparata	65,2
10	proizvodnji namještaja	35,1
11	reciklaži	79,5

## ZAPOSLENOST I PLAĆE U PRIVREDI KANTONA SARAJEVO

- April 2009. g. -

**Broj zaposlenih radnika - ukupno u KS = 119.886**

**Od toga u privrednim djelatnostima 58,4 % ili 70.067**

**Prosječna neto plaća u Kantonu Sarajevo = 981,99 KM**

**Index rasta prosječne neto plaće (IV 2009 /IV 2008) = 106,7**

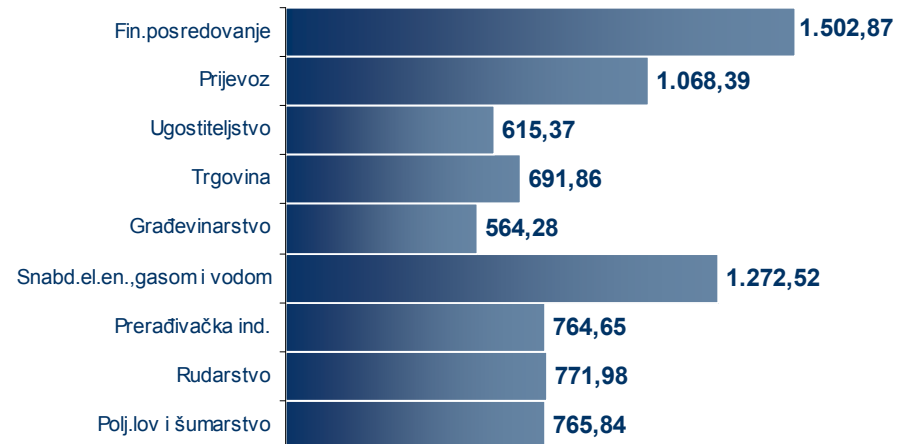
### Zaposlenost

u Kantonu Sarajevo  
po djelatnostima ( IV 2009)



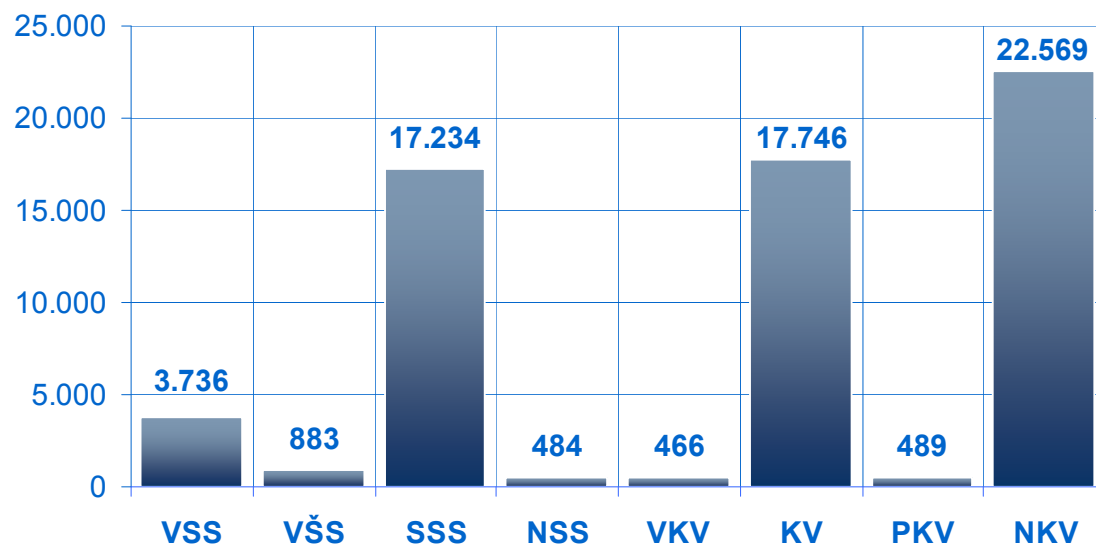
### Neto plaće

u Kantonu Sarajevo  
po djelatnostima ( IV 2009)



## KADROVSKA STRUKTURA NEZAPOSLENIH OSOBA U KANTONU SARAJEVO\*

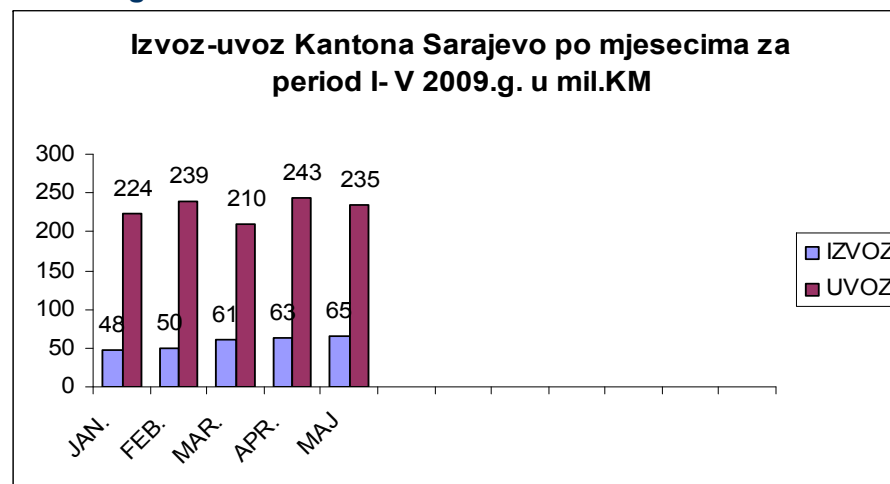
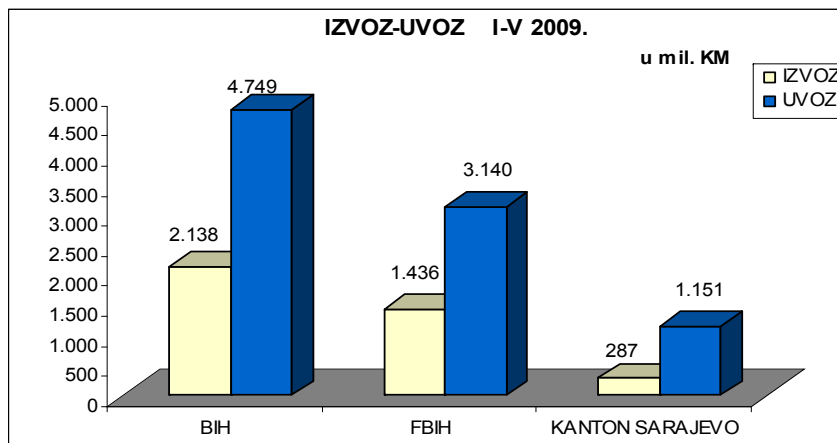
- April 2009. g. -



	UKUPNO	VSS	VŠS	SSS	NSS	VKV	KV	PKV	NKV
	63.607	3.736	883	17.234	484	466	17.746	489	22.569
UČEŠĆE %	100,0	5,9	1,4	27,1	0,8	0,7	27,9	0,8	35,5

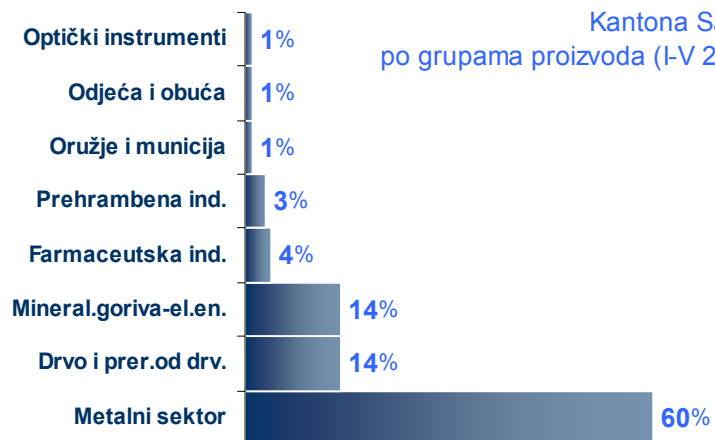
- Podaci JU «Služba za zapošljavanje Kantona Sarajevo» Sarajevo

## VANJSKOTRGOVINSKA RAZMJENA KANTONA SARAJEVO period I-V 2009.g.



### Učešće u Izvozu

Kantona Sarajevo  
po grupama proizvoda (I-V 2009) %



### Učešće u Uvozu

Kantona Sarajevo  
po grupama proizvoda (I-V 2009) %

