



PRIVREDNA KRETANJA U KANTONU SARAJEVO
Januar - Maj 2008. godine
(osnovni indikatori)

Rb	E L E M E N T I			Kanton SA	F BiH	Uč. K/F	
01	Index fizičkog obima industrijske proizvodnje I-V 2008/ I-V 2007			100,0	104,5	-	
02	Šumarstvo	- proizvodnja šumskih sortimenata	I-IV 2008 u 000 m ³	50	582	8,6	
		Index rasta	I-IV 2008 / I-IV 2007	94,3	106,8	-	
		- prodaja šumskih sortimenata	I-IV 2008 u 000 m ³	47	549	8,6	
		index	I-IV 2008 / I-IV 2007	100,0	107,4	-	
03	Promet u trgovini na malo (sa PDV)	ukupno	I-V 2008 u 000 KM	1.027	1.835	56,0	
		index	I-V 2008 / I-V 2007	135,7	119,5	-	
04	Građevinarstvo	index fizič. obima radova ØI-IV 08/07	nema podat.za kantone	-	147,4	-	
05	Saobraćaj	- cestovni prevoz roba	I-III 2008 u 000 t.	21	741	2,8	
		index	I-III 2008/I-III 2007	140,0	105,4	-	
		- grad.-prigrad. prevoz putnika	I-III 2008 u 000	28.822	36.661	78,6	
		index	I-III 2008/I-III 2007	97,0	97,9	-	
06	Ugostiteljstvo	- promet	ukupno	I-III 2008 u 000 KM	15.529	28.337	54,8
			index	I-III 2008/I-III 2007	139,2	124,5	-
07	Turizam	- prihod	ukupno	I-V 2008 u 000 KM	13.100	-	-
			index	I-V 2008 / I-V 2007	113,4	-	-
		- broj turista	ukupno	I-V 2008	65.193	134.539	48,4
			index	I-V 2008/ I-V 2007	103,7	106,3	-
		odnos:	domaći / strani	u %	30/70	44/56	-
		- broj noćenja	ukupno	I-V 2008	130.721	274.507	47,6
	index	I-V 2008/ I-V 2007	106,7	112,0	-		
	odnos:	domaći / strani	u %	26/74	41/59	-	
08	Vanjskotrgovinska razmjena		Ukupno	I-IV 2008 u mil. KM	1491,0	5.018,0	29,7
			index	I-IV 2008 / I-IV 2007	125,9	120,7	-
	Izvoz			I-IV 2008 u mil. KM	249,1	1.521,2	16,4
			index	I-IV 2008 / I-IV 2007	102,4	114,3	-
	Uvoz			I-IV 2008 u mil. KM	1.241,9	3.496,8	35,5
			index	I-IV 2008 / I-IV 2007	132,0	123,7	-
	Deficit / Saldo			I-IV 2008 u mil. KM	992,8	1975,6	50,2
		index	I-IV 2008 / I-IV 2007	142,3	132,10	-	
	Pokrivenost uvoza izvozom		I-IV 2008	20,0	43,50	-	
09	Zaposleni radnici		ukupno na kraju	IV 2008	117.615	429.431	27,4
			index	IV 2008 / IV 2007	119,3	105,4	-
	Nezaposleni radnici		ukupno na kraju	IV 2008	62.925	348.615	18,0
			index	IV 2008 / IV 2007	91,5	94,0	-
	Stopa nezaposlenosti		na kraju	IV 2008 u %	34,8	44,8	-
10	Neto plaće - Ø			IV 2008 u KM	920,34	735,11	125,2
			index	IV 2008 / IV 2007	112,3	112,9	-
11	Indexi cijena proizvođača industrijskih proizvoda			I-V 2008/ I-V 2007	-	105,9	-
12.	Indexi potrošačkih cijena			I-V 2008/ I-V 2007	-	107,2	-
13.	Ostvarene investicije-nova stalna sredstva u 2007.g			u 000 KM	723.702	2.024.742	35,7

Izvor: - Federalni zavod za statistiku, Zavod za informatiku i statistiku Kantona Sarajevo
- Vanjskotrgovinska Komora BiH

DINAMIKA INDUSTRIJSKE PROIZVODNJE U KANTONU SARAJEVO*
I – V 2008 / I – V 2007

- indexi * -

Rast industrije – ukupno **100,0**

- rast prerađivačke industrije po granama:

1	proizvodnja hrane i pića	107,6
2	proizvodnja odjeće, dorada i bojenje krzna	121,2
3	prerada kože, izrada galanterije i obuće	121,3
4	pr. celuloze, papira i pr. od papira	115,7
5	izdavačko štamparska djelatnost	111,7
6	pr. ostalih nemetalnih mineralnih p	138,5
7	proizvodnja metala	120,4
8	pr. proizv. od metala, osim mašina	210,8
9	proizvodnja mašina	778,3
10	pr. kancelarijskih mašina i računara	109,0
11	pr. električnih mašina i aparata	105,9
12	pr. medicinskih, preciznih opt. instr i satova	114,9
13	pr. motornih vozila, prikolica i poluprik.	119,8
14	reciklaža	147,1

Pad prerađivačke industrije **96,3**

- pad prerađivačke industrije po granama:

1	proizvodnja duhanskih proizvoda	94,4
2	proizvodnja tekstila	53,3
3	proizvodnja drveta osim namještaja	87,2
4	proizvodnja kemikalija i kemijskih proizvoda	74,9
5	proizvodnja proizvoda od gume i plastike	89,9
6	proizvodnja namještaja	62,5
7	reciklaža	94,5

Dinamika glavnih industrijskih grupacija

1. Energija	124,6
2. Intermedijarni proizvodi, osim energije	115,9
3. Kapitalni proizvodi	124,1
4. Trajni proizvodi za široku potrošnju	62,5
5. Netrajni proizvodi za široku potrošnju	96,3

* Svi indexi su preračunati na bazu 2005.g. po novim ponderacionim koeficijentima i novoj dodatnoj vrijednosti na osnovu podataka Godišnjeg istraživanja industrije IND-21 za 2005.g.

ZAPOSLENOST I PLAĆE U PRIVREDI KANTONA SARAJEVO

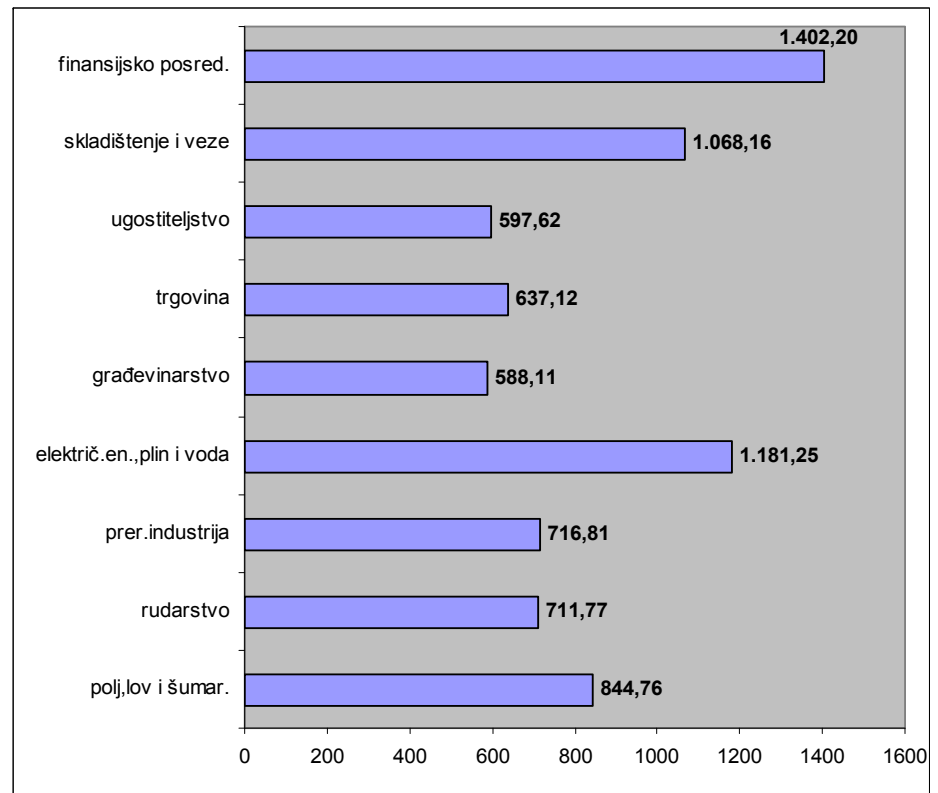
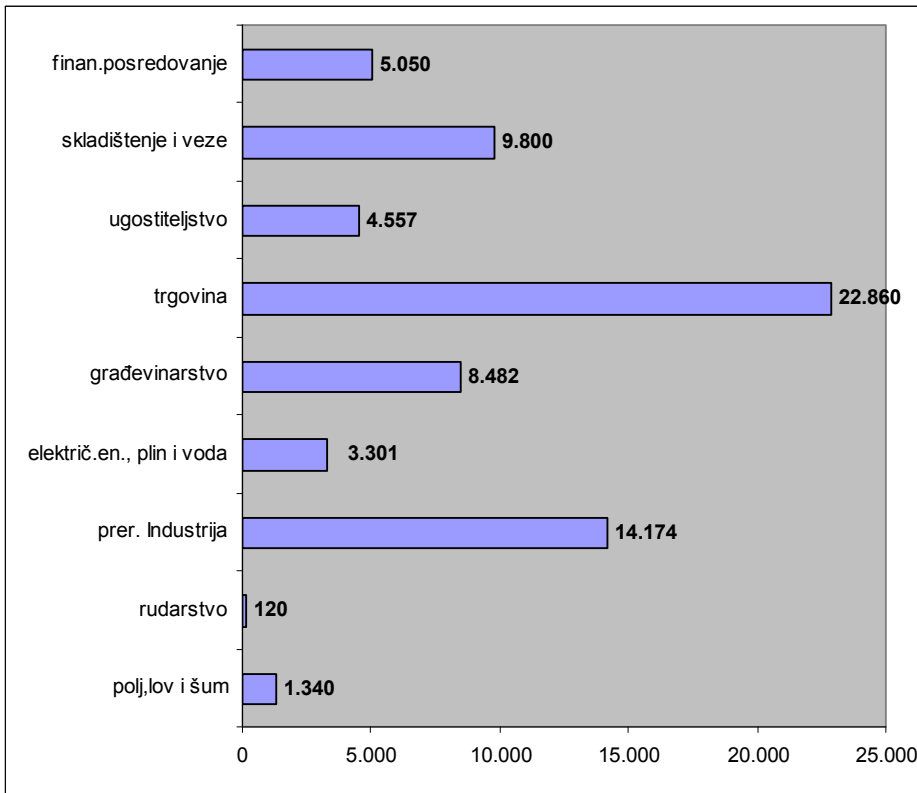
- April 2008. g. -

Broj zaposlenih radnika - ukupno u KS = 117.615

PRIVREDA 59,2 % ili 69.684 uposlenih

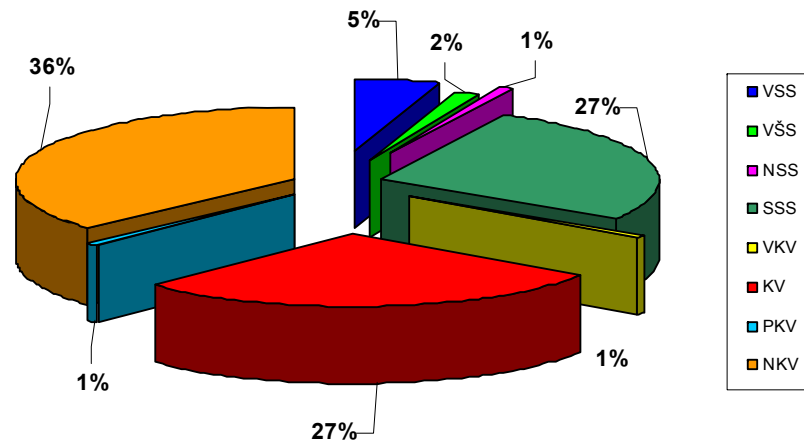
Prosječne neto plaće - u KM-

Prosjek u KS = 920,34 KM



KADROVSKA STRUKTURA NEZAPOSLENIH OSOBA U KANTONU SARAJEVO*

- April 2008. g. -



UKUPNO-KVALIFIKACIJE	VSS	VŠS	NSS	SSS	VKV	KV	PKV	NKV
62.925	3.069	980	502	16.738	489	17.629	505	23.013

- Podaci JU «Služba za zapošljavanje Kantona Sarajevo» Sarajevo

VANJSKOTRGOVINSKA RAZMJENA KANTONA SARAJEVO

