



PRIVREDNA KRETANJA U KANTONU SARAJEVO
januar- maj 2007. godine
(osnovni indikatori)

Rb	E L E M E N T I		Kanton SA	F BiH	Uč. K/F
01	Index fizičkog obima industrijske proizvodnje I-V 2007/ I-V 2006		143,4	111,1	-
02	Sumarstvo - proizvodnja šumskih sortimenata I-IV 2007 u 000 m ³		53	545	9,7
	index I-IV 2007 / I-IV 2006		129,3	119,2	-
	- prodaja šumskih sortimenata I-IV 2007 u 000 m ³		47	511	9,2
	index I-IV 2007 / I-IV 2006		117,5	123,4	-
03	Promet u trgovini na malo (sa PDV) ukupno I-V 2007 u 000 KM		753.520	*1.527.620	-
	index I-V 2007 / I-V 2006			*120,7	-
04	Građevinarstvo - index fizičkog obima građ. radova I-IV 2007 / I-IV 2006		-	173,0	-
05	Saobraćaj - cestovni prevoz roba I-III 2007 u 000 t.		15	703	2,1
	index I-III 2007 / I-III 2006		78,9	182,6	-
	- grad.-prigrad. prevoz putnika I-III 2007 u 000		29.709	37.464	79,3
	index I-III 2007 / I-III 2006		71,3	77,1	-
	- prevoz putnika željeznicom I-IV 2007 u 000		-	109	-
	index I-IV 2007 / I-IV 2006		-	104,6	-
	- prevoz robe željeznicom I-IV 2007 u 000 t.		-	2.074	-
	index I-IV 2007 / I-IV 2006		-	96,4	-
06	Ugostiteljstvo - promet ukupno I-III 2007 u 000 KM		11.156	22.754	49,0
	index I-III 2007 / I-III 2006		123,2	119,5	-
	Turizam - prihod ukupno I-V 2007 u 000 KM		11.554	-	-
	index I-V 2007 / I-V 2006		115,0	-	-
	- broj turista ukupno I-V 2007		62.841	**85.798	-
	index I-V 2007 / I-V 2006		129,1	**119,1	-
	odnos: domaći / strani u %		29/71	**44/56	-
	- broj noćenja ukupno I-V 2007		122.501	**163.497	-
	index I-V 2007 / I-V 2006		117,8	**110,0	-
	odnos: domaći / strani u %		24/76	**39/61	-
	Vanjskotrgovinska razmjena Ukupno I-V 2007 u mil. KM		1.527,7	5.387,1	28,4
	index I-V 2007 / I-V 2006		119,7	125,3	-
	Izvoz I-V 2007 u mil. KM		302,2	1.709,4	17,7
	index I-V 2007 / I-V 2006		125,5	125,5	-
	Uvoz I-V 2007 u mil. KM		1.225,4	3.677,6	33,3
	index I-V 2007 / I-V 2006		118,3	125,2	-
	Deficit I-V 2007 u mil. KM		923,2	1.968,2	46,9
	index I-V 2007 / I-V 2006		116,1	124,9	-
	Pokrivenost uvoza izvozom I-V 2007		24,7	46,5	-
	Zaposleni radnici ukupno na kraju IV 2007		98.545	396.889	24,8
	index IV 2007 / IV 2006		104,1	101,9	-
	Nezaposleni radnici ukupno na kraju IV 2007		68.739	370.961	18,5
	index IV 2007 / IV 2006		101,7	105,3	-
	Stopa nezaposlenosti na kraju IV 2007 u %		41,1	48,3	-
10	Neto plaće IV 2007 u KM		819,62	650,82	125,9
	index IV 2007 / IV 2006		108,7	108,6	-
	Cijene na malo index I-V 2007 / I-V 2006		101,4	102,0	-
	Od toga: - prehrambeni proizvodi ukupno		100,1	102,1	-
	- industrijski proizvodi ukupno		101,6	101,8	-
	- usluge		101,9	102,9	-
12	Troškovi života index I-V 2007 / I-V 2006		101,5	101,2	-
	Od toga: - robe ukupno		101,3	101,0	-
	- usluge Ukupno		102,7	102,3	-
13.	Potrošačka korpa u maju 2007. u KM		506,21	501,26	100,9

Izvor: - Federalni zavod za statistiku, Zavod za informatiku i statistiku Kantona Sarajevo
- Vanjskotrgovinska Komora BiH

- *Trgovina u F BiH je prikazana za period I-i V 2007.
- **Turizam u F BiH je prikazan za period I-IV 2007.

DINAMIKA INDUSTRIJSKE PROIZVODNJE U KANTONU SARAJEVO
JANUAR - MAJ 2007 / JANUAR - MAJ 2006

- indexi -

Rast industrijske proizvodnje
- ukupno u Kantonu 143,4

1	proizvodnja hrane i pića	101,9
2	proizvodnja duhanskih proizvoda	100,1
3	prerar. drveta i proizvodnja proizv. od drveta	114,1
4	izdavačka i štamparska djelatnost	109,7
5	pr.proizvoda od gume i plastike	150,8
6	proizvodnja kemik. i kemijskih proizvoda	302,0
7	proizvodnja metala	166,9
8	proizv. proizvoda od metala osim mašina	273,9
9	proizvodnja mašina i uređaja	161,1
10	pr. kancelarijskih mašina i računara	130,6
11	pr. električnih mašina i aparata	110,6
12	pr. medic. preciz. optič. instrum. i satova	109,9
13	pr. namještaja, prerađivačka industrija	170,7
14	pr. motornih voz., prikolica i poluprikolica	143,6

Pad industrijske proizvodnje

1	prerada kože, galanterije i obuće	97,9
2	proizvodnja odjeće, dorada i bojenje krzna	69,4
3	proizvodnja tekstila	93,5
4	pr. celuloze, papira i proizvoda od papira	29,2
5	pr. ostalih nemetalnih mineralnih proizvoda	97,5
6	reciklaža	97,6

ZAPOSLENOST I PLAĆE U PRIVREDI KANTONA SARAJEVO

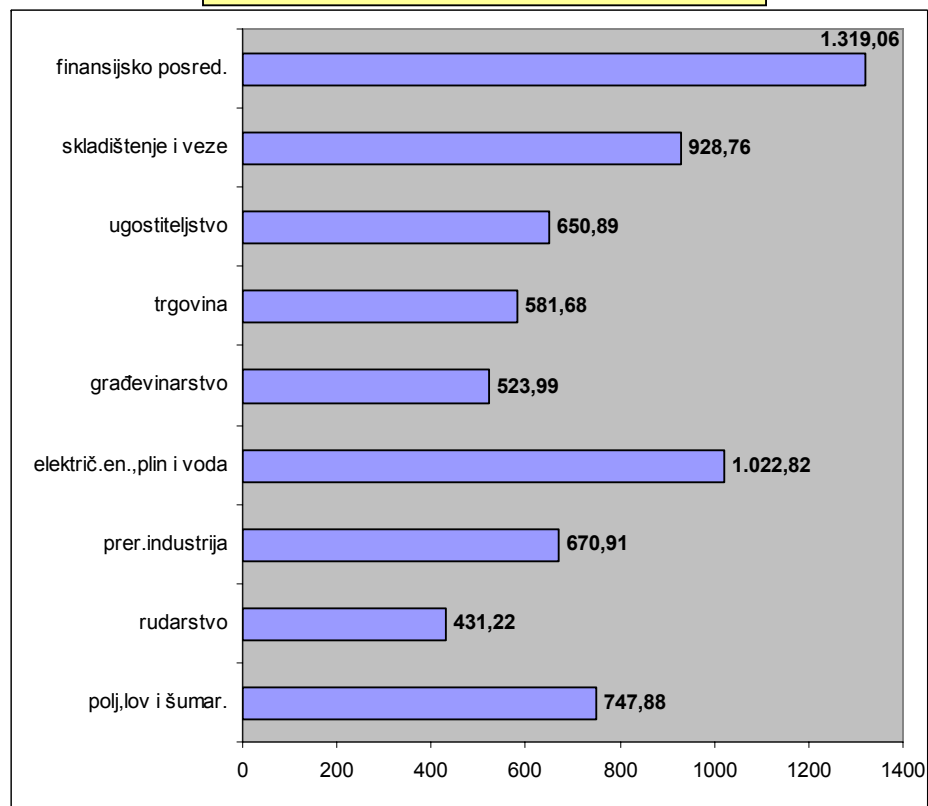
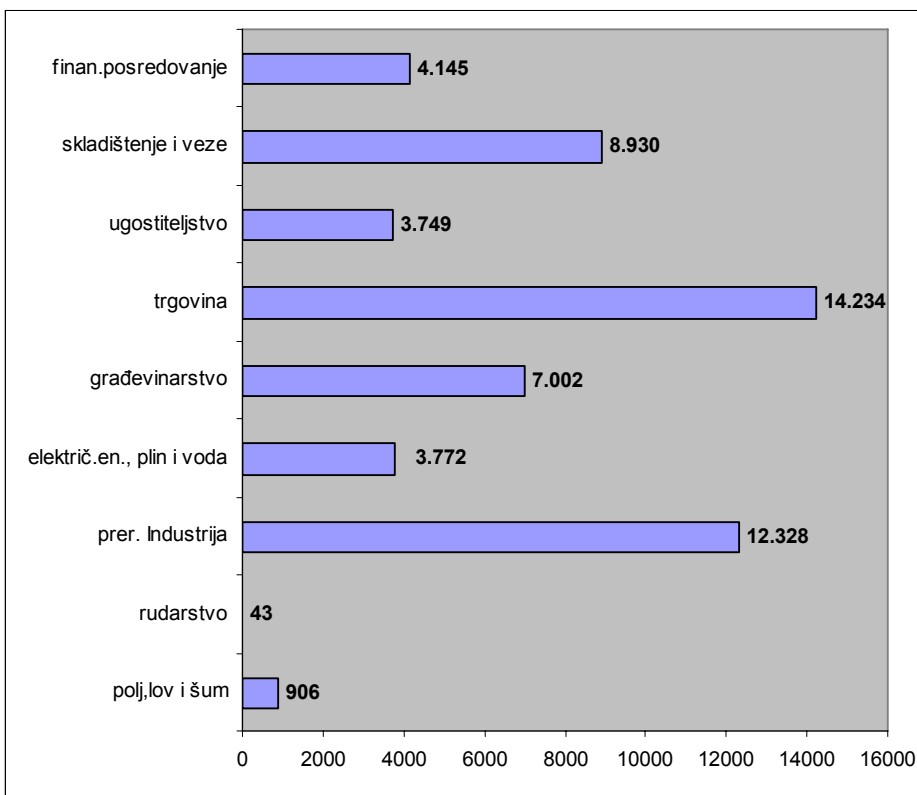
- April 2007.g. -

Broj zaposlenih radnika - ukupno u KSA = 98.545

PRIVREDA 55,9% ili 55.109 uposlenih

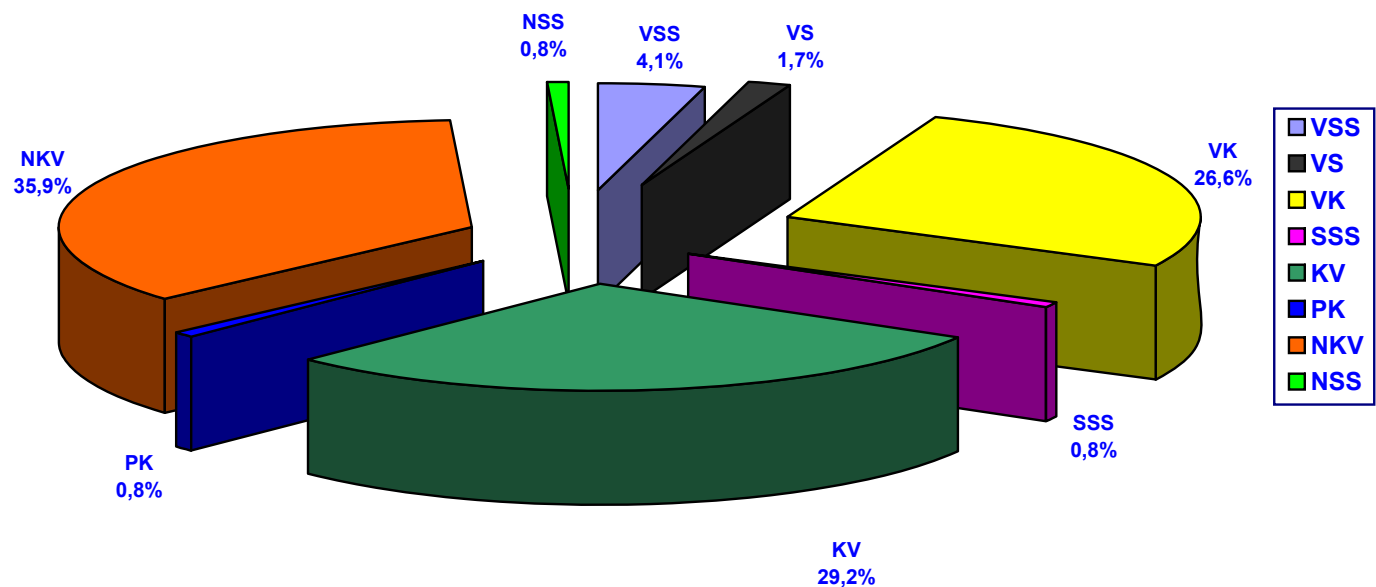
Prosječne neto plaće u privredi - u KM-

Prosjek u KSA = 819,62 KM



KADROVSKA STRUKTURA NEZAPOSLENIH OSOBA U KANTONU SARAJEVO*

- April 2007.g. -



UKUPNO-KVALIFIKACIJE	VSS	VS	SSS	VKV	KV	PKV	NSS	NK
68.739	2.941	1.097	18.181	608	20.081	549	531	24.751

* Prema podacima JU «Služba za zapošljavanje Kantona Sarajevo»