



PRIVREDNA KRETANJA U KANTONU SARAJEVO
(Januar - Juni 2011.godine)
(osnovni indikatori)

Elementi	Pokazatelji	Jedinica mjere	Period	KS	FBiH	Učešće KS/FBiH
INDUSTRIJA						
Index fizičkog obima industrijske proizvodnje	index		I-VI 2011/I-VI 2010	97,2	105,0	
Index prerađivačke industrije	index		I-VI 2011/I-VI 2010	96,5	102,9	
ŠUMARSTVO						
proizvodnja šumskih sortimenata	ukupno	000 m ³	I-V 2011	45	744	6,0
	index		I-V 2011/I-V 2010	107,1	125,9	
prodaja šumskih sortimenata	ukupno	000 m ³	I-V 2011	43	697	6,2
	index		I-V 2011/I-V 2010	95,5	124,5	
PROMET U TRGOV. NA MALO (sa PDV-om)						
(pretežna djelatnost)	ukupno	000 KM	I-VI 2011	1.453.236	2.609.810	
	index		I-VI 2011/I-VI 2010	110,3	115,5	
GRAĐEVINARSTVO U FBiH						
Građevinarstvo ind fiz.ob.radova	Ø		I-V 2011/I-V 2010		115,2	
SAOBRAĆAJ						
cestovni prevoz roba	ukupno	000 t	I-III 2011	14	718	1,9
	index		I-III 2011/I-III 2010	70,0	101,4	
gradski-prigradski prevoz putnika	ukupno	hilj.	I-III 2011	29.052	35.422	82,0
	index		I-III 2011/I-III 2010	100,8	99,4	
UGOSTITELJSTVO						
promet	ukupno	000 KM	I-III 2011	12.210	26.703	45,7
	index		I-III 2011/I-III 2010	80,8	89,7	
TURIZAM						
broj turista	ukupno		I-VI 2011	106.351	149.367	
	index		I-VI 2011/I-VI 2010	108,0	103,5	
odnos domaći/strani		%		22/78	38/62	
broj noćenja	ukupno		I-VI 2011	192.782	272.461	
	index		I-VI 2011/I-VI 2010	103,6	101,1	
odnos domaći/strani		%		20/80	35/65	
VANJSKA TRGOVINA						
Vanjskotrgovinska razmjena	ukupno	mil.KM	I-VI 2011	2.068	7.640	27,1
	index		I-VI 2011/I-VI 2010	115,0	121,6	
Izvoz	ukupno	mil.KM	I-VI 2011	396	2.739	14,5
	index		I-VI 2011/I-VI 2010	112,5	122,1	
Uvoz	ukupno	mil.KM	I-VI 2011	1.672	4.901	34,1
	index		I-VI 2011/I-VI 2010	115,7	119,4	
Deficit/Saldo	ukupno	mil.KM	I-VI 2011	1.276	2.162	59,0
	index		I-VI 2011/I-VI 2010	133,3	131,8	
Pokrivenost uvoza izvozom	ukupno	%	I-VI 2011	23,7	55,9	
ZAPOSLENOST/NEZAPOSLENOST						
Zaposleni radnici (podaci JU SZKS)	ukupno		VI 2011	135.894	432.429	
	index		VI 2011/VI 2010	96,9	103,9	
Nezaposlena lica (podaci JU SZKS)	ukupno		VI 2011	68.705	365.029	18,9
	index		VI 2011/VI 2010	103,1	102,0	
Stopa nezaposlenosti		%	VI 2011	33,6		
PLAĆE						
Neto plaće	Ø	KM	V 2011	997,89	822,96	121,3
	index		V 2011/V 2010	102,0	102,5	
CIJENE						
Indexi cijena proizvođača industrijskih proizvoda	index		I-VI 2011/I-VI 2010		105,7	
Indexi potrošačkih cijena	index		I-VI 2011/I-VI 2010		103,4	
INVESTICIJE						
Isplate za investicije		000 KM	2009*		3.035.098	
Ostvarene investicije		000 KM	2009		3.008.982	
BDP/pc		KM	2010		5.450	

Izvor: Aktuelni podaci Federalnog zavoda za statistiku, Zavoda za informatiku i statistiku Kantona Sarajevo, JU Služba za zapošljavanje KS
Podaci o trgovini na malo i turizmu za područje FBiH odnose se na period I-V 2011.god. Br.zaposlenih u FBiH odnosi se na 31.05.2011.

DINAMIKA INDUSTRIJSKE PROIZVODNJE U KANTONU SARAJEVO
I-VI 2011 / I-VI 2010
- indexi -

GLAVNE INDUSTRIJSKE GRUPACIJE	INDEX
Energija	99,3
Intermedijarni proizvodi, osim energije	94,5
Kapitalni proizvodi	127,5
Trajni proizvodi za široku potrošnju	103,7
Netrajni proizvodi za široku potrošnju	110,9

PAD PROIZVODNJE	INDEX
Proizvodnja prehrambenih proizvoda i pića	95,8
Proizvodnja duhanskih proizvoda	92,5
Proizvodnja tekstila	44,5
Proizvodnja odjevnih predmeta; dorada i bojenje krzna	86,0
Štavljenje i obrada kože	94,7
Proizvodnja celuloze, papira i proizvoda od papira	47,3
Izdavačka djelatnost, štampanje i umnožavanje snimljenih zapisa	91,3
Proizvodnja koksa, derivata nafte i nuklearnog goriva	30,0
Proizvodnja ostalih proizvoda od nemetalnih minerala	75,3
Proizvodnja kancelarijskih mašina i računara	69,8
Proizvodnja medicinskih, preciznih, optičkih instrumenata, satova	72,8
Reciklaža	85,1

RAST PROIZVODNJE	INDEX
Prerada drveta i proizvoda od drveta osim namještaja	110,6
Proizvodnja hemikalija i hemijskih proizvoda	125,0
Proizvodnja proizvoda od gume i plastičnih masa	126,7
Proizvodnja baznih metala	134,9
Proizvodnja metalnih proizvoda osim mašina i opreme	119,0
Proizvodnja mašina i uređaja, d.n.	147,5
Proizvodnja električnih mašina i aparata, d.n.	158,7
Proizvodnja namještaja, ostala prerađivačka industrija, d.n.	103,6

ZAPOSLENOST I PLAĆE U PRIVREDI KANTONA SARAJEVO

- Maj/Juni 2011. g. -

Broj zaposlenih radnika (VI 2011.god.) ukupno u KS = 135.894

Od toga u privrednim djelatnostima 53,8 % ili 73.187

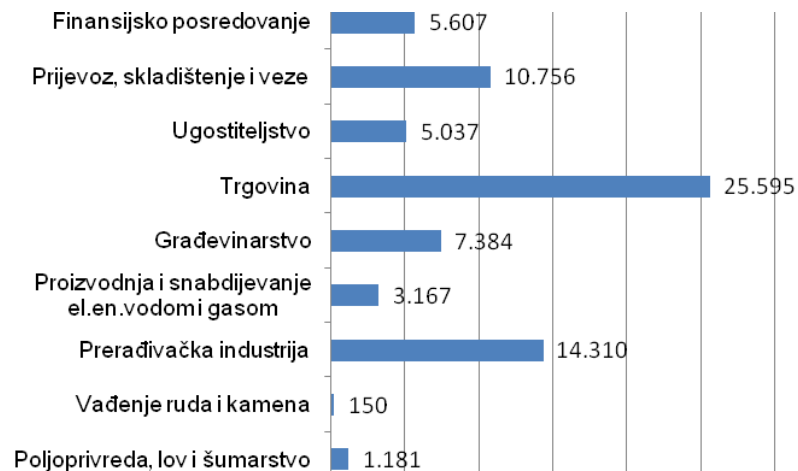
Prosječna neto plaća (V 2011.g.) u Kantonu Sarajevo = 997,89 KM

Index rasta prosječne neto plaće (V 2011/V 2010) = 102,0

Broj zaposlenih

u Kantonu Sarajevo

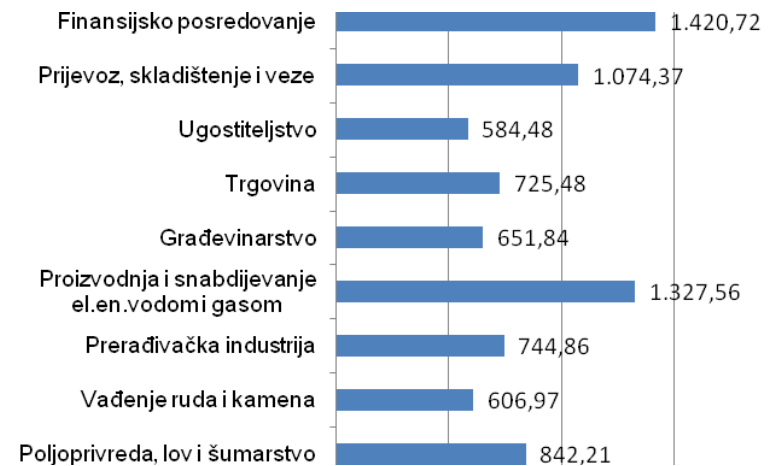
u privrednim djelatnostima (JU SZKS 30.06.2011)



Prosječne neto plaće (u KM)

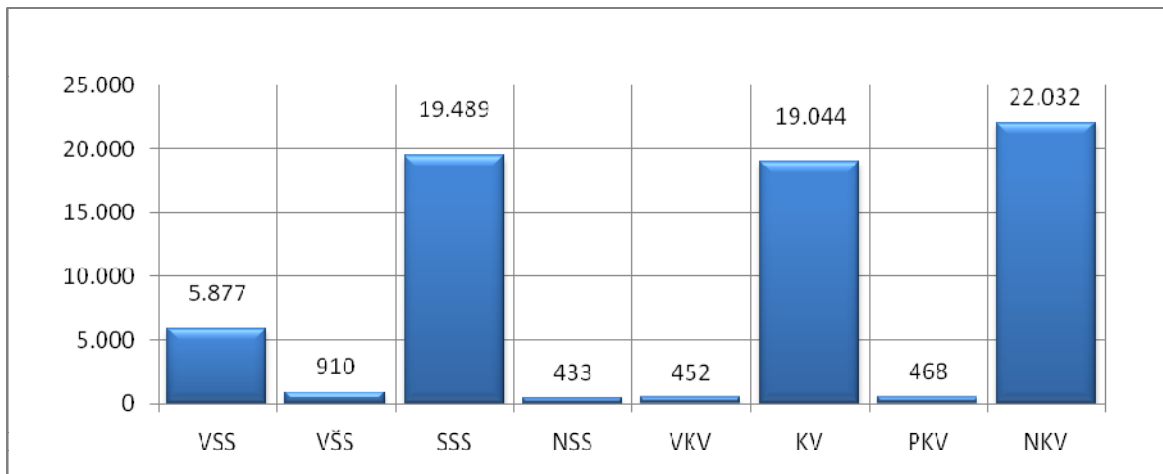
u Kantonu Sarajevo

u privrednim djelatnostima (V 2011)



KADROVSKA STRUKTURA NEZAPOSLENIH OSOBA U KANTONU SARAJEVO*

- 30.06.2011. god. -



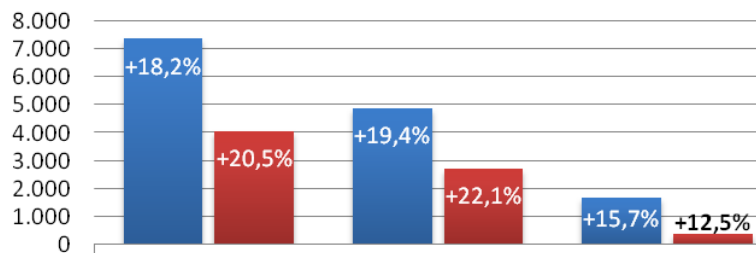
	UKUPNO	VSS	VŠS	SSS	NSS	VKV	KV	PKV	NKV
UČEŠĆE %	68.705	5.877	910	19.489	433	452	19.044	468	22.032
	100,0	8,6	1,3	28,4	0,6	0,7	27,7	0,7	32,1

Podaci JU Služba za zapošljavanje KS

VANJSKOTRGOVINSKA RAZMJENA KANTONA SARAJEVO I-VI 2011.god.

Uvoz-Izvoz

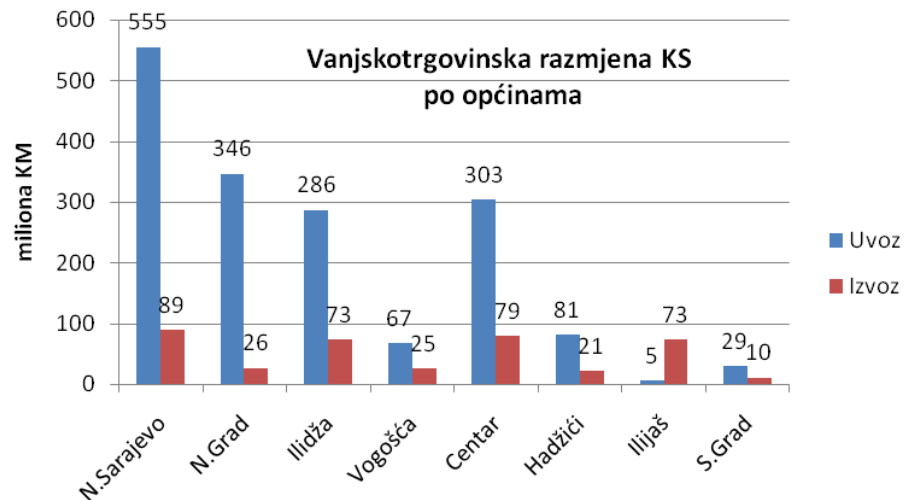
(%=promjena u odnosu na isti period 2010.g.)



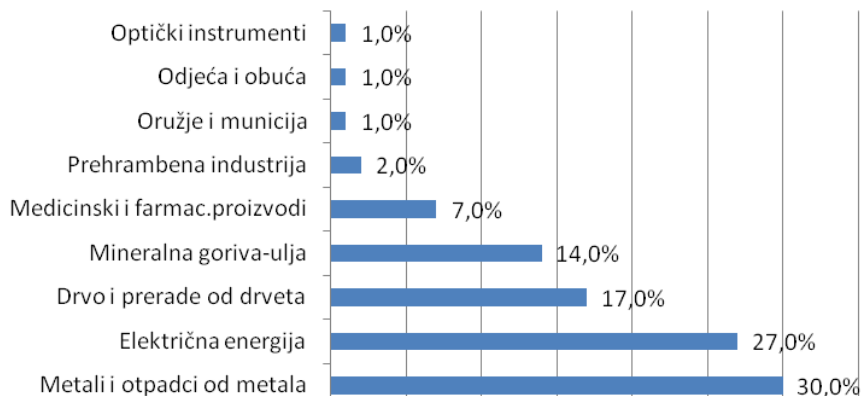
Uvoz (mil.KM)	7.376	4.901	1.672
Izvoz (mil.KM)	4.074	2.739	396

■ Uvoz (mil.KM) ■ Izvoz (mil.KM)

Vanjskotrgovinska razmjena KS po općinama



Učešće u ukupnom izvozu KS



Učešće u ukupnom uvozu KS

