



PRIVREDNA KRETANJA U KANTONU SARAJEVO
(januar-juni 2009.godine*)

(osnovni indikatori)

Rb	ELEMENTI		Kanton SA	F BiH	Uč. K/F	
01	Index fizičkog obima industrijske proizvodnje I-VI 2009 / I-VI 2008		98,8	89,6		
02	Šumarstvo - proizvodnja šumskih sortimenata	I-V 2009 u 000 m ³	44	581	7,6	
	Index rasta	I-V 2009 / I-V 2008	69,8	74,9		
	- prodaja šumskih sortimenata	I-V 2009 u 000 m ³	43	506	8,5	
	index	I-V 2009 / I-V 2008	71,7	68,5		
03	Promet u trgovini na malo sa PDV (pretežna djel.)	I-VI 2009 u 000 KM	1.201.803	2.702.144	44,4	
	index	I-VI 2009/I-VI 2008	96,3	91,6		
04	Građevinarstvo ind fizič. ob.radova I-VI 2009/I-VI 2008	nema podataka za kantone	-	79,6		
05	Saobraćaj - cestovni prevoz roba	I-III 2009 u 000 t.	14	658	2,1	
	index	I-III 2009/ I-III 2008	20,9	84,1		
	- grad.-prigrad. prevoz putnika	I-III 2009 u 000	28.745	35.795	80,3	
	index	I-III 2009/ I-III 2008	99,7	97,3		
06	Ugostiteljstvo - promet	ukupno I-III 2009 u 000 KM	12.900	27.289	47,3	
	index	I-III 2009/ I-III 2008	83,1	96,3		
07	Turizam	- broj turista ukupno	I-VI 2009	79.346	155.439	51,0
		index	I-VI 2009/I-VI 2008	96,9	89,0	
		odnos: domaći / strani	u %	28/72	41/59	
		- broj noćenja ukupno	I-VI 2009	154.249	311.946	49,4
		index	I-VI 2009/I-VI 2008	94,6	87,6	
	odnos: domaći / strani	u %	26/74	38/62		
08	Vanjskotrgovinska razmjena	Ukupno I-VI 2009 u mil. KM	1.820	5.557	32,7	
	index	I-VI 2009/I-VI 2008	76,0	70,9		
	Izvoz	ukupno I-VI 2009 u mil. KM	319	1.736	18,4	
	index	I-VI 2009 / I-VI 2008	82,4	72,8		
	Uvoz	ukupno I-VI 2009 u mil. KM	1.501	3.821	39,3	
	index	I-VI 2009 / I-VI 2008	74,8	70,1		
	Deficit / Saldo	ukupno I-VI 2009 u mil. KM	1.182	2.085	56,7	
	index	I-VI 2009/I-VI 2008	72,9			
	Pokrivenost uvoza izvozom	I-VI 2009 u %	21,2	45,4		
09	Zaposleni radnici	ukupno na kraju V 2009	119.846	426.624	28,1	
	index	V 2009/V 2008	101,5	99,1		
	Nezaposlena lica	ukupno na kraju V 2009	63.273	341.911	18,5	
	index	V 2009/V 2008	101,5	99,2		
	Stopa nezaposlenosti	na kraju V 2009 u %	34,6	44,5	-	
10	Neto plaće - Ø	V 2009 u KM	972,39	792,26	122,7	
	index	V 2009/V 2008	103,9	105,4		
11	Indeksi cijena proizvođača industrijskih proizvoda	I-VII 2009/I-VII 2008		99,1	-	
12	Indeksi potrošačkih cijena	I-VII2009/I-VII 2008		100,4	-	

Izvor: Aktuelni podaci Federalnog zavoda za statistiku i Zavoda za informatiku i statistiku Kantona Sarajevo)

**DINAMIKA INDUSTRIJSKE PROIZVODNJE U KANTONU SARAJEVO
I-VI 2009 / I-VI 2008**

- indexi -

Rb.	Dinamika glavnih industrijskih grupacija	Index
1	Energija	89,2
2	Intermedijarni proizvodi, osim energije	91,2
3	Kapitalni proizvodi	13,5
4	Trajni proizvodi za široku potrošnju	36,9
5	Netrajni proizvodi za široku potrošnju	110,7

Pad proizvodnje		Index
	Industrija	98,8
	Prerađivačka industrija	99,7
Rb.	Grane	
1	Proizvodnja hrane i pića	95,1
2	Proizvodnja tekstila	79,1
3	Proizvodnja odjeće; dorada i bojenje krzna	52,9
4	Proizvodnja koksa, naftnih derivata	55,0
5	Proizvodnja proizvoda od gume i plastike	96,8
6	Proizvodnja metala	53,6
7	Proizvodnja proizvoda od metala osim mašina	57,5
8	Proizvodnja mašina i uređaja	62,3
9	Proizvodnja električnih mašina i aparata	67,4
10	Proizvodnja namještaja	36,9
11	Reciklaža	80,5

Rb.	Rast proizvodnje	Index
1	Proizvodnja duhanskih proizvoda	116,9
2	Prerada kože, izrada galanterije i obuće	107,0
3	Prerada drveta i proizvodnja proizvoda od drveta	140,0
4	Proizvodnja celuloze, papira i proizvoda od papira	102,8
5	Izdavačka i štamparska djelatnost	102,1
6	Proizvodnja kemikalija i nuklearnog goriva	127,3
7	Proizvodnja ostalih nemetalnih mineralnih proizvoda	137,7
8	Proizvodnja kancelarijskih strojeva i računara	105,2
9	Proizvodnja medicinskih, optičkih instrumenata	136,4

ZAPOSLENOST I PLAĆE U PRIVREDI KANTONA SARAJEVO

- Maj 2009. g. -

Broj zaposlenih radnika - ukupno u KS = 119.846

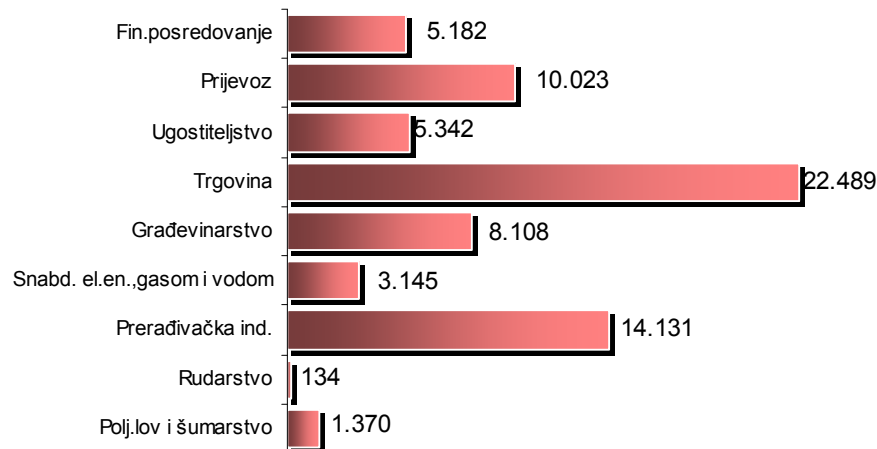
Prosječna neto plaća u Kantonu Sarajevo = 972,39 KM

Od toga u privrednim djelatnostima 58,3 % ili 69.924

Index rasta prosječne neto plaće (V 2009/ IV 2008) = 103,9

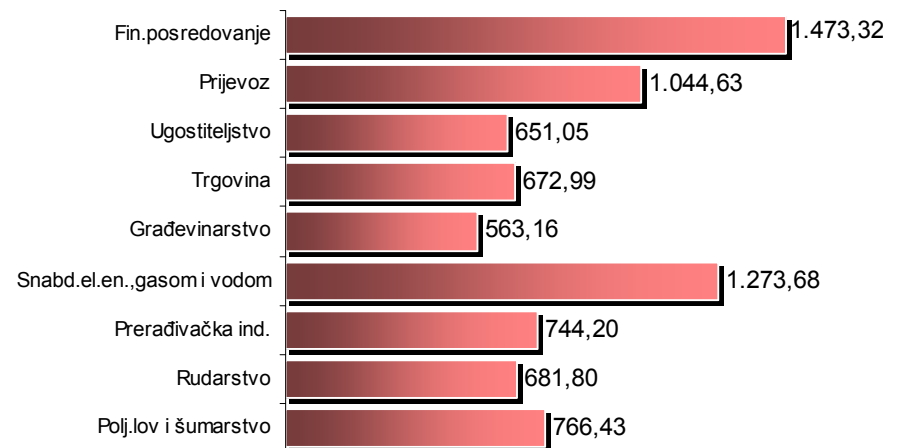
Zaposlenost

u Kantonu Sarajevo
po djelatnostima (V 2009)



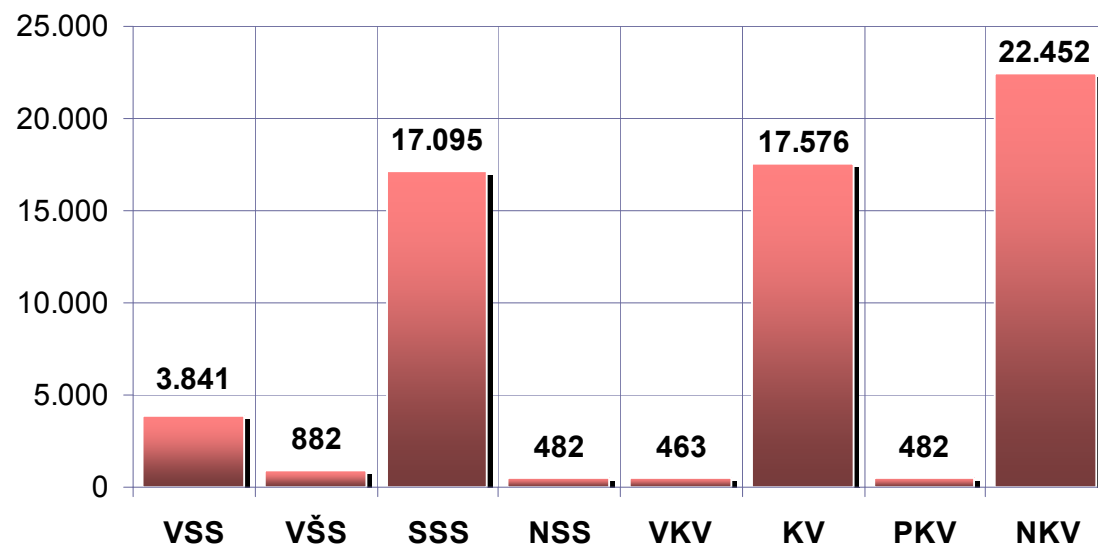
Neto plaće

u Kantonu Sarajevo
po djelatnostima (V 2009)



KADROVSKA STRUKTURA NEZAPOSLENIH OSOBA U KANTONU SARAJEVO*

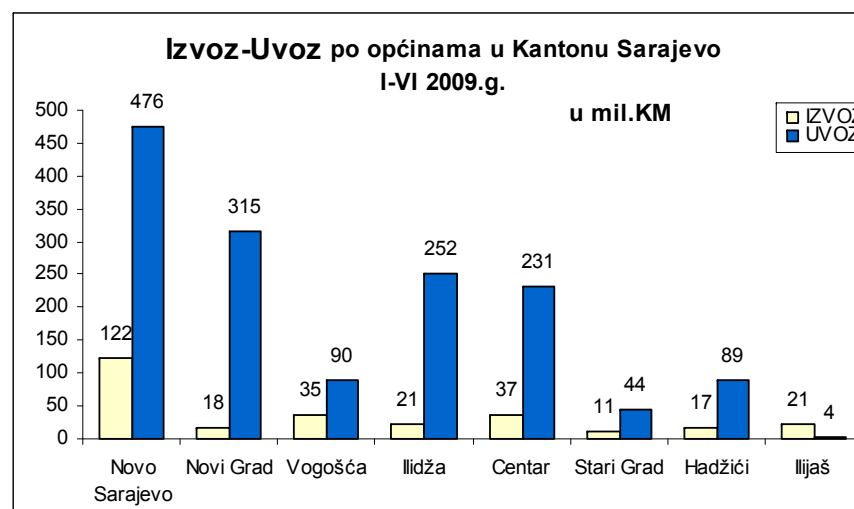
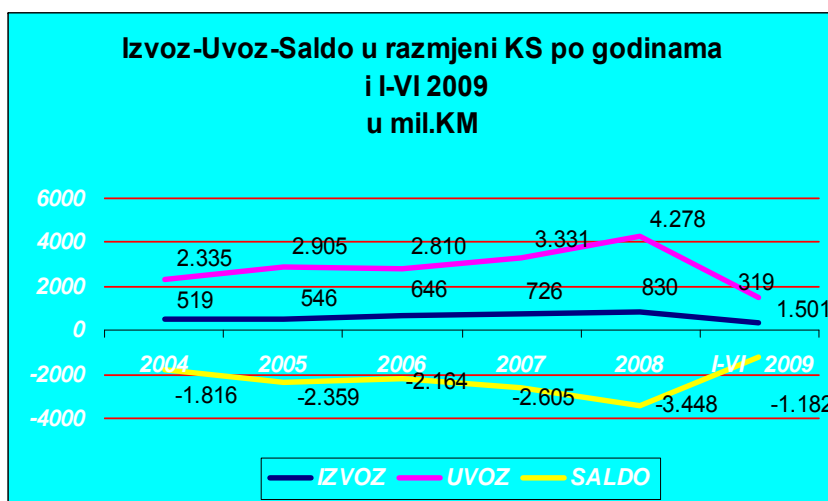
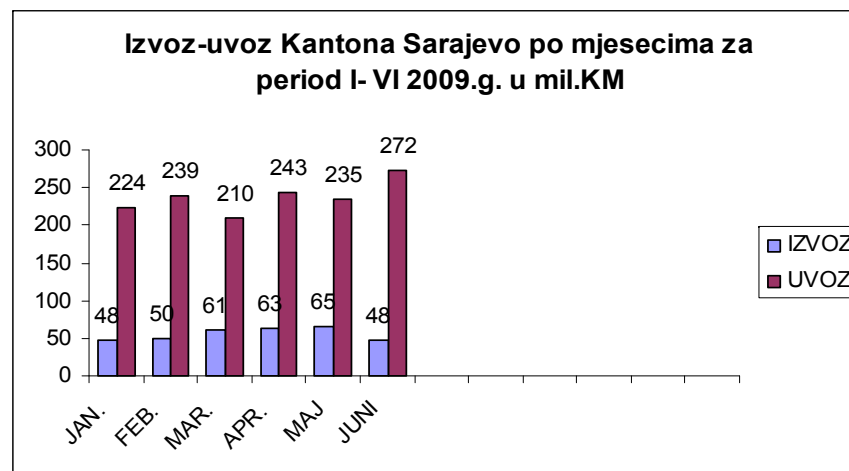
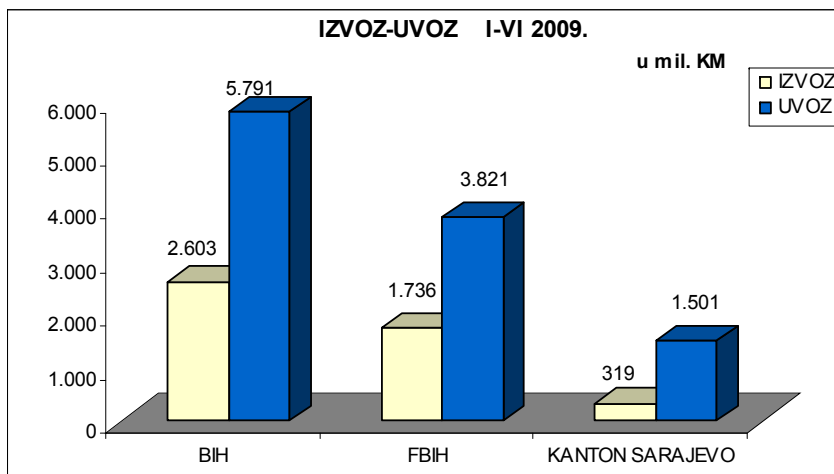
- Maj 2009. g. -



	UKUPNO	VSS	VŠS	SSS	NSS	VKV	KV	PKV	NKV
	63.273	3.841	882	17.095	482	463	17.576	482	22.452
UČEŠĆE %	100,0	6,1	1,4	27,0	0,8	0,7	27,8	0,8	35,5

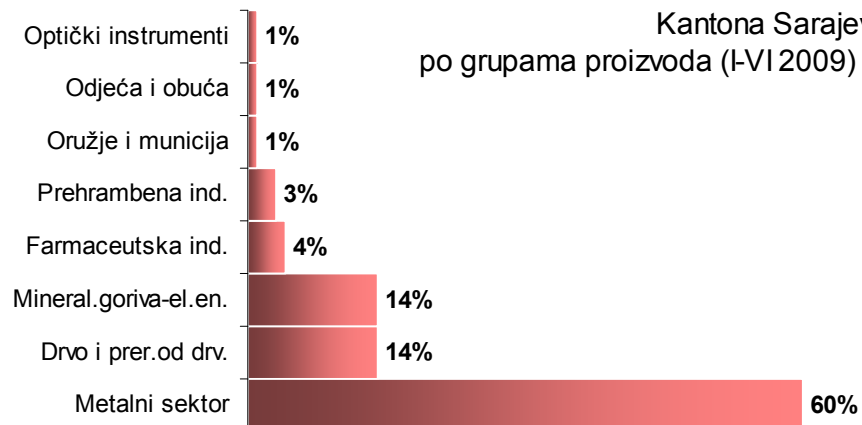
- Podaci JU «Služba za zapošljavanje Kantona Sarajevo» Sarajevo

VANJSKOTRGOVINSKA RAZMJENA KANTONA SARAJEVO period I-VI 2009.g.



Učešće u Izvozu

Kantona Sarajevo
po grupama proizvoda (I-VI 2009) %



Učešće u Uvozu

Kantona Sarajevo
po grupama proizvoda (I-VI 2009) %

